


Statistische Berichte

LI3 - j 173

Die öffentlichen Finanzen in Nordrhein-Westfalen Rechnungsjahr 1973

Landesergebnisse



Statistische Berichte

* L 13 - j/73

Die öffentlichen Finanzen in Nordrhein-Westfalen Rechnungsjahr 1973

Landesergebnisse

Landesamt für Datenverarbeitung und Statistik Nordrhein-Westfalen, 4 Düsseldorf, Ludwig-Beck-Straße 23, Telefon (0211) 6 21 81

Erschienen im November 1975

Statistische Berichte mit einem * vor der Nummerung enthalten Angaben,
die alle Statistischen Landesbehörden für ihren Bereich unter gleicher Kennziffer veröffentlichen
(Mindestveröffentlichungsprogramm der Statistischen Landesbehörden).
Nachdruck, auch im Auszug, nur mit Quellenangabe gestattet.
Preis dieser Ausgabe 15,00 DM zuzüglich Versandkosten.

Inhalt

	Seite
1. Vorbemerkung	
1.1 Allgemeines	9
1.2 Bereichsabgrenzungen	10
1.3 Finanzstatistische Begriffe	11
1.4 Sonstige Begriffe	14
2. Ergebnisse	
2.1 Einnahmen aus Landessteuern 1963 - 1973	16
2.2 Einnahmen aus Gemeindesteuern 1963 - 1973	17
2.3 Gesamtausgaben und Gesamteinnahmen der Gemeinden und Gemeindeverbände 1973	18
2.4 Unbereinigte Gesamteinnahmen und -ausgaben und Neuschulden der Gemeinden und Gemeindeverbände 1973	20
3. Anmerkungen zu dem Tabellenteil	
3.1 Allgemeines	24
3.2 Anmerkungen zu Tabellenteil 1 und 2	24
3.3 Anmerkungen zu Tabellenteil 3	24
Tabellenteil	
1. Gesamtübersichten 1971 - 1973	
1.1 Ausgaben und Einnahmen des Landes, der Gemeinden und der Gemeindeverbände 1971 - 1973	28
1.2 Ausgaben und Einnahmen des Landes, der Gemeinden und der Gemeindeverbände 1971 - 1973 nach Arten	30
1.3 Allgemeine Finanzmittel des Landes, der Gemeinden und der Gemeindeverbände 1971 - 1973	34
1.4 Ausgaben und Einnahmen von 11 wasserwirtschaftlichen Großverbänden 1971 - 1973	36
2. Staatliche und kommunale Finanzen 1973	
2.1 Ausgaben und Einnahmen des Landes, der Gemeinden und der Gemeindeverbände nach Aufgabenbereichen und Arten	38
2.2 Ausgaben und Einnahmen der wirtschaftlichen Unternehmen des Landes, der Gemeinden und der Gemeindeverbände nach Arten	68
2.3 Gesamtausgaben, Gesamteinnahmen und Nettoausgaben des Landes, der Gemeinden und der Gemeindeverbände nach Aufgabenbereichen	72

3. Kommunale Finanzen 1973

3.1 Ausgaben nach Art ihrer Deckung und spezielle Deckungsmittel der Gemeinden (nach Größenklassen) und der Gemeindeverbände nach Aufgabenbereichen	
3.1.1 Bruttoausgaben	78
3.1.2 Bereinigte Ausgaben	82
3.1.3 Eigenausgaben	86
3.1.4 Zuschußbedarf	90
3.1.5 Verwaltungszweiggebundene Zuweisungen und Darlehen vom Land (Bund)	94
3.1.6 Übrige spezielle Deckungsmittel	98
3.2 Bruttoausgaben nach Arten, Bereinigte Ausgaben, Eigenausgaben, Zuschuß- und Deckungsbedarf der Gemeinden (nach Größenklassen) und der Gemeindeverbände	102
3.3 Spezielle Deckungsmittel der Gemeinden (nach Größenklassen) und der Gemeindeverbände nach Arten	110
3.4 Allgemeine Deckungsmittel nach Arten, Rücklagen für den Gesamthaushalt und Mehreinnahmen bzw. Mehrausgaben der Gemeinden (nach Größenklassen) und der Gemeindeverbände	114
3.5 Sonderübersichten	
3.5.1 Personalausgaben nach Arten und Personal am 2.10.1973 der Gemeinden (nach Größenklassen) und der Gemeindeverbände . .	122
3.5.2 Verwaltungszweiggebundene Zuweisungen der Gemeinden und Gemeindeverbände von Bund und Land	
3.5.21 nach Größenklassen	126
3.5.22 nach Aufgabenbereichen	127
3.5.3 Lastenausgleichsleistungen	128
3.5.4 Ausgaben der Landschaftsverbände einschließlich der für Rechnung oder im Auftrage Dritter bewirtschafteten Mittel	129
3.6 Bruttoausgaben nach Arten, Bereinigte Ausgaben, Eigenausgaben und Zuschußbedarf nach Aufgabenbereichen	
3.6.1 Gemeinden und Gemeindeverbände zusammen	130
3.6.2 Kreisfreie Städte zusammen	134
3.6.21 Kreisfreie Städte mit 200 000 und mehr Einwohnern . .	138
3.6.22 Kreisfreie Städte mit 100 000 bis unter 200 000 Einwohnern	142
3.6.23 Kreisfreie Städte mit 100 000 und mehr Einwohnern . .	146
3.6.24 Kreisfreie Städte mit weniger als 100 000 Einwohnern .	150

	Seite
3.6.3 Kreisangehörige Gemeinden und Ämter sowie Kreise	154
3.6.31 Kreisangehörige Gemeinden mit 20 000 und mehr Einwohnern	158
3.6.32 Kreisangehörige Gemeinden mit 10 000 bis unter 20 000 Einwohnern	162
3.6.33 Kreisangehörige Gemeinden mit 3 000 bis unter 10 000 Einwohnern	166
3.6.34 Kreisangehörige Gemeinden mit weniger als 3 000 Einwohnern	170
3.6.35 Ämter	172
3.6.36 Kreise	176
3.6.4 Landschaftsverbände	180
3.6.5 Siedlungsverband Ruhrkohlenbezirk	184
3.6.6 Zusammenfassung der bereinigten Ausgaben und Eigenausgaben der Gemeinden (nach Größenklassen) und der Gemeindeverbände nach Aufgabenbereichen	186
3.7 Spezielle Deckungsmittel nach Arten und Aufgabenbereichen	
3.7.1 Gemeinden und Gemeindeverbände zusammen	194
3.7.2 Kreisfreie Städte zusammen	198
3.7.21 Kreisfreie Städte mit 200 000 und mehr Einwohnern	202
3.7.22 Kreisfreie Städte mit 100 000 bis unter 200 000 Einwohnern	206
3.7.23 Kreisfreie Städte mit 100 000 und mehr Einwohnern	210
3.7.24 Kreisfreie Städte mit weniger als 100 000 Einwohnern	214
3.7.3 Kreisangehörige Gemeinden und Ämter sowie Kreise	218
3.7.31 Kreisangehörige Gemeinden mit 20 000 und mehr Einwohnern	222
3.7.32 Kreisangehörige Gemeinden mit 10 000 bis unter 20 000 Einwohnern	226
3.7.33 Kreisangehörige Gemeinden mit 3 000 bis unter 10 000 Einwohnern	230
3.7.34 Kreisangehörige Gemeinden mit weniger als 3 000 Einwohnern	234
3.7.35 Ämter	236
3.7.36 Kreise	240
3.7.4 Landschaftsverbände	244
3.7.5 Siedlungsverband Ruhrkohlenbezirk	248

Anhang

Sachregister	252
------------------------	-----

Die öffentlichen Finanzen in Nordrhein-Westfalen 1973

1. Vorbemerkung

1.1 Allgemeines

Die in der Finanzstatistik verwendeten Begriffe folgen im allgemeinen der Terminologie des Haushaltsrechts. Mit der statistischen Zusammenfassung von Zahlen mehrerer Gebietskörperschaften entstehen jedoch Doppelzählungen, die die Finanzstatistik "bereinigt". Für diese "bereinigten" Summen müssen eigene Bezeichnungen verwandt werden, deren Inhalt und Aussagewert im folgenden erläutert werden. Außerdem weicht die statistische Darstellung der Rechnungsergebnisse der kommunalen Gebietskörperschaften teilweise von der Darstellung in den Haushaltsrechnungen ab; infolgedessen beinhalten einige Begriffe in der Finanzstatistik etwas anderes als im Haushaltsrecht.

Für die Zuordnung der Gemeinden zu den einzelnen Größenklassen sind die Einwohnerzahlen der Fortschreibung vom 30. 6. 1973 unter Berücksichtigung des Gebietsstandes vom 31. 12. 1973 zugrunde gelegt worden. Mit den Zahlen der Wohnbevölkerung am 30. 6. 1973 wurden auch die Kopfbeträge (DM je Einwohner) errechnet. Diese Beträge ermöglichen einen zutreffenderen Vergleich als die absoluten Werte, soweit die Einwohnerzahl die Höhe der Einnahmen und Ausgaben einer Gebietskörperschaft beeinflusst. Nach Ausschaltung dieses Faktors treten die durch unterschiedliche Struktur und Verteilung der Aufgaben hervorgerufenen Besonderheiten der Haushaltsrechnungen in den voneinander abweichenden Kopfbeträgen zutage.

Zuordnung der Gemeinden zu den Größenklassen 1973

Größenklasse Gemeindeverbände	Körperschaften	Einwohner
Kreisfreie Städte	34	8 021 988
davon		
mit 500 000 und mehr Einwohnern	4	2 782 652
" 200 000 bis unter 500 000 Einwohnern	9	2 831 427
" 100 000 " " 200 000 "	12	1 711 396
" 50 000 " " 100 000 "	8	647 577
" weniger als 50 000 "	1	48 936
Kreisangehörige Gemeinden und Ämter sowie Kreise	1 095	9 194 318
davon		
Amtsfreie Gemeinden	377	7 646 852
davon		
mit 50 000 und mehr Einwohnern	28	1 734 282
" 20 000 bis unter 50 000 Einwohnern	113	3 493 105
" 10 000 " " 20 000 "	118	1 669 572
" 5 000 " " 10 000 "	89	658 922
" 3 000 " " 5 000 "	16	69 544
" 2 000 " " 3 000 "	3	8 517
" 1 000 " " 2 000 "	7	11 385
" weniger als 1 000 "	3	1 525
Amtsangehörige Gemeinden und Ämter	670	1 547 466
davon		
Amtsangehörige Gemeinden	573	1 547 466
davon		
mit 50 000 und mehr Einwohnern	1	77 022
" 20 000 bis unter 50 000 Einwohnern	6	167 427
" 10 000 " " 20 000 "	20	261 544
" 5 000 " " 10 000 "	60	391 773
" 3 000 " " 5 000 "	56	218 463
" 2 000 " " 3 000 "	55	134 787
" 1 000 " " 2 000 "	123	175 048
" weniger als 1 000 "	252	121 402
Ämter	97	1 547 466
Kreise	48	9 194 318
Landschaftsverbände	2	17 216 306
Siedlungsverband Ruhrkohlenbezirk	1	5 562 355
Insgesamt	1 132	17 216 306

1.2 Bereichsabgrenzungen

Hoheits- bzw. Kämmereiverwaltungen sind staatliche bzw. kommunale Aufgabenbereiche außerhalb des Erwerbsvermögens, bei denen überwiegend hoheitliche Funktionen wahrgenommen werden. Vom Erwerbsvermögen werden ihnen jedoch einzelne Finanzvorfälle, und zwar - mit Ausnahme der Tilgungen in der ordentlichen Rechnung beim allgemeinen Kapital- und Grundvermögen - diejenigen der Vermögensbewegung zugerechnet.

Die Einnahmen und Ausgaben, die über die Einzelpläne 8 und 9 für den Gesamthaushalt erfolgen, sind in den Tabellen über die Hoheits- bzw. Kämmereiverwaltungen nicht enthalten, sondern werden für sich bei den allgemeinen Deckungsmitteln saldiert ausgewiesen.

Zum Erwerbsvermögen zählen wirtschaftliche Unternehmen, allgemeines Kapital- und Grundvermögen, Sondervermögen; das sind Aufgabengebiete, die nicht mit hoheitlichen Funktionen verbunden zu sein brauchen und bei denen die Kostendeckung im Wege privatwirtschaftlicher Entgelte erfolgt.

Die Einnahmen und Ausgaben des Erwerbsvermögens werden gemäß folgender Übersicht entweder als Einnahmen und Ausgaben der Hoheits- bzw. Kämmereiverwaltungen oder saldiert als allgemeine Deckungsmittel nachgewiesen:

Einnahmen/Ausgaben	Hoheits- verwaltungen/ Kämmerei- verwaltungen	Allgemeine Deckungs- mittel
I. Staatsfinanzstatistik		
1. Einnahmen und Ausgaben der Vermögensbewegung ¹⁾ . .	X	
2. Einnahmen aus Verwaltung und Betrieb ²⁾ , Verwaltungs- und Zweckausgaben ³⁾		X
II. Gemeindefinanzstatistik		
1. Außerordentlicher Haushalt	X	
2. Ordentlicher Haushalt		
a) Allgemeines Kapital- und Grundvermögen		
Tilgungsausgaben		X
Übrige Einnahmen und Ausgaben der Vermögens- bewegung ¹⁾	X	
Zuweisungen an und von Gebietskörperschaften, sonstigen Körperschaften, Verbänden und Vereinen beim allgemeinen Grundvermögen	X	
Übrige Einnahmen aus Verwaltung und Betrieb ²⁾ , Verwaltungs- und Zweckausgaben ³⁾		X
b) Sondervermögen	X	
c) Wirtschaftliche Unternehmen		
Einnahmen und Ausgaben der Vermögensbewegung ¹⁾ einschließlich Tilgungsausgaben	X	
Einnahmen aus Verwaltung und Betrieb ²⁾ , Verwal- tungs- und Zweckausgaben ³⁾		X

1) Einnahmen der Vermögensbewegung sind: Schuldenaufnahmen, Rückflüsse von Darlehen, Entnahmen aus Rücklagen und Kapitalvermögen, Erlöse aus Veräußerungen von Grund- und sonstigem Sachvermögen.

Ausgaben der Vermögensbewegung sind: Gewährung von Darlehen, Inanspruchnahme aus Bürgschaften, Tilgungsausgaben (ohne Tilgungsausgaben des allgemeinen Kapital- und Grundvermögens), Zuführungen an Rücklagen und Kapitalvermögen, Erwerb von Beteiligungen, Erwerb von Grund- und beweglichem Vermögen, Neu- und Wiederaufbau, Erweiterungs- und Umbauten, große Instandsetzungen.

2) Einnahmen aus Verwaltung und Betrieb sind: Vermögenswirksame Einnahmen, Gebühren, Entgelte, Strafen, Mieten und Pachten, Zinsen und sonstige Erträge aus Kapitalanlagen, allgemeine sächliche Verwaltungseinnahmen und sonstige sächliche Zweckeinnahmen, Zuweisungen von Zweckverbänden, sonstigen Körperschaften usw.

3) Verwaltungs- und Zweckausgaben sind: Vermögensunwirksame Ausgaben, Personalausgaben allgemeiner sächlicher Verwaltungsaufwand und sonstige sächliche Zweckausgaben, Unterhaltung und Instandsetzung von unbeweglichem Vermögen, Zinsen, Zuweisungen an Zweckverbände, sonstige Körperschaften usw.

Wirtschaftliche Unternehmen sind Aufgabenbereiche mit erwerbswirtschaftlichem Charakter, bei denen neben der vollen Kostendeckung durch Tarifeinnahmen in der Regel auch die Erwirtschaftung eines Überschusses angestrebt wird.

Die Jahresrechnungsstatistik erfaßt die wirtschaftlichen Unternehmen mit den in den Rechnungen der Gebietskörperschaften enthaltenen Einnahmen und Ausgaben. Entsprechend der Organisations- bzw. Rechtsform werden dabei unterschieden:

- a) Unternehmen, die mit allen Einnahmen und Ausgaben in der Rechnung einer Gebietskörperschaft enthalten sind (Bruttobetriebe);
- b) Eigenbetriebe im kommunalen Bereich und gemäß § 15 Reichshaushaltsordnung geführte staatliche Unternehmen, die zwar rechtlich unselbständig sind, aber eine eigene Rechnungsführung haben und in der Rechnung der Gebietskörperschaft nur mit Endbeträgen (z. B. Ablieferungen in Form von Konzessionsabgaben, Verwaltungskostenbeiträgen, Betriebszuschüssen) erscheinen (Nettobetrieb);
- c) Eigengesellschaften, die privatrechtlich organisiert sind und deren gesamtes Kapital sich im Eigentum einer oder mehrerer Gebietskörperschaften befindet; der rechnungsmäßige Nachweis entspricht dem der Eigenbetriebe;
- d) Unternehmen, an denen eine Gebietskörperschaft zwecks Unterstützung wirtschaftlicher und gemeinnütziger Bestrebungen oder zwecks maßgebender Beeinflussung der Betriebsführung beteiligt ist; der rechnungsmäßige Nachweis entspricht gleichfalls dem der Eigenbetriebe. Beteiligungen an wirtschaftlichen Unternehmen aus Gründen der Kapitalanlage werden beim allgemeinen Kapitalvermögen nachgewiesen.

Als Verwaltungszweige gelten finanzstatistisch einheitlich abgegrenzte Aufgabenbereiche der Hoheits- bzw. Kämmereiverwaltungen.

1.3 Finanzstatistische Begriffe (s. schematische Darstellung S. 15).

Gesamtausgaben

Summe der statistisch erfaßten ordentlichen und außerordentlichen Ausgaben ohne Anteilbeträge (Finanzstatistischer Abschluß).

Die Finanzstatistik erfaßt die Istausgaben der Gebietskörperschaften, d. h. die Ausgaben, die diese für das Rechnungsjahr unter Berücksichtigung der Auslaufperiode und auf Reste aus Vorjahren tatsächlich geleistet haben. Die Zahlen enthalten nicht die am Schluß des Rechnungsjahres verbliebenen und auf das neue Rechnungsjahr vorgetragenen Haushalts- und Kassenreste.

Ausgaben für den Gesamthaushalt

Ausgaben, die über die Einzelpläne 8 und 9 für den Gesamthaushalt erfolgen: Vermögensunwirksame Ausgaben an bzw. für wirtschaftliche Unternehmen, laufende Ausgaben für das allgemeine Kapital- und Grundvermögen, allgemeine Umlageausgaben an Gemeindeverbände und an den Siedlungsverband Ruhrkohlenbezirk sowie die Ausgaben beim Verwaltungsabschnitt "Rücklagen für den Gesamthaushalt".

Diese Ausgaben für den Gesamthaushalt werden in der Finanzstatistik mit den Einnahmen für den Gesamthaushalt saldiert.

Bruttoausgaben

Von Doppelzählungen nicht bereinigte Ausgaben der Hoheits- bzw. Kämmereiverwaltungen einschließlich der Ausgaben für das ihnen zugerechnete Erwerbsvermögen (bei Zusammenfassung der ordentlichen und außerordentlichen Rechnung ohne Anteilbeträge, so daß nach Abzug der außerordentlichen Ausgaben von den gesamten Bruttoausgaben nur diejenigen der ordentlichen Rechnung ohne Anteilbeträge übrig bleiben).

Zum Unterschied von den Gesamtausgaben enthalten die Bruttoausgaben nicht die über die Einzelpläne 8 und 9 für den Gesamthaushalt geleisteten, von den allgemeinen Deckungsmitteln vorweg abgesetzten Ausgaben.

Bei finanzstatistischer Zusammenfassung mehrerer Gebietskörperschaften ist der Aussagewert der addierten Bruttoausgaben gering, weil diese außer den Erstattungen zwischen den Verwaltungszweigen innerhalb des Haushalts der einzelnen Gebietskörperschaften (dem inneren Rechnungswesen) weitere Doppelzählungen auf Grund des Verrechnungsverkehrs zwischen den Gebietskörperschaften enthalten.

Bereinigte Ausgaben (Bereinigter Finanzbedarf)

Bruttoausgaben abzüglich der verwaltungszweiggebundenen Zuweisungen und Darlehen von Gebietskörperschaften gleicher Art.

Die bereinigten Ausgaben zeigen den Gesamtaufwand der Gebietskörperschaften gleicher Art für die verschiedenen Aufgabenbereiche der Hoheits- bzw. Kämmereiverwaltungen. Im kommunalen Bereich gelten alle Gemeinden und Gemeindeverbände als Gebietskörperschaften gleicher Art.

Eigenausgaben (Reiner Finanzbedarf)

Bereinigte Ausgaben abzüglich verwaltungszweiggebundener Zuweisungen und Darlehen von Gebietskörperschaften anderer Art.

Bei finanzstatistischer Zusammenfassung mehrerer - auch verschiedenartiger - Gebietskörperschaften zeigen die Eigenausgaben den von Doppelzählungen bereinigten Gesamtaufwand aller Gebietskörperschaften für die verschiedenen Aufgabenbereiche der Hoheits- bzw. Kämmereiverwaltungen. Da bei der Darstellung der Eigenausgaben die Bereinigung ebenfalls von der Einnahmeseite her erfolgt, läßt sich mit ihnen für den Bereich der Hoheits- bzw. Kämmereiverwaltungen auch die Lastenverteilung zwischen den Gebietskörperschaften darstellen.

Zuschußbedarf

Der aus allgemeinen Deckungsmitteln zu bestreitende Betrag der Ausgaben der Hoheits- bzw. Kämmereiverwaltungen (Eigenausgaben in der o. R. abzüglich der eigenen speziellen Deckungsmittel in der o. R.).

Gemäß den Bestimmungen des Gemeindehaushaltsrechts dürfen allgemeine Deckungsmittel unmittelbar nur zum Ausgleich der ordentlichen Rechnung herangezogen werden, soweit die hier veranschlagten Ausgaben nicht durch verwaltungszweiggebundene Zuweisungen und durch Einnahmen gedeckt sind, die den Verwaltungszweigen bei Erfüllung ihrer Aufgaben direkt zufließen (Spezielle Deckungsmittel).

Der Zuschußbedarf wird für jeden Verwaltungszweig festgestellt.

Die Finanzstatistik unterscheidet nicht zwischen ordentlicher und außerordentlicher Rechnung. Der in der Finanzstatistik für das Land ausgewiesene "Zuschußbedarf" enthält infolgedessen die Mehrausgaben der außerordentlichen Rechnung bzw. er ist um die Mehreinnahmen der außerordentlichen Rechnung vermindert.

Deckungsbedarf

Der aus eigenen allgemeinen Deckungsmitteln zu bestreitende Bedarf der Hoheits- bzw. Kämmereiverwaltungen (Zuschußbedarf abzüglich der Einnahmen aus allgemeinen Finanzzuweisungen und allgemeinen Umlagen und zuzüglich der Ausgaben an allgemeinen Finanzzuweisungen und allgemeinen Umlagen).

Da allgemeine Finanzzuweisungen und allgemeine Umlagen als Einnahmen nicht bestimmten Verwaltungszweigen zugeordnet werden können, sondern zusammen mit den eigenen allgemeinen Deckungsmitteln für den Gesamthaushalt zur Verfügung stehen, kann der Deckungsbedarf nicht für die einzelnen Verwaltungszweige, sondern nur für ihre Gesamtheit festgestellt werden.

Gesamteinnahmen

Summe der statistisch erfaßten ordentlichen und außerordentlichen Einnahmen (Finanzstatistischer Abschluß).

Die Finanzstatistik erfaßt die Isteinnahmen der Gebietskörperschaften, d. h. die Einnahmen, die diese für das Rechnungsjahr unter Berücksichtigung der Auslaufperiode und auf Reste aus Vorjahren tatsächlich vereinnahmt haben.

Einnahmen für den Gesamthaushalt

Einnahmen, die über die Einzelpläne 8 und 9 für den Gesamthaushalt zur Verfügung gestellt werden: Allgemeine Deckungsmittel sowie Einnahmen beim Verwaltungsabschnitt "Rücklagen für den Gesamthaushalt". Sie werden in der Finanzstatistik mit den Ausgaben für den Gesamthaushalt saldiert.

Allgemeine Deckungsmittel

Eigene allgemeine Deckungsmittel: Steuern und steuerähnliche Einnahmen. Außerdem: Erträge des allgemeinen Kapital- und Grundvermögens, Überschüsse der wirtschaftlichen Unternehmen.

Als Steuereinnahmen gelten der Gesamtbetrag der eigenen Steuern im Bereich einer Gebietskörperschaft (Steueraufkommen), vermehrt oder vermindert um die Steueranteile von bzw. an andere Gebietskörperschaften.

Steuerähnliche Einnahmen sind Verwaltungskostenbeiträge von Bundesbahn und Bundespost, Lotterie und Toto (soweit nicht zweckgebunden), Ablösungsbeträge für Hand- und Spanndienste, nicht verteilte Jagdpachteinnahmen, Kurförderungsabgaben, Geldwerte der von Steuerpflichtigen geleisteten Naturaldienste, Ansiedlungsgebühren (soweit nicht zweckgebunden).

Erträge aus Erwerbsvermögen stellen sich dar als Saldo der Einnahmen und Ausgaben aus dem allgemeinen Kapital- und Grundvermögen und dem Saldo der Einnahmen und Ausgaben aus wirtschaftlichen Unternehmen, soweit diese nicht den Hoheits- bzw. Kämmererverwaltungen zugeordnet werden.

Außerdem: Allgemeine Finanzzuweisungen von Gebietskörperschaften im Rahmen des allgemeinen Finanzausgleichs in Form von Schlüsselzuweisungen, Grundsteuerergänzungszuschüssen und Sonderzuschüssen aus dem Ausgleichstock sowie allgemeine Umlagen von nachgeordneten an regional übergeordnete Gebietskörperschaften, die nicht einem bestimmten Verwaltungszweig zugeordnet werden können, in Form von Landschaftsverbands-, Kreis-, Amts- und Zweckverbandsumlagen.

Spezielle Deckungsmittel

Einnahmen, die bei den einzelnen Verwaltungszweigen der Hoheits- bzw. Kämmererverwaltungen unmittelbar anfallen, einschließlich der Einnahmen des ihnen zugerechneten Erwerbsvermögens.

Zu den speziellen Deckungsmitteln zählen die eigenen speziellen Deckungsmittel und die verwaltungszweiggebundenen Zuweisungen und Darlehen von Gebietskörperschaften der gleichen und anderer Art.

Eigene spezielle Deckungsmittel:

Als eigene spezielle Deckungsmittel gelten: Gebühren, Entgelte, Strafen, Zinsen und sonstige Erträge aus Kapitalanlagen, Mieten, Pachten, Verkaufserlöse, Entnahmen aus verwaltungszweiggebundenen Rücklagen, Darlehensrückflüsse, Schuldenaufnahmen und Zuweisungen von Nichtgebietskörperschaften, Verbänden und Vereinen.

Zuweisungen und Darlehen von Gebietskörperschaften anderer Art:

Zuweisungen und Darlehen von solchen Gebietskörperschaften, deren Einnahmen in die jeweils dargestellten Ergebnisse nicht einbezogen sind.

Zuweisungen und Darlehen von Gebietskörperschaften gleicher Art:

Zuweisungen und Darlehen von solchen Gebietskörperschaften, deren Einnahmen in die jeweils dargestellten Ergebnisse einbezogen sind.

1.4 Sonstige Begriffe

Nettoausgaben

Unbereinigte Gesamtausgaben abzüglich aller Zahlungen von Gebietskörperschaften.

In der Staatsfinanzstatistik werden zur Berechnung der Nettoausgaben die Schuldenaufnahmen bei Gebietskörperschaften für die Aufgabenbereiche "Förderung des Wohnungsbaues", "Ländliche Siedlung", "Wirtschaftsförderung im Ausland" und "Sonstiger Verkehr" aus dem zentralen Aufgabenbereich "Schulden" bei den genannten Aufgabenbereichen in die Berechnung einbezogen.

Dagegen werden in der Gemeindefinanzstatistik die Schuldenaufnahmen von Gebietskörperschaften in vollem Umfang bei der Berechnung der Nettoausgaben den einzelnen Aufgabenbereichen zugerechnet.

Personalausgaben

Aktivitätsbezüge: Bezüge der in unmittelbarem Dienstverhältnis hauptberuflich vollbeschäftigten Beamten, Angestellten und ständigen Arbeiter; Vergütungen für Personen, die hauptberuflich für die Gebietskörperschaft in einer Anstalt oder bei einem Verwaltungszweig (z. B. Kranken- und Fürsorgeschwestern) tätig sind und für nebenamtliche Tätigkeit aller vorgenannten Personen; Arbeitgeberanteile für Sozial- und Zusatzversicherung, Beiträge an gemeindefremde Besoldungskassen, Beihilfen, Unterstützungen, Gratifikationen, Trennungentschädigungen, Übergangsgelder, Überstundenvergütungen, Zulagen.

Versorgungsbezüge: Ruhegehälter, Wartegelder, Witwen- und Waisengelder, die das Land bzw. die Gemeinden unmittelbar an die Versorgungsberechtigten zahlen, Beiträge an fremde Pensionskassen (nicht jedoch Zuführungen an eigene Versorgungsrücklagen), Beihilfen und Unterstützungen an die Versorgungsberechtigten.

Sonstige Personalausgaben: Aufwandsentschädigungen für ehrenamtlich tätige Beamte, Beiräte, Gemeindevertreter usw. und Vergütungen für nebenberufliche Tätigkeit an Personen, die hauptberuflich nicht für die Gebietskörperschaft arbeiten.

Arbeitnehmeranteile zur Sozialversicherung und Gehaltsvorschüsse werden wie durchlaufende Gelder in der Statistik nicht ausgewiesen. Tagegelder, Reisekosten, Umzugsvergütungen und Zahlungen an nur vorübergehend eingestellte, nicht mit laufenden oder regelmäßig wiederkehrenden Arbeiten beschäftigte Personen zählen zu den sächlichen Kosten.

Rücklagen für den Gesamthaushalt

Allgemeine Ausgleichsrücklage, Betriebsmittelrücklage, andere nicht für einen bestimmten Verwaltungszweig gebildeten Rücklagen. Sie werden in der Finanzstatistik als Saldo der Einnahmen und Ausgaben nachgewiesen.

Gemeindeanteil an der Einkommensteuer

Nach § 1 des Gemeindefinanzreformgesetzes vom 8. September 1969 (BGBl. I S. 1587) erhalten die Gemeinden vom Jahre 1970 an 14 % des Aufkommens an Lohnsteuer und veranlagter Einkommensteuer im Lande Nordrhein-Westfalen.

Gewerbesteuerumlage

Nach § 6 des Gemeindefinanzreformgesetzes vom 8. September 1969 (BGBl. I S. 1587) haben die Gemeinden 120 % der Grundbeträge der Gewerbesteuer nach Ertrag und Kapital (Aufkommen dividiert durch Hebesatz) an Bund und Land abzuführen.

Unbereinigte Gesamtausgaben/Unbereinigte Gesamteinnahmen

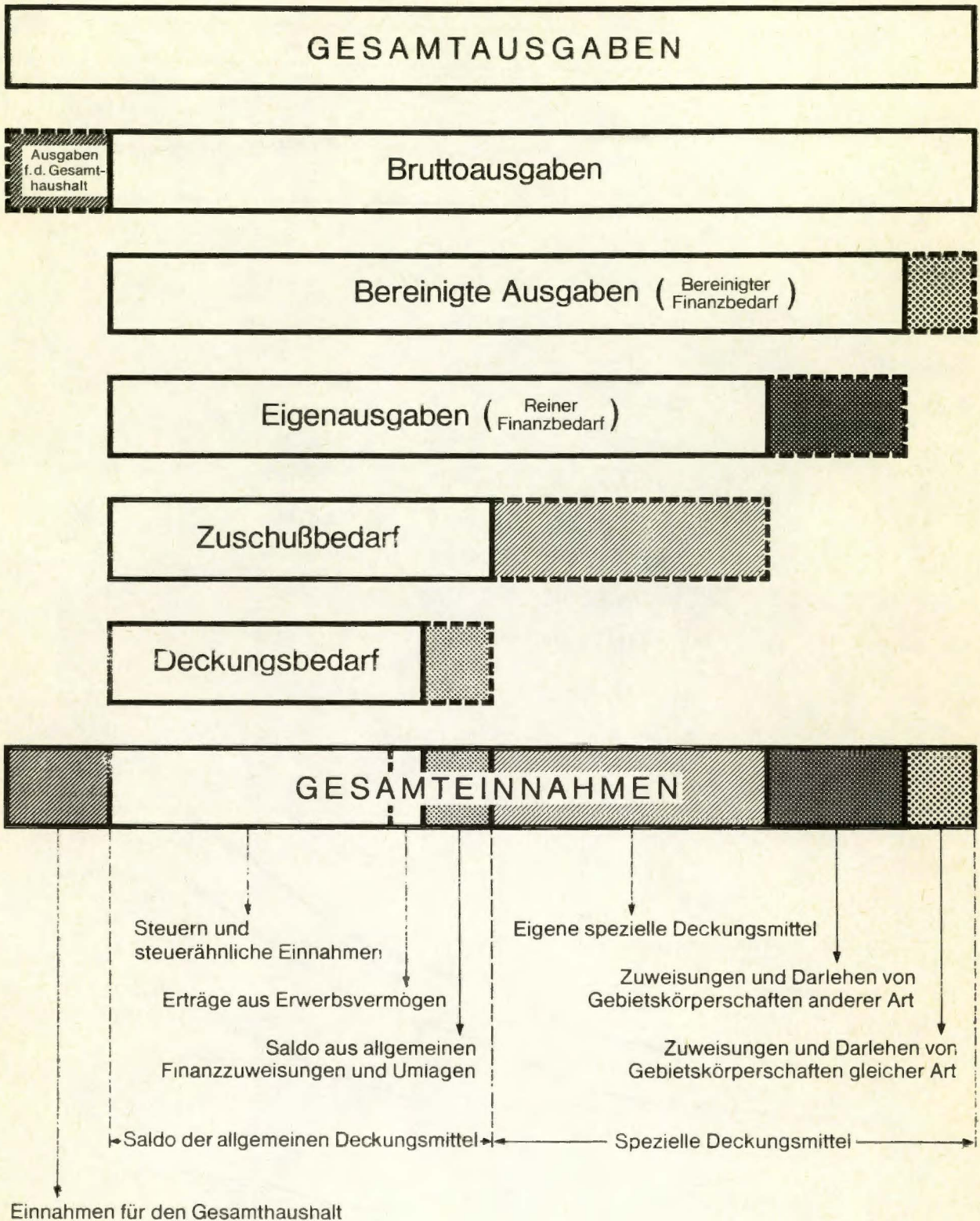
Unmittelbare Ausgaben/Einnahmen zuzüglich aller Zahlungen an/von Gebietskörperschaften gleicher und anderer Ebene.

Unmittelbare Ausgaben/Unmittelbare Einnahmen¹⁾

Summe der Ausgaben/Einnahmen ohne Zahlungen an/von Gebietskörperschaften.

¹⁾ Versorgung, Zinsen, Tilgungen und Zuführungen an Rücklagen, Schuldenaufnahmen - auch bei Gebietskörperschaften-, Innere Darlehen und Entnahmen aus Rücklagen sind zentral beim Hauptaufgabenbereich "Allgemeine Finanzen" nachgewiesen.

Schematische Darstellung finanzstatistischer Begriffe



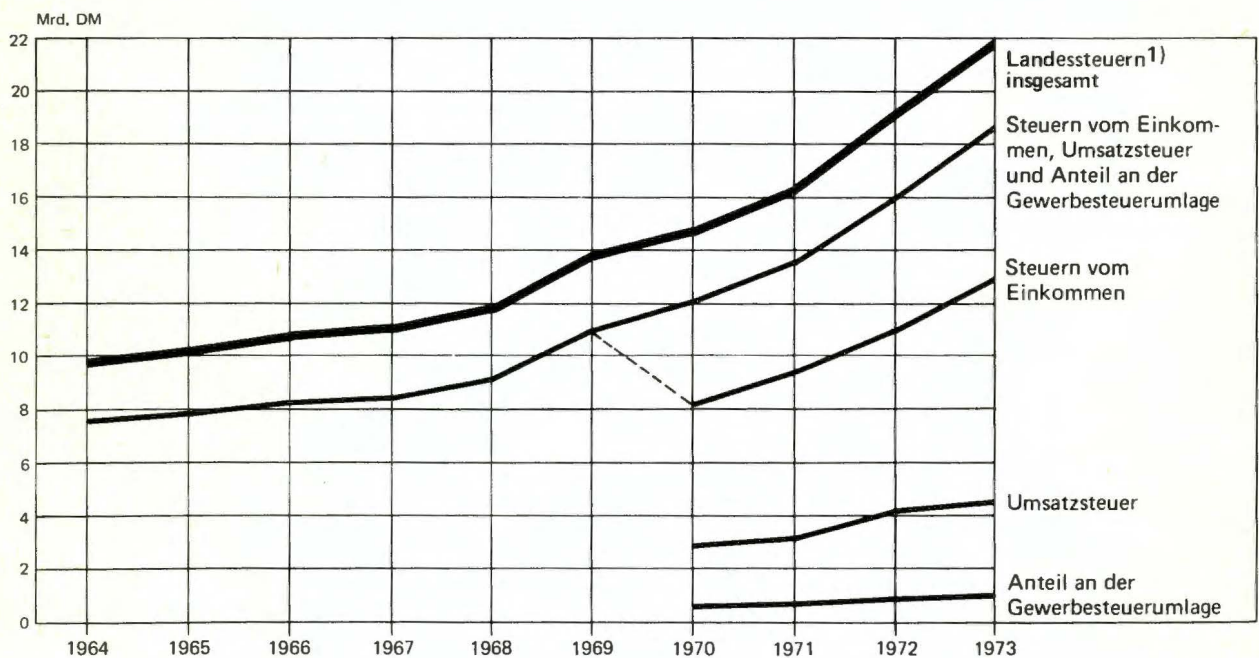
2. Ergebnisse

2.1 Einnahmen aus Landessteuern 1964 - 1973

- Mill. DM -

Rechnungsjahr	Steuereinnahmen			
	insgesamt ¹⁾	darunter		
		vom Einkommen	Umsatzsteuer	Anteil an der Gewerbesteuerumlage
1964	9 723,0	7 539,7	-	-
1965	10 199,1	7 886,0	-	-
1966	10 669,4	8 218,7	-	-
1967	11 007,9	8 359,9	-	-
1968	11 846,4	9 117,9	-	-
1969	13 685,8	10 884,4	-	-
1970	14 652,9	8 281,7	2 934,0	685,9
1971	16 331,1	9 367,0	3 251,1	773,7
1972	19 124,9	11 019,1	4 113,6	886,0
1973	21 843,4	13 102,2	4 464,1	1 083,8

1) Einschl. der an den Lastenausgleichsfonds abgeführten Vermögenssteuer.



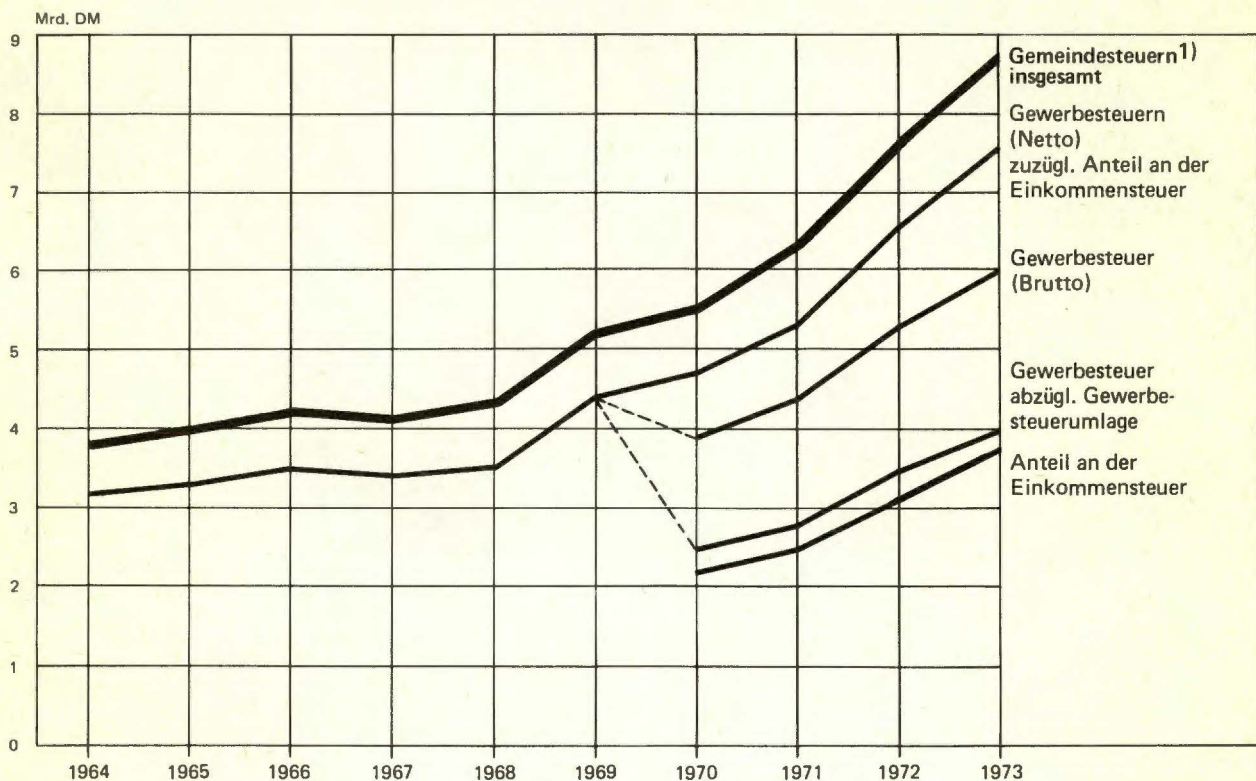
1) Einschl. der an den Lastenausgleichsfonds abgeführten Vermögenssteuer.

2.2 Einnahmen aus Gemeindesteuern 1964 - 1973

- Mill.DM -

Rechnungsjahr	Steuereinnahmen				
	insgesamt ¹⁾	darunter			Anteil an der Einkommensteuer
		Gewerbesteuer einschl. Lohnsummensteuer		verbleibender Betrag	
		Aufkommen	Gewerbesteuerumlage		
1964	3 804,7	3 185,7	-	3 185,7	-
1965	3 951,9	3 278,6	-	3 278,6	-
1966	4 227,7	3 524,2	-	3 524,2	-
1967	4 122,9	3 387,8	-	3 387,8	-
1968	4 265,7	3 484,2	-	3 484,2	-
1969	5 219,6	4 389,9	-	4 389,9	-
1970	5 506,7	3 892,5	1 406,0	2 486,5	2 168,0
1971	6 256,4	4 389,0	1 555,3	2 833,6	2 502,5
1972	7 575,8	5 277,0	1 798,0	3 479,0	3 102,7
1973	8 679,4	6 061,4	2 123,1	3 938,4	3 697,6

1) Ohne Berücksichtigung des Gewerbesteuerausgleichs.



1) Ohne Berücksichtigung des Gewerbesteuerausgleichs.

2.3 Gesamtausgaben und Gesamteinnahmen der Gemeinden und Gemeindeverbände 1973

Die dargestellten Ausgabe- und Einnahmebeträge sind eine Zusammenfassung der ordentlichen und außerordentlichen Rechnung. Abgesetzt wurden neben gewissen Leistungen für Rechnung des Bundes die Anteilbeträge der ordentlichen an die außerordentliche Rechnung. Die Erstattung innerhalb der Aufgabenbereiche sowie der interkommunale Verrechnungsverkehr wurden nicht ausgedeutet.

Die Tilgungen wurden aus den Ausgaben der Vermögensbewegung herausgelöst und mit den Zinsen zum Schuldendienst zusammengefaßt.

Als Darlehensaufnahmen sind die äußeren und die inneren Darlehen ausgewiesen.

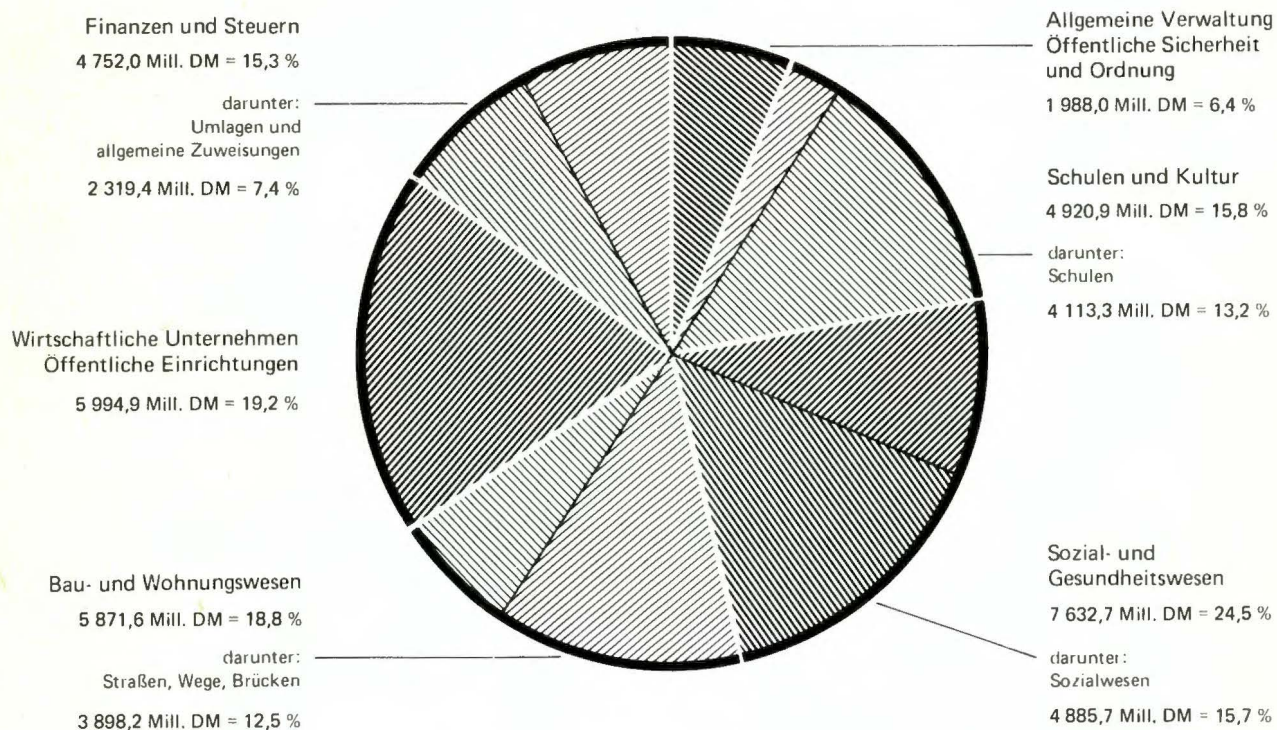
Bei den Steuern und steuerähnlichen Einnahmen sowie Realsteuern sind Restbeträge aus dem Gewerbesteuerausgleich und die Gewerbesteuerumlage berücksichtigt.

Die allgemeinen Finanzaufweisungen schließen die nicht aufteilbaren Landeszuschüsse für die Auftragsverwaltung und die Pflichtaufgaben zur Erfüllung nach Weisung ein.

Der Aufgabenbereich "Wirtschaft" umfaßt die wirtschaftlichen Unternehmen und die öffentlichen Einrichtungen einschließlich Wirtschaftsförderung.

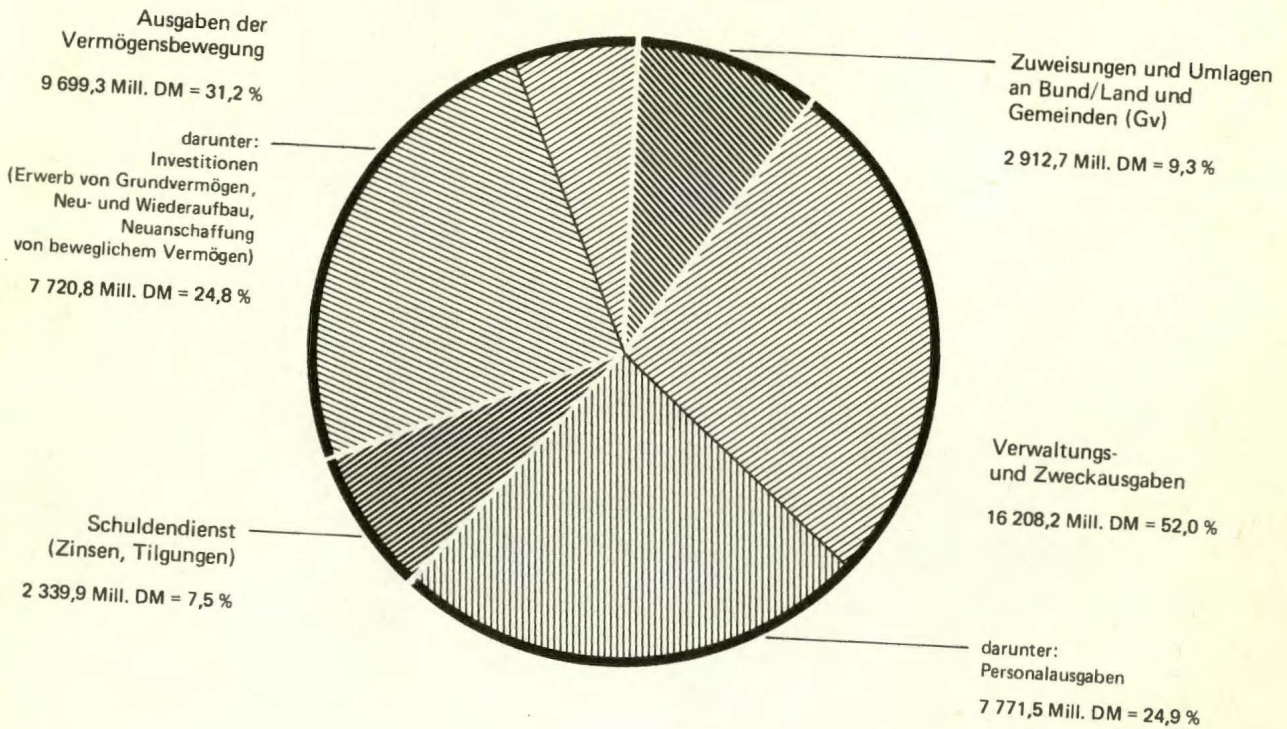
Ausgaben nach Aufgabenbereichen

31 160,1 Mill. DM



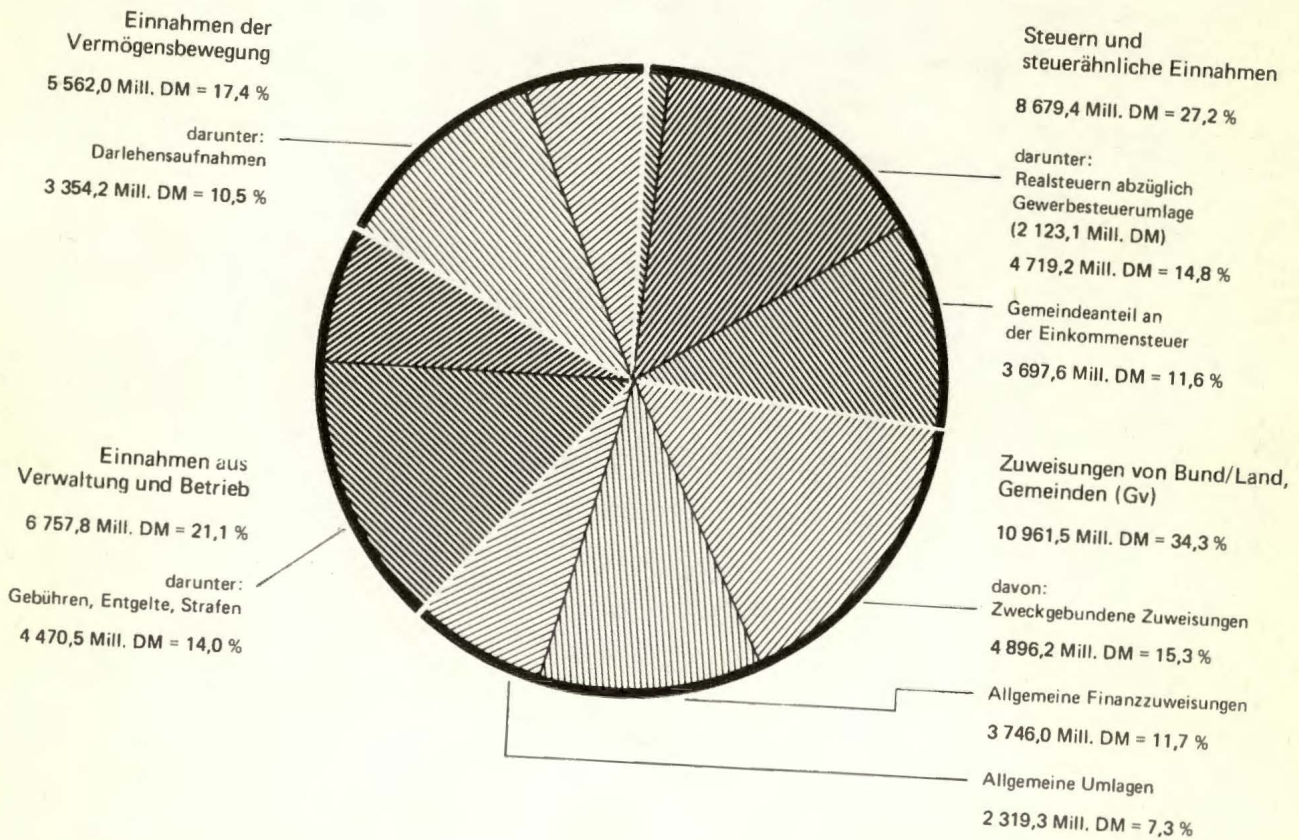
Ausgaben nach Arten

31 160,1 Mill. DM



Einnahmen nach Arten

31 960,7 Mill. DM



2.4 Unbereinigte Gesamteinnahmen und -ausgaben und Neuschulden

1 000

Lfd. Nr.	Arten Aufgabenbereich	Kreisfreie Städte mit Einwohnern					
		zusammen	500 000 und mehr	200 000 bis unter		weniger als 100 000	zusammen
				500 000	200 000		
Einnahmen							
1	Steuern und steuerähnliche Einnahmen	5 001 363	2 020 115	1 655 672	992 506	333 070	3 575 531
2	Grundsteuer A	2 927	843	1 125	725	234	30 920
3	Grundsteuer B	454 311	187 816	154 982	82 820	28 693	292 665
4	Gewerbesteuer nach Ertrag und Kapital, Lohnsummensteuer	3 520 320	1 486 335	1 114 984	689 469	229 532	2 541 125
5	Realsteuer zusammen	3 977 558	1 674 994	1 271 091	773 014	258 459	2 864 710
6	Gewerbesteuerumlage	1 109 515	442 608	351 176	239 110	76 621	1 013 551
7	Gemeindeanteil an der Einkommensteuer	2 000 052	733 394	691 075	432 537	143 046	1 697 574
8	Gewerbesteuer (einschl. Lohnsummensteuer) ./. Gewerbesteuerumlage	2 410 805	1 043 727	763 808	450 359	152 911	1 527 574
9	Gebühren, Entgelte, Strafen	2 304 851	952 168	775 623	437 111	139 949	1 320 721
10	Übrige Einnahmen 1)	1 147 613	492 753	367 559	214 065	73 236	605 613
11	Verwaltungs- und Betriebseinnahmen zusammen	8 453 827	3 465 036	2 798 854	1 643 682	546 255	5 501 865
12	Entnahmen aus Rücklagen und Kapitalvermögen	580 330	181 667	159 295	153 634	85 734	833 879
13	Erlöse aus Veräußerungen von Grund- und sonstigem Sachvermögen	215 081	87 504	54 300	65 331	7 946	290 792
14	Rückflüsse von Darlehen	85 520	33 453	32 169	12 876	7 022	38 689
15	Schuldenaufnahmen aus Kreditmarktmitteln	1 409 038	586 084	454 186	259 145	109 623	1 237 238
16	Innere Darlehen	155 975	68 258	38 862	26 883	21 972	99 303
17	Einnahmen der Vermögensbewegung zusammen	2 445 944	956 966	738 812	517 869	232 297	2 499 901
18	UNMITTELBARE EINNAHMEN	10 899 771	4 422 002	3 537 666	2 161 551	778 552	8 001 766
19	Zahlungen von Bund/Land einschl. Darlehen	2 956 220	1 008 928	1 143 994	577 971	225 327	2 585 741
20	Allgemeine Finanzaufweisungen	1 317 117	383 315	530 951	262 605	140 246	1 534 499
21	Spezielle Zuweisungen einschl. Darlehen	1 639 103	625 613	613 043	315 366	85 081	1 051 242
22	GESAMTEINNAHMEN	13 855 991	5 430 930	4 681 660	2 739 522	1 003 879	10 587 507
23	Zahlungen von Gemeinden (Gv) einschl. Darlehen	90 354	33 796	27 406	23 948	5 204	173 823
24	UNBEREINIGTE GESAMTEINNAHMEN	13 946 345	5 464 726	4 709 066	2 763 470	1 009 083	10 761 330
Ausgaben							
25	Personalausgaben	3 936 362	1 472 672	1 394 452	792 837	276 401	1 991 608
26	Unterhaltung und Instandsetzung von unbeweglichem Vermögen	414 506	165 771	141 439	80 595	26 701	301 611
27	Zinsen	719 474	342 692	216 399	123 747	36 636	441 370
28	Übrige Ausgaben 2)	3 207 177	1 260 930	1 125 882	591 054	229 311	1 614 459
29	Verwaltungs- und Zweckausgaben zusammen	8 277 519	3 242 065	2 878 172	1 588 233	569 049	4 349 048
30	Tilgung	643 110	303 794	200 125	109 553	29 638	334 504
31	Gewährung von Darlehen	199 943	70 806	64 177	43 571	21 389	105 244
32	Zuführung an Rücklagen und Kapitalvermögen	743 672	314 666	202 746	169 626	56 634	721 411
33	Erwerb von Grundvermögen	579 217	178 841	233 469	125 017	41 890	558 871
34	Bauausgaben	2 353 413	833 711	817 023	530 675	172 004	2 675 162
35	Neuanschaffung von beweglichem Vermögen	233 467	83 035	80 723	49 034	20 675	210 724
36	Investitionen zusammen (lfd. Nr. 33-35)	3 166 097	1 095 587	1 131 215	704 726	234 569	3 444 757
37	Schulen	608 990	194 708	195 373	152 366	66 543	911 308
38	Straßen, Wege, Brücken	814 563	262 925	324 764	179 656	47 218	676 255
39	Öffentliche Einrichtungen	559 501	187 743	205 674	133 553	32 531	964 256
40	Stadtentwässerung	285 168	117 161	97 276	53 618	17 113	550 009
41	Ausgaben der Vermögensbewegung zusammen	4 752 822	1 784 853	1 598 263	1 027 476	342 230	4 605 916
42	UNMITTELBARE AUSGABEN	13 030 341	5 026 918	4 476 435	2 615 709	911 279	8 954 964
43	Zahlungen an Bund/Land	56 602	22 455	18 934	10 877	4 336	571
44	GESAMTAUSGABEN	13 086 943	5 049 373	4 495 369	2 626 586	915 615	8 955 535
45	Zahlungen an Gemeinden	465 286	163 419	161 565	99 348	40 954	1 525 134
46	UNBEREINIGTE GESAMTAUSGABEN	13 552 229	5 212 792	4 656 934	2 725 934	956 569	10 480 669
47	Schulen	1 632 911	550 814	557 187	367 572	157 338	2 044 464
48	Kultur	589 690	243 424	224 709	103 564	17 993	138 806
49	Soziale Angelegenheiten	1 760 404	680 366	600 337	337 868	141 833	406 453
50	Bau- und Wohnungswesen	2 532 950	892 579	928 486	527 372	184 513	1 904 918
51	Öffentliche Einrichtungen	2 521 612	910 168	906 823	520 467	184 154	2 210 595
52	Wirtschaftliche Unternehmen	742 744	414 092	185 001	108 798	34 853	287 228
53	Neuschulden am 31.12.1973 ³⁾	10 752 403	4 701 240	3 352 991	2 064 613	633 559	7 059 824
54	a) Rentnerliche Schulden	4 675 746	2 165 324	1 336 417	901 548	272 457	3 331 857
55	Wirtschaftliche Unternehmen	1 493 424	713 551	420 741	276 461	82 671	729 531
56	Wohnungsbau	980 944	544 700	248 008	159 613	28 623	396 286
57	Stadtentwässerung	1 199 339	548 580	331 008	234 207	85 544	1 700 818
58	b) Unrentnerliche Schulden	6 076 657	2 535 916	2 016 574	1 163 065	361 102	3 727 967
59	Schulen	1 574 066	726 589	464 817	276 794	105 866	1 637 752
60	Gesundheitspflege	797 171	327 789	238 277	200 689	30 416	256 710
61	Straßen, Wege, Brücken	1 811 749	795 265	562 881	348 717	104 886	878 088
62	Neuschulden - ohne wirtschaftliche Unternehmen - am 31.12.1973 ³⁾	9 258 979	3 987 689	2 932 250	1 788 152	550 888	6 330 293
63	Schuldenaufnahmen 1973 ³⁾ (einschl. bei Gebietskörperschaften)	1 498 764	563 068	567 280	262 461	105 955	1 178 501

1) Einschl. Zinsen und Erträge aus Kapitalanlagen, Mieten und Pachten, sowie Zuweisungen von Zweckverbänden usw.. - 2)

der Gemeinden und Gemeindeverbände Nordrhein-Westfalens 1973

DM

Kreisangehörige Gemeinden mit Einwohnern						weniger als 3 000	Ämter	Kreise	Land- schafts- verbände	Sied- lungs- verband Ruhr- kohlen- bezirk	Gemeinden und Gemeinde- verbände insgesamt	Lfd. Nr.
50 000 und mehr	20 000	10 000	5 000	3 000	bis unter							
	50 000	20 000	10 000	5 000								
882 487	1 531 223	654 958	317 504	79 798	109 561	-	102 527	-	-	-	8 679 421	1
2 292	8 409	7 229	6 669	1 896	4 425	-	-	-	-	-	33 847	2
73 560	126 260	52 732	25 499	6 937	7 677	-	-	-	-	-	746 976	3
642 123	1 087 343	467 694	216 228	52 017	75 720	-	-	-	-	-	6 061 445	4
717 975	1 222 012	527 655	248 396	60 850	87 822	-	-	-	-	-	6 842 268	5
239 471	427 229	197 587	92 311	22 461	34 492	-	-	-	-	-	2 123 066	6
398 462	725 523	319 506	158 588	40 536	54 959	-	-	-	-	-	3 697 626	7
402 652	660 114	270 107	123 917	29 556	41 228	-	-	-	-	-	3 938 379	8
342 928	546 493	241 460	119 519	34 019	36 302	21 356	385 718	437 757	127	127	4 470 530	9
149 841	223 153	122 460	54 248	16 824	39 087	20 520	246 441	264 550	2 524	2 524	2 287 261	10
1 375 256	2 300 869	1 018 878	491 271	130 641	184 950	41 876	734 686	702 307	2 651	2 651	15 437 212	11
211 169	346 429	147 809	74 765	25 007	28 700	10 133	104 812	13 874	620	620	1 543 648	12
50 330	101 545	68 947	32 062	17 403	20 505	679	7 170	8 127	-	-	521 849	13
12 291	12 504	10 454	2 239	405	796	999	7 680	8 683	712	712	142 283	14
283 991	530 709	244 871	123 554	20 452	33 661	43 468	180 163	132 203	-	-	3 002 110	15
35 728	41 834	13 153	6 579	1 052	957	631	12 115	2 165	-	-	270 189	16
593 509	1 033 021	485 234	239 199	64 319	84 619	55 910	311 940	165 052	1 332	1 332	5 480 079	17
1 968 765	3 333 890	1 504 112	730 470	194 960	269 569	97 786	1 046 626	867 359	3 983	3 983	20 917 291	18
466 490	986 309	609 356	320 902	73 359	129 325	50 608	1 000 006	1 674 954	9 481	9 481	8 277 010	19
244 632	573 239	367 809	203 124	54 086	91 609	22 089	523 756	348 500	-	-	3 745 961	20
221 858	413 070	241 547	117 778	19 273	37 716	28 519	476 250	1 326 454	9 481	9 481	4 531 049	21
2 435 255	4 320 199	2 113 468	1 051 372	268 319	398 894	148 394	2 046 632	2 542 313	13 464	13 464	29 194 301	22
33 405	68 552	34 695	22 695	3 990	10 486	218 976	1 332 119	918 742	32 416	32 416	2 766 430	23
2 468 660	4 388 751	2 148 163	1 074 067	272 309	409 380	367 370	3 378 751	3 461 055	45 880	45 880	31 960 731	24
545 260	887 113	362 842	142 991	25 363	28 039	184 684	890 039	758 721	10 110	10 110	7 771 524	25
59 363	117 747	67 830	34 107	8 877	13 687	2 926	42 556	52 949	113	113	814 661	26
93 890	187 110	90 802	44 262	9 633	15 673	7 472	45 602	57 454	322	322	1 271 694	27
391 779	650 474	320 574	153 089	35 529	63 014	63 035	1 182 145	1 533 703	21 518	21 518	7 622 037	28
1 090 292	1 842 444	842 048	374 449	79 402	120 413	258 117	2 160 342	2 402 827	32 063	32 063	17 479 916	29
78 190	133 387	70 839	33 180	6 162	12 746	6 273	36 864	47 304	154	154	1 068 209	30
37 020	40 876	21 687	4 205	801	655	1 906	17 399	95 525	131	131	420 148	31
200 013	290 376	125 979	58 973	23 100	22 970	11 466	55 600	25 469	756	756	1 558 374	32
170 310	232 296	99 678	35 926	8 217	12 444	3 083	34 023	13 543	11 886	11 886	1 200 623	33
451 009	1 078 893	599 636	334 776	82 411	128 437	62 251	301 518	597 893	370	370	5 990 607	34
47 617	92 272	43 981	19 141	3 755	3 958	8 582	49 477	27 035	236	236	529 521	35
668 936	1 403 461	743 295	389 843	94 383	144 839	73 916	385 018	638 471	12 492	12 492	1 720 751	36
167 304	414 147	215 339	98 328	10 536	5 654	47 632	86 784	16 049	-	-	1 670 763	37
141 923	255 108	133 749	80 234	24 132	41 109	110	136 665	440 835	-	-	2 068 428	38
134 477	392 234	223 053	119 165	36 136	59 191	13 915	5 448	831	495	495	1 544 446	39
65 541	230 782	126 713	76 704	18 464	31 805	3 283	81	-	-	-	838 541	40
984 159	1 868 100	961 800	486 201	124 446	181 210	93 561	494 881	806 769	13 533	13 533	10 767 482	41
2 074 451	3 710 544	1 803 848	860 650	203 848	301 623	351 678	2 655 223	3 209 596	45 596	45 596	28 247 398	42
536	24	5	6	-	-	-	55 657	-	-	-	112 830	43
2 074 987	3 710 568	1 803 853	860 656	203 848	301 623	351 678	2 710 880	3 209 596	45 596	45 596	28 360 228	44
295 749	561 637	297 326	193 312	67 580	109 530	4 429	588 017	210 643	6 338	6 338	2 799 847	45
2 370 736	4 272 205	2 101 179	1 053 968	271 428	411 153	356 107	3 298 897	3 420 239	51 934	51 934	31 160 075	46
386 939	897 995	454 573	220 431	36 460	48 066	83 750	269 519	82 660	-	-	4 113 304	47
46 998	62 524	17 350	5 547	1 929	4 458	1 263	32 811	45 005	-	-	807 575	48
132 782	164 160	62 376	25 997	6 588	14 550	29 940	1 071 908	1 616 945	-	-	4 885 650	49
464 836	755 727	362 595	192 433	50 881	78 446	58 536	486 795	869 216	19 240	19 240	5 871 655	50
445 390	936 650	446 685	222 780	62 136	96 954	33 097	73 533	39 827	24 651	24 651	4 903 315	51
69 887	71 522	82 022	27 077	11 029	25 691	739	41 410	19 430	-	-	1 091 551	52
1 608 257	2 986 509	1 393 971	684 841	146 589	239 657	114 220	863 720	903 460	12 230	12 230	19 705 857	53
893 494	1 333 760	614 079	295 278	71 772	123 474	12 163	112 139	123 608	5 208	5 208	8 260 721	54
257 292	282 778	119 108	41 788	10 735	17 830	884	69 632	81 895	-	-	2 375 366	55
137 485	135 864	74 192	29 332	8 458	10 955	2 083	23 187	41 674	5 208	5 208	1 449 382	56
336 052	715 089	327 166	187 946	47 293	87 272	6 603	862	-	-	-	2 907 622	57
714 763	1 652 749	779 892	389 563	74 817	116 183	102 057	751 581	779 852	7 022	7 022	11 445 136	58
253 780	763 770	405 756	169 102	25 844	19 500	61 253	172 886	64 736	-	-	3 510 693	59
64 034	110 523	43 067	23 217	5 791	10 078	6 062	222 588	458 363	-	-	1 740 894	60
197 942	379 341	158 747	89 531	18 671	33 856	205	77 322	95 294	-	-	2 862 658	61
1 350 965	2 703 731	1 274 863	643 053	135 854	221 827	113 336	794 088	821 565	12 230	12 230	17 330 491	62
281 405	498 006	239 048	111 406	16 999	31 637	22 313	183 803	86 338	3 000	3 000	2 972 719	63

Einschl. Zuweisungen an Zweckverbände usw.. - 3) Aus der Schuldenstandsstatistik.

Lfd. Nr.	Arten Aufgabenbereich	Kreisfreie Städte mit Einwohnern					zusammen
		zusammen	500 000 und mehr	200 000	100 000	weniger als 100 000	
				bis unter			
				500 000	200 000		
Einnahmen							
1	Steuern und steuerähnliche Einnahmen	623,45	725,97	584,75	579,94	478,20	388,88
2	Grundsteuer A	0,37	0,30	0,40	0,42	0,34	3,36
3	Grundsteuer B	56,63	67,50	54,74	48,39	41,20	31,83
4	Gewerbsteuer nach Ertrag und Kapital, Lohnsummensteuer	438,83	534,14	393,79	402,87	329,54	276,38
5	Realsteuer zusammen	495,83	601,94	448,92	451,68	371,08	311,57
6	Gewerbsteuerumlage	138,31	159,06	124,03	139,72	110,01	110,24
7	Gemeindeanteil an der Einkommensteuer	249,32	263,56	244,07	252,74	205,37	184,63
8	Gewerbsteuer (einschl. Lohnsummensteuer) ./. Gewerbsteuerumlage	300,52	375,08	269,76	263,15	219,54	166,14
9	Gebühren, Entgelte, Strafen	287,32	342,18	273,93	255,41	200,93	143,65
10	Übrige Einnahmen 1)	143,06	177,08	129,82	125,08	105,14	65,87
11	Verwaltungs- und Betriebseinnahmen zusammen	1 053,83	1 245,23	988,50	960,43	784,27	598,40
12	Entnahmen aus Rücklagen und Kapitalvermögen	72,34	65,28	56,26	89,77	123,09	90,70
13	Erlöse aus Veräußerungen von Grund- und sonstigem Sachvermögen	26,81	31,45	19,18	38,18	11,41	31,63
14	Rückflüsse von Darlehen	10,66	12,02	11,36	7,52	10,08	4,21
15	Schuldenaufnahmen aus Kreditmarktmitteln	175,65	210,62	160,41	151,42	157,39	134,56
16	Innere Darlehen	19,44	24,53	13,72	15,71	31,54	10,80
17	Einnahmen der Vermögensbewegung zusammen	304,90	343,90	260,93	302,60	333,51	271,90
18	UNMITTELBARE EINNAHMEN	1 358,73	1 589,13	1 249,43	1 263,03	1 117,78	870,30
19	Zahlungen von Bund/Land einschl. Darlehen	368,51	362,58	404,03	337,72	323,51	281,23
20	Allgemeine Finanzzuweisungen	164,19	137,75	187,52	153,45	201,36	166,90
21	Spezielle Zuweisungen einschl. Darlehen	204,32	224,83	216,51	184,27	122,15	114,33
22	GESAMTEINNAHMEN	1 727,25	1 951,71	1 653,46	1 600,75	1 441,29	1 151,53
23	Zahlungen von Gemeinden (Gv) einschl. Darlehen	11,26	12,15	9,68	13,99	7,47	18,90
24	UNBEREINIGTE GESAMTEINNAHMEN	1 738,51	1 963,86	1 663,14	1 614,74	1 448,76	1 170,43
Ausgaben							
25	Personalausgaben	490,69	529,23	492,49	463,27	396,84	216,61
26	Unterhaltung und Instandsetzung von unbeweglichem Vermögen	51,67	59,58	49,95	47,09	38,33	32,80
27	Zinsen	89,69	123,15	76,43	72,31	52,60	48,01
28	Übrige Ausgaben 2)	399,80	453,14	397,64	345,36	329,23	175,59
29	Verwaltungs- und Zweckausgaben zusammen	1 031,85	1 165,10	1 016,51	928,03	817,00	473,01
30	Tilgung	80,17	109,17	60,68	64,01	42,55	36,38
31	Gewährung von Darlehen	24,92	25,45	22,66	25,46	30,71	11,45
32	Zuführung an Rücklagen und Kapitalvermögen	92,71	113,08	71,61	99,12	81,31	78,46
33	Erwerb von Grundvermögen	72,20	64,27	82,46	73,05	60,14	60,78
34	Bauausgaben	293,37	299,61	288,55	310,08	246,95	290,96
35	Neuanschaffung von beweglichem Vermögen	29,10	29,84	28,51	28,65	29,69	22,92
36	Investitionen zusammen (lfd. Nr. 33-35)	394,67	393,72	399,52	411,78	336,78	374,66
37	Schulen	75,92	69,97	69,00	89,03	95,54	99,12
38	Straßen, Wege, Brücken	101,54	94,49	114,70	104,98	67,79	73,55
39	Öffentliche Einrichtungen	69,75	67,47	72,64	78,04	46,71	104,88
40	Stadtentwässerung	35,55	42,10	34,36	31,33	24,57	59,82
41	Ausgaben der Vermögensbewegung zusammen	592,47	641,42	564,47	600,37	491,35	500,95
42	UNMITTELBARE AUSGABEN	1 624,32	1 806,52	1 580,98	1 528,40	1 308,35	973,96
43	Zahlungen an Bund/Land	7,06	8,07	6,69	6,36	6,22	0,07
44	GESAMTAUSGABEN	1 631,38	1 814,59	1 587,67	1 534,76	1 314,57	974,03
45	Zahlungen an Gemeinden	58,00	58,73	57,06	58,05	58,80	165,88
46	UNBEREINIGTE GESAMTAUSGABEN	1 689,38	1 873,32	1 644,73	1 592,81	1 373,37	1 139,91
47	Schulen	203,55	197,95	196,79	214,78	225,89	222,36
48	Kultur	73,51	87,48	79,36	60,51	25,83	15,10
49	Soziale Angelegenheiten	219,45	244,50	212,03	197,42	203,63	44,21
50	Bau- und Wohnungswesen	315,75	320,77	327,92	308,15	264,91	207,18
51	Öffentliche Einrichtungen	314,34	327,09	320,27	304,12	264,39	240,43
52	Wirtschaftliche Unternehmen	92,59	148,81	65,34	63,57	50,04	31,24
53	Neuschulden am 31.12.1973 ³⁾	1 340,37	1 689,48	1 184,20	1 206,39	909,61	767,85
54	a) Rentierliche Schulden	582,87	778,15	471,99	526,79	391,17	362,38
55	Wirtschaftliche Unternehmen	186,16	256,43	148,60	161,54	118,69	79,35
56	Wohnungsbau	122,28	195,75	87,59	93,26	41,09	43,10
57	Stadtentwässerung	149,51	197,14	116,91	136,85	122,82	184,99
58	b) Unrentierliche Schulden	757,50	911,33	712,21	679,60	518,44	405,47
59	Schulen	196,22	261,11	164,16	161,74	151,99	178,13
60	Gesundheitspflege	99,37	117,80	84,15	117,27	43,69	27,92
61	Straßen, Wege, Brücken	225,85	285,79	198,80	203,76	150,59	95,50
62	Neuschulden - ohne wirtschaftliche Unternehmen - am 31.12.1973 ³⁾	1 154,20	1 433,05	1 035,61	1 044,85	790,92	688,50
63	Schuldenaufnahmen 1973 ³⁾ (einschl. bei Gebietskörperschaften)	186,83	202,35	200,35	153,36	152,12	128,18

der Gemeinden und Gemeindeverbände Nordrhein-Westfalens 1973

Einwohner

Kreisangehörige Gemeinden mit Einwohnern						weniger als 3 000	Ämter	Kreise	Land- schafts- verbände	Sied- lungs- verband Ruhr- kohlen- bezirk	Gemeinden und Gemeinde- verbände insgesamt	Lfd. Nr.				
50 000 und mehr	20 000	10 000	5 000	3 000	bis unter											
	50 000	20 000	10 000	5 000												
487,21	418,31	339,16	302,19	277,07	242,04	-	11,15	-	-	-	504,14	1				
1,27	2,30	3,74	6,35	6,58	9,77	-	-	-	-	-	1,97	2				
40,61	34,49	27,31	24,27	24,09	16,96	-	-	-	-	-	43,39	3				
354,51	297,04	242,19	205,79	180,61	167,28	-	-	-	-	-	352,07	4				
396,39	333,83	273,24	236,41	211,28	194,01	-	-	-	-	-	397,43	5				
132,21	116,71	102,32	87,86	77,99	76,20	-	-	-	-	-	123,32	6				
219,99	198,20	165,45	150,94	140,75	121,41	-	-	-	-	-	214,77	7				
222,30	180,33	139,87	117,94	102,62	91,08	-	-	-	-	-	228,76	8				
189,33	149,29	125,04	113,75	118,12	80,19	13,80	41,95	25,42	0,02	259,67	9					
82,72	60,96	63,41	51,63	58,41	86,35	13,26	26,81	15,37	0,46	132,85	10					
759,26	628,56	527,61	467,57	453,60	408,58	27,06	79,91	40,79	0,48	896,66	11					
116,58	94,64	76,54	71,16	86,83	63,40	6,55	11,40	0,81	0,11	89,66	12					
27,79	27,74	35,70	30,52	60,43	45,30	0,44	0,78	0,47	-	30,31	13					
6,78	3,42	5,42	2,13	1,41	1,76	0,64	0,83	0,50	0,13	8,27	14					
156,79	144,98	126,80	117,59	71,01	74,36	28,09	19,60	7,68	-	174,38	15					
19,73	11,43	6,81	6,26	3,65	2,12	0,41	1,32	0,13	-	15,69	16					
327,67	282,21	251,27	227,65	223,33	186,94	36,13	33,93	9,59	0,24	318,31	17					
1 086,93	910,77	778,88	695,22	676,93	595,52	63,19	113,84	50,38	0,72	1 214,97	18					
257,55	269,44	315,55	305,42	254,71	285,70	32,70	108,76	97,29	1,70	480,76	19					
135,06	156,60	190,47	193,32	187,79	202,38	14,27	56,96	20,24	-	217,58	20					
122,49	112,84	125,08	112,10	66,92	83,32	18,43	51,80	77,05	1,70	263,18	21					
1 344,48	1 180,21	1 094,43	1 000,64	931,64	881,22	95,89	222,60	147,67	2,42	1 695,73	22					
18,44	18,73	17,96	21,60	13,85	23,16	141,51	144,88	53,36	5,83	160,69	23					
1 362,92	1 198,94	1 112,39	1 022,24	945,49	904,38	237,40	367,48	201,03	8,25	1 856,42	24					
301,03	242,35	187,89	136,09	88,06	61,94	119,35	96,80	44,07	1,82	451,40	25					
32,77	32,17	35,13	32,46	30,82	30,24	1,89	4,63	3,08	0,02	47,32	26					
51,84	51,11	47,02	42,13	33,45	34,62	4,83	4,96	3,34	0,06	73,87	27					
216,30	177,70	166,00	145,70	123,36	139,21	40,73	128,57	89,08	3,87	442,72	28					
601,94	503,33	436,04	356,38	275,69	266,01	166,80	234,96	139,57	5,77	1 015,31	29					
43,17	36,44	36,68	31,58	21,39	28,16	4,05	4,01	2,74	0,03	62,04	30					
20,44	11,17	11,23	4,00	2,78	1,45	1,23	1,89	5,55	0,02	24,40	31					
110,42	79,32	65,24	56,13	80,21	50,74	7,41	6,05	1,48	0,13	90,52	32					
94,03	63,46	51,62	34,19	28,53	27,49	1,99	3,70	0,79	2,14	69,74	33					
248,99	294,73	310,51	318,62	286,14	283,74	40,23	32,80	34,73	0,07	347,96	34					
26,29	25,21	22,78	18,22	13,04	8,74	5,55	5,38	1,57	0,04	30,76	35					
369,31	383,40	384,91	371,03	327,71	319,97	47,77	41,88	37,09	2,25	448,46	36					
92,37	113,14	111,51	93,58	36,58	12,49	30,78	9,44	0,93	-	97,05	37					
78,35	69,69	69,26	76,36	83,79	90,82	0,07	14,86	25,61	-	120,14	38					
74,24	107,15	115,50	113,42	125,47	130,76	8,99	0,59	0,05	0,09	89,71	39					
36,18	63,05	65,62	73,00	64,11	70,26	2,12	0,01	-	-	48,71	40					
543,34	510,33	498,06	462,74	432,09	400,32	60,46	53,83	46,86	2,43	625,43	41					
1 145,28	1 013,66	934,10	819,12	707,79	666,33	227,26	288,79	186,43	8,20	1 640,74	42					
0,30	0,01	0,00	0,01	-	-	-	6,05	-	-	6,55	43					
1 145,58	1 013,67	934,10	819,13	707,79	666,33	227,26	294,84	186,43	8,20	1 647,29	44					
163,28	153,43	153,96	183,98	234,65	241,97	2,86	63,96	12,23	1,14	162,63	45					
1 308,86	1 167,10	1 088,06	1 003,11	942,44	908,30	230,12	358,80	198,66	9,34	1 809,92	46					
213,62	245,32	235,39	209,80	126,59	106,18	54,12	29,31	4,80	-	238,92	47					
25,95	17,08	8,98	5,28	6,70	9,85	0,82	3,57	2,61	-	46,91	48					
73,31	44,85	32,30	24,74	22,87	32,14	19,35	116,58	93,92	-	283,78	49					
256,63	206,45	187,76	183,15	176,67	173,30	37,83	52,95	50,49	3,46	341,05	50					
245,89	255,88	231,31	212,03	215,74	214,19	21,39	8,00	2,31	4,43	284,81	51					
38,58	19,54	42,47	25,77	38,29	56,76	0,48	4,50	1,13	-	63,40	52					
887,90	815,87	721,85	651,80	508,98	529,44	73,81	93,94	52,48	2,20	1 144,60	53					
493,29	364,36	317,99	281,03	249,20	272,77	7,86	12,20	7,18	0,94	479,82	54					
142,05	77,25	61,68	39,77	37,27	39,39	0,57	7,57	4,76	-	137,97	55					
75,90	37,12	38,42	27,92	29,37	24,20	1,35	2,52	2,42	0,94	84,19	56					
185,53	195,35	169,42	178,88	164,21	192,80	4,27	0,09	-	-	168,89	57					
394,61	451,51	403,86	370,77	259,78	256,67	65,95	81,74	45,30	1,26	664,78	58					
140,11	208,65	210,11	160,94	89,73	43,08	39,58	18,80	3,76	-	203,92	59					
35,35	30,19	22,30	22,10	20,11	22,26	3,92	24,21	26,63	-	101,12	60					
109,28	103,63	82,20	85,21	64,83	74,79	0,13	8,41	5,54	-	166,28	61					
745,85	738,62	660,17	612,03	471,70	490,05	73,24	86,37	47,72	2,20	1 006,63	62					
155,36	136,05	123,79	106,03	59,02	69,89	14,42	19,99	5,01	0,54	172,67	63					

3. Anmerkungen zu dem Tabellenteil

3.1 Allgemeines

Abweichend von der Behandlung in den Haushaltsrechnungen sind in den finanzstatistischen Darstellungen die Lastenausgleichsleistungen und die Ausgaben für den Zivilschutz (für Rechnung des Bundes) sowie ihre Deckung nicht in den Bruttoausgaben usw. enthalten. Die Lastenausgleichsleistungen werden in einer Sonderübersicht dargestellt.

Abweichungen zwischen Additionsergebnissen und ausgewiesenen Summen erklären sich aus dem Runden der Zahlen.

3.2 Anmerkungen zu Tabellenteil 1 und 2

- 1) Nur unter Allgemeine Finanzen.
- 2) Nach der Steuerverteilung.
- 3) Bzw. Mehreinnahmen (+).

3.3 Anmerkungen zu Tabellenteil 3

- 1) Einschl. Zuweisungen an Zweckverbände, sonstige Körperschaften usw. in der o. R. und ao. R. (bei Gemeinden und Gemeindeverbänden zusammen: 125 287 TDM in der ao. R.).
- 2) Einschl. Erwerb von Beteiligungen.
- 3) Einschl. großer Instandsetzungen.
- 4) Einschl. nicht aufgeteilter öffentl. Einrichtungen der Gemeinden mit weniger als 3 000 Einwohnern.
- 5) Bzw. Mehreinnahmen (+).
- 6) Ohne Gemeinden mit weniger als 3 000 Einwohnern.
- 7) Ohne Gemeinden mit weniger als 10 000 Einwohnern.
- 8) Steuerverwaltung und nicht aufteilbarer Schuldendienst.

- 9) Bzw. Mehreinnahmen (+) aus fremden allgemeinen Deckungsmitteln.
- 10) Zuführung nach Abzug der Entnahmen.
- 11) Einschl. Instandsetzungen.
- 12) In % der Personalausgaben der Kämmererverwaltungen.
- 13) In % der Bruttoausgaben.
- 14) Einschl. Zuweisungen von Zweckverbänden und sonstigen Körperschaften der o. R. und ao. R. sowie Mieten und Pachten.

Tabellenteil

Lfd. Nr.	Ausgaben ----- Einnahmen	Land				
		1971	1972		1973	
		1 000 DM	Ver- änderung gegenüber dem Vorjahr %	1 000 DM	Ver- änderung gegenüber dem Vorjahr %	
	I. Ausgaben					
1	Verwaltungs- und Zweckausgaben	11 506 487	13 045 432	+ 13,4	15 342 493	+ 17,6
2	Ausgaben der Vermögensbewegung	3 152 022	3 472 971	+ 10,2	4 735 625	+ 36,4
3	Unmittelbare Ausgaben	14 658 509	16 518 403	+ 12,7	20 078 118	+ 21,6
4	Zahlungen an Gebietskörper- schaften anderer Ebenen	6 655 360	7 400 150	+ 11,2	8 135 143	+ 9,9
5	Gesamtausgaben	21 313 869	23 918 553	+ 12,2	28 213 261	+ 18,0
6	Zahlungen an Gebietskörper- schaften gleicher Ebene	-	-	-	-	-
7	Unbereinigte Gesamtausgaben	21 313 869	23 918 553	+ 12,2	28 213 261	+ 18,0
8	Nachrichtlich: Nettoausgaben	18 879 707	20 929 935	+ 10,9	24 288 906	+ 16,0
	II. Einnahmen					
1	Verwaltungs- und Betriebseinnahmen . . .	17 498 406	20 410 025	+ 16,6	23 432 572	+ 14,8
2	Einnahmen der Vermögensbewegung	1 001 842	920 017	- 8,2	767 533	- 16,6
3	Unmittelbare Einnahmen	18 500 248	21 330 042	+ 15,3	24 200 105	+ 13,5
4	Zahlungen von Gebietskörper- schaften anderer Ebenen	2 434 162	2 988 618	+ 22,8	3 924 355	+ 31,3
5	Gesamteinnahmen	20 934 410	24 318 660	+ 16,2	28 124 460	+ 15,6
6	Zahlungen von Gebietskörper- schaften gleicher Ebene	-	-	-	-	-
7	Unbereinigte Gesamteinnahmen	20 934 410	24 318 660	+ 16,2	28 124 460	+ 15,6
8	III. <u>Finanzstatistischer Abschluß</u> (ohne Abwicklung der Vorjahre)	- 379 459	+ 400 107	.	- 88 801	.
9	IV. <u>Abwicklung der Vorjahre</u>	-	-	.	-	.

1. Gesamt
1.2 Ausgaben und Einnahmen des Landes, der Gemeinden

Lfd. Nr.	Ausgaben ----- Einnahmen	Land				
		1971	1972		1973	
		1 000 DM		Ver- änderung gegenüber dem Vorjahr %	1 000 DM	Ver- änderung gegenüber dem Vorjahr %
	<u>Ausgaben</u>					
1	Beamtenbezüge	4 361 409	4 800 890	+ 10,1	5 526 605	+ 15,1
2	Angestelltenvergütungen	1 575 677	1 810 676	+ 14,9	2 216 998	+ 22,4
3	Arbeiterlöhne	179 504	206 135	+ 14,8	274 059	+ 33,0
4	Versorgung	1 327 531	1 417 862	+ 6,8	1 589 526	+ 12,1
5	Sonstige Personalausgaben	635 961	709 250	+ 11,5	804 720	+ 13,5
6	Personalausgaben zusammen	8 080 082	8 944 813	+ 10,7	10 411 908	+ 16,4
7	Unterhaltung von unbeweglichem Vermögen . .	66 542	175 638	+ 164,0	90 680	- 49,2
8	Zuweisungen an Zweckverbände usw.	20 415	21 559	+ 5,6	29 691	+ 37,7
9	Zinsen	142 693	179 487	+ 25,8	225 205	+ 25,5
10	Übrige Ausgaben	3 196 755	3 723 935	+ 16,5	4 585 009	+ 23,1
11	Verwaltungs- und Zweckausgaben zusammen . . .	11 506 487	13 045 432	+ 13,4	15 342 493	+ 17,6
12	Bauten und große Instandsetzungen	623 313	638 386	+ 2,4	730 324	+ 14,4
13	Neuanschaffung von beweglichem Vermögen . .	254 519	254 494	+ 0	321 016	+ 26,1
14	Erwerb von Grundvermögen	99 204	78 319	- 21,1	73 244	- 6,5
15	Zuführungen an Rücklagen und Kapitalvermögen	235 190	50 436	- 78,6	434 100	+ 760,7
16	Erwerb von Beteiligungen	8 414	40 297	+ 378,9	10 223	- 74,6
17	Tilgungen	241 882	129 073	- 46,6	196 599	+ 52,3
18	Gewährung von Darlehen	506 077	556 918	+ 10,0	231 008	- 48,5
19	Übrige vermögenswirksame Ausgaben	1 183 423	1 725 048	+ 45,8	2 739 111	+ 58,8
20	Ausgaben der Vermögensbewegung zusammen . . .	3 152 022	3 472 971	+ 10,2	4 735 625	+ 36,4
21	Unmittelbare Ausgaben	14 658 509	16 518 403	+ 12,7	20 078 118	+ 21,5
22	Zahlungen an					
	a) Bund/LAF/ERP/Länder	985 612	1 175 876	+ 19,3	767 707	- 34,7
	b) Land/Gemeinden (Gv)	5 669 748	6 224 274	+ 9,8	7 367 436	+ 18,4
23	Gesamtausgaben	21 313 869	23 918 553	+ 12,2	28 213 261	+ 18,0
24	Zahlungen an					
	a) Länder	-	-	-	-	-
	b) Gemeinden (Gv)	-	-	-	-	-
25	Unbereinigte Gesamtausgaben	21 313 869	23 918 553	+ 12,2	28 213 261	+ 18,0

übersichten 1971 - 1973
und der Gemeindeverbände 1971 - 1973 nach Arten

Gemeinden (Gv)					Zusammen					Lfd. Nr.		
1971		1972		1973		1971		1972			1973	
1 000 DM	Ver- änderung gegenüber dem Vorjahr %	1 000 DM	Ver- änderung gegenüber dem Vorjahr %	1 000 DM	Ver- änderung gegenüber dem Vorjahr %	1 000 DM	Ver- änderung gegenüber dem Vorjahr %	1 000 DM	Ver- änderung gegenüber dem Vorjahr %		1 000 DM	Ver- änderung gegenüber dem Vorjahr %
1 161 513	1 254 093	+ 8,0	1 408 336	+ 12,3	5 522 922	6 054 983	+ 9,6	6 934 941	+ 14,5	1		
2 564 767	2 973 624	+ 15,4	3 479 132	+ 17,0	4 140 444	4 784 300	+ 15,6	5 696 130	+ 19,1	2		
1 595 028	1 777 469	+ 11,4	1 969 239	+ 10,8	1 774 532	1 983 604	+ 11,8	2 243 298	+ 13,1	3		
649 891	707 696	+ 8,9	767 776	+ 8,5	1 977 422	2 125 558	+ 7,5	2 357 302	+ 10,9	4		
117 660	146 050	+ 24,1	147 041	+ 0,7	753 621	855 300	+ 13,5	951 761	+ 11,3	5		
6 088 859	6 858 932	+ 12,6	7 771 524	+ 13,3	14 168 941	15 803 745	+ 11,5	18 183 432	+ 15,1	6		
714 707	753 460	+ 5,4	814 661	+ 8,1	781 249	929 098	+ 18,9	905 341	- 2,6	7		
831 549	1 007 854	+ 21,2	1 031 675	+ 2,4	851 964	1 029 413	+ 20,8	1 061 366	+ 3,1	8		
864 679	1 067 540	+ 23,5	1 271 694	+ 19,1	1 007 372	1 247 027	+ 23,8	1 496 899	+ 20,0	9		
4 901 108	5 815 817	+ 18,7	6 590 362	+ 13,3	8 097 863	9 539 752	+ 17,8	11 175 371	+ 17,1	10		
13 400 902	15 503 603	+ 15,7	17 479 916	+ 12,7	24 907 389	28 549 035	+ 14,6	32 822 409	+ 15,0	11		
5 331 608	5 643 524	+ 5,9	5 990 607	+ 6,2	5 954 921	6 281 910	+ 5,5	6 720 931	+ 7,0	12		
486 265	492 630	+ 1,3	529 521	+ 7,5	740 784	747 124	+ 0,9	850 537	+ 13,8	13		
1 078 028	975 104	- 9,5	1 200 623	+ 23,1	1 177 232	1 053 423	- 10,5	1 273 867	+ 20,9	14		
1 111 225	1 289 552	+ 16,0	1 486 158	+ 15,2	1 346 415	1 339 988	- 0,5	1 920 258	+ 43,3	15		
85 804	83 895	- 2,2	72 216	- 13,9	94 218	124 192	+ 31,8	82 439	- 33,6	16		
772 007	891 532	+ 15,5	1 068 209	+ 19,8	1 013 889	1 020 605	+ 0,7	1 264 808	+ 23,9	17		
435 910	484 864	+ 11,2	420 148	- 13,3	941 987	1 041 782	+ 10,6	651 156	- 37,5	18		
-	-	-	-	-	1 183 423	1 725 048	+ 45,8	2 739 111	+ 58,8	19		
9 300 847	9 861 101	+ 6,0	10 767 482	+ 9,2	12 452 869	13 334 072	+ 7,1	15 503 107	+ 16,3	20		
22 701 749	25 364 704	+ 11,7	28 247 398	+ 11,4	37 360 258	41 883 107	+ 12,1	48 325 516	+ 15,4	21		
-	-	-	-	-	985 612	1 175 876	+ 19,3	767 707	- 34,7	22		
28 875	22 772	- 21,1	112 830	+ 395,5	-	-	-	-	-			
22 730 624	25 387 476	+ 11,7	28 360 228	+ 11,7	38 345 870	43 058 983	+ 12,3	49 093 223	+ 14,0	23		
-	-	-	-	-	28 875	22 772	- 21,1	112 830	+ 395,5	24		
2 078 659	2 250 374	+ 8,3	2 799 847	+ 24,4	7 748 407	8 474 648	+ 9,4	10 167 283	+ 20,0			
24 809 283	27 637 850	+ 11,4	31 160 075	+ 12,7	46 123 152	51 556 403	+ 11,8	59 373 336	+ 15,2	25		

Lfd. Nr.	Ausgaben ----- Einnahmen	Land				
		1971	1972		1973	
		1 000 DM		Ver- änderung gegenüber dem Vorjahr %	1 000 DM	Ver- änderung gegenüber dem Vorjahr %
	<u>Einnahmen</u>					
26	Gebühren, Entgelte, Strafen, Steuern	16 685 893	19 520 419	+ 17,0	22 287 841	+ 14,2
27	Mieten, Pachten	26 870	26 350	- 1,9	29 607	+ 12,4
28	Zinsen und sonstige Erträge aus Kapitalvermögen	147 626	140 135	- 5,1	139 994	- 0,1
29	Zuweisungen von Zweckverbänden usw.	1 489	1 127	- 24,3	2 568	+ 127,9
30	Übrige Einnahmen	636 528	721 994	+ 13,4	972 562	+ 34,7
31	Verwaltungs- und Betriebseinnahmen zusammen .	17 498 406	20 410 025	+ 16,6	23 432 572	+ 14,8
32	Rückflüsse von Darlehen	337 155	337 037	± 0	328 952	- 2,4
33	Schuldenaufnahme aus öffentlichen Sondermitteln	16 683	-	- 100	-	-
34	Schuldenaufnahme aus Kreditmarkt- mitteln und Innere Darlehen	596 482	299 170	- 49,8	7 976	- 97,3
35	Entnahme aus Rücklagen und Kapitalvermögen	20 998	255 626	+ 1 117,4	411 650	+ 61,0
36	Erlöse aus Veräußerungen von Grund- und sonstigen Sachvermögen	19 423	24 334	+ 25,3	16 145	- 33,7
37	Übrige vermögenswirksame Einnahmen	11 101	3 800	- 65,8	2 810	- 26,1
38	Einnahmen der Vermögensbewegung zusammen . . .	1 001 842	920 017	- 8,2	767 533	- 16,6
39	Unmittelbare Einnahmen	18 500 248	21 330 042	+ 15,3	24 200 105	+ 13,5
40	Zahlungen von					
	a) Bund/LAF/ERP/Ländern	2 360 121	2 926 605	+ 24,0	3 767 248	+ 28,7
	b) Land/Gemeinden (Gv)	74 041	62 013	- 16,2	157 107	+ 153,3
41	Gesamteinnahmen	20 934 410	24 318 660	+ 16,2	28 124 460	+ 15,6
42	Zahlungen von					
	a) Land	-	-	-	-	-
	b) Gemeinden (Gv)	-	-	-	-	-
43	Unbereinigte Gesamteinnahmen	20 934 410	24 318 660	+ 16,2	28 124 460	+ 15,6

übersichten 1971 - 1973
und der Gemeindeverbände 1971 - 1973 nach Arten

Gemeinden (Gv)					Zusammen					Lfd. Nr.
1971	1972		1973		1971	1972		1973		
1 000 DM	Ver- änderung gegenüber dem Vorjahr %	1 000 DM	Ver- änderung gegenüber dem Vorjahr %	1 000 DM	1 000 DM	Ver- änderung gegenüber dem Vorjahr %	1 000 DM	Ver- änderung gegenüber dem Vorjahr %		
9 670 921	11 706 411	+ 21,4	13 149 951	+ 12,3	26 356 814	31 226 830	+ 18,5	35 437 792	+ 13,5	26
305 370	339 467	+ 11,2	324 395	- 4,4	332 240	365 817	+ 10,1	354 002	- 3,3	27
492 270	489 498	- 0,6	595 481	+ 21,7	639 896	629 633	- 1,6	735 475	+ 16,8	28
56 888	53 439	- 6,1	68 084	+ 27,4	58 377	54 566	- 6,5	70 652	+ 29,5	29
981 607	1 157 380	+ 17,9	1 299 301	+ 12,3	1 618 135	1 879 374	+ 16,1	2 271 863	+ 20,9	30
11 507 056	13 746 195	+ 19,5	15 437 212	+ 12,3	29 005 462	34 156 220	+ 17,8	38 869 784	+ 13,8	31
146 174	156 412	+ 7,0	142 283	- 9,1	483 329	493 449	+ 2,1	471 235	- 4,5	32
-	-	-	-	-	16 683	-	- 100	-	-	33
3 211 429	3 420 015	+ 6,5	3 272 299	- 4,3	3 807 911	3 719 185	- 2,3	3 280 275	- 11,8	34
1 172 554	1 139 038	- 2,9	1 543 648	+ 35,5	1 193 552	1 394 664	+ 16,8	1 955 298	+ 40,2	35
489 769	494 971	+ 1,1	521 849	+ 5,4	509 192	519 305	+ 2,0	537 994	+ 3,6	36
.	11 101	3 850	- 65,3	2 810	- 27,0	37
5 019 929	5 210 435	+ 3,8	5 480 079	+ 5,2	6 021 768	6 130 453	+ 1,8	6 247 612	+ 1,9	38
16 526 982	18 956 631	+ 14,7	20 917 291	+ 10,3	35 027 230	40 286 673	+ 15,0	45 117 396	+ 12,0	39
-	-	-	-	-	2 360 121	2 926 605	+ 24,0	3 767 248	+ 28,7	40
6 219 569	6 977 867	+ 12,2	8 277 010	+ 18,6	-	-	-	-	-	41
22 746 551	25 934 498	+ 14,0	29 194 301	+ 12,6	37 387 351	43 213 278	+ 15,6	48 884 644	+ 13,1	42
-	-	-	-	-	6 219 569	6 977 867	+ 12,2	8 277 010	+ 18,6	43
2 081 532	2 258 186	+ 8,5	2 766 430	+ 22,5	2 155 573	2 320 199	+ 7,6	2 923 537	+ 26,0	44
24 828 083	28 192 684	+ 13,6	31 960 731	+ 13,4	45 762 493	52 511 344	+ 14,7	60 085 191	+ 14,4	45

1. Gesamt
1.3 Allgemeine Finanzmittel des Landes, der

Lfd. Nr.	Einnahmen	Land				
		1971	1972		1973	
		1 000 DM bzw. DM je Einwohner		Veränderung gegenüber dem Vorjahr %	1 000 DM bzw. DM je Einwohner	Veränderung gegenüber dem Vorjahr %
1	Steuereinnahmen ²⁾	16 318 981	19 113 426	+ 17,1	21 833 015	+ 14,2
	davon					
2	Einkommensteuer	8 336 344	9 808 397	+ 17,7	11 588 066	+ 18,1
3	Körperschaftsteuer	1 030 633	1 210 724	+ 17,5	1 514 085	+ 25,1
4	Umsatzsteuer	2 245 687	2 860 019	+ 27,4	3 045 333	+ 6,5
5	Einfuhrumsatzsteuer	1 005 400	1 253 617	+ 24,7	1 418 753	+ 13,2
6	Vermögensteuer	929 520	893 951	- 3,8	933 205	+ 4,4
7	Kraftfahrzeugsteuer	1 123 935	1 290 513	+ 14,8	1 349 239	+ 4,6
8	Grunderwerbsteuer	116 008	123 119	+ 6,1	142 834	+ 16,0
9	Biersteuer	363 669	375 666	+ 3,3	380 957	+ 1,4
10	Gewerbesteuer nach Ertrag und Kapital . . .	-	-	-	-	-
11	Lohnsummensteuer	-	-	-	-	-
12	Grundsteuer A	-	-	-	-	-
13	Grundsteuer B	-	-	-	-	-
14	Gemeindeanteil an der Einkommensteuer . . .	-	-	-	-	-
15	Gewerbesteuerumlage	773 631	886 020	+ 14,5	1 083 824	+ 22,3
16	Erbschaftsteuer	187 584	173 996	- 7,2	134 660	- 22,6
17	Lotteriesteuer	139 797	153 373	+ 9,7	159 169	+ 3,8
18	Feuerschutzsteuer	26 373	39 402	+ 49,4	34 561	- 12,3
19	Totalisatorsteuer	21 811	25 699	+ 17,8	27 958	+ 8,8
20	Übrige Steuern	18 589	18 930	+ 1,8	20 371	+ 7,6
21	Steuerähnliche Einnahmen	12 118	11 506	- 5,1	10 421	- 9,4
22	Insgesamt	16 331 099	19 124 932	+ 17,1	21 843 436	+ 14,2
23	Steuereinnahmen ²⁾	955,93	1 113,79	+ 16,5	1 268,16	+ 13,9
	davon					
24	Einkommensteuer	488,33	571,56	+ 17,0	673,09	+ 17,8
25	Körperschaftsteuer	60,37	70,55	+ 16,9	87,94	+ 24,6
26	Umsatzsteuer	131,55	166,66	+ 26,7	176,89	+ 6,1
27	Einfuhrumsatzsteuer	58,89	73,05	+ 24,0	82,41	+ 12,8
28	Vermögensteuer	54,45	52,10	- 4,3	54,20	+ 4,0
29	Kraftfahrzeugsteuer	65,84	75,20	+ 14,2	78,37	+ 4,2
30	Grunderwerbsteuer	6,79	7,17	+ 5,6	8,30	+ 15,8
31	Biersteuer	21,30	21,89	+ 2,8	22,13	+ 1,1
32	Gewerbesteuer nach Ertrag und Kapital . . .	-	-	-	-	-
33	Lohnsummensteuer	-	-	-	-	-
34	Grundsteuer A	-	-	-	-	-
35	Grundsteuer B	-	-	-	-	-
36	Gemeindeanteil an der Einkommensteuer . . .	-	-	-	-	-
37	Gewerbesteuerumlage	45,32	51,63	+ 13,9	62,95	+ 21,9
38	Erbschaftsteuer	10,99	10,14	- 7,7	7,82	- 22,9
39	Lotteriesteuer	8,11	8,94	+ 9,2	9,25	+ 3,5
40	Feuerschutzsteuer	1,54	2,30	+ 49,4	2,01	- 12,6
41	Totalisatorsteuer	1,28	1,50	+ 17,2	1,62	+ 8,0
42	Übrige Steuern	1,09	1,10	+ 0,9	1,18	+ 7,3
43	Steuerähnliche Einnahmen	0,71	0,67	- 5,6	0,60	- 10,4
44	Insgesamt	956,64	1 114,46	+ 16,5	1 268,76	+ 13,8

übersichten 1971 - 1973

Gemeinden und der Gemeindeverbände 1971 - 1973

Gemeinden (Gv)				Zusammen				Lfd. Nr.				
1971		1972		1973		1971			1972		1973	
1 000 DM bzw. DM je Einwohner	Ver- änderung gegenüber dem Vorjahr %	1 000 DM bzw. DM je Einwohner	Ver- änderung gegenüber dem Vorjahr %	1 000 DM bzw. DM je Einwohner	Ver- änderung gegenüber dem Vorjahr %	1 000 DM bzw. DM je Einwohner	Ver- änderung gegenüber dem Vorjahr %		1 000 DM bzw. DM je Einwohner	Ver- änderung gegenüber dem Vorjahr %	1 000 DM bzw. DM je Einwohner	Ver- änderung gegenüber dem Vorjahr %
6 255 495	7 575 114	+ 21,1	8 678 420	+ 14,6	22 574 476	26 688 540	+ 18,2	30 511 435	+ 14,3			1
-	-	-	-	-	8 336 344	9 808 397	+ 17,7	11 588 066	+ 18,1			2
-	-	-	-	-	1 030 633	1 210 724	+ 17,5	1 514 085	+ 25,1			3
-	-	-	-	-	2 245 687	2 860 019	+ 27,4	3 045 333	+ 6,5			4
-	-	-	-	-	1 005 400	1 253 617	+ 24,7	1 418 753	+ 13,2			5
-	-	-	-	-	929 520	893 951	- 3,8	933 205	+ 4,4			6
-	-	-	-	-	1 123 935	1 290 513	+ 14,8	1 349 239	+ 4,6			7
153 033	163 822	+ 7,1	190 024	+ 16,0	269 041	286 941	+ 6,7	332 858	+ 16,0			8
-	-	-	-	-	363 669	375 666	+ 3,3	380 957	+ 1,4			9
3 324 191	4 037 986	+ 21,5	4 684 421	+ 16,0	3 324 191	4 037 986	+ 21,5	4 684 421	+ 16,0			10
1 064 726	1 239 028	+ 16,4	1 377 024	+ 11,1	1 064 726	1 239 028	+ 16,4	1 377 024	+ 11,1			11
34 149	33 994	- 0,5	33 847	- 0,4	34 149	33 994	- 0,5	33 847	- 0,4			12
643 938	706 879	+ 9,8	746 976	+ 5,7	643 938	706 879	+ 9,8	746 976	+ 5,7			13
2 502 532	3 102 684	+ 24,0	3 697 626	+ 19,2	2 502 532	3 102 684	+ 24,0	3 697 626	+ 19,2			14
- 1 555 295	- 1 798 016	+ 15,6	- 2 123 066	+ 18,1	- 781 664	- 911 996	+ 16,7	- 1 039 242	+ 14,0			15
-	-	-	-	-	187 584	173 996	- 7,2	134 660	- 22,6			16
-	-	-	-	-	139 797	153 373	+ 9,7	159 169	+ 3,8			17
-	-	-	-	-	26 373	39 402	+ 49,4	34 561	- 12,3			18
-	-	-	-	-	21 811	25 699	+ 17,8	27 958	+ 8,8			19
88 221	88 737	+ 0,6	71 568	- 19,3	106 810	107 667	+ 0,8	91 939	- 14,6			20
894	663	- 25,8	1 001	+ 51,0	13 012	12 169	- 6,5	11 422	- 6,1			21
6 256 389	7 575 777	+ 21,1	8 679 421	+ 14,6	22 587 488	26 700 709	+ 18,2	30 522 857	+ 14,3			22
366,44	441,42	+ 20,5	504,08	+ 14,2	1 322,37	1 555,21	+ 17,6	1 772,24	+ 14,0			23
-	-	-	-	-	488,33	571,56	+ 17,0	673,09	+ 17,8			24
-	-	-	-	-	60,37	70,55	+ 16,9	87,94	+ 24,6			25
-	-	-	-	-	131,55	166,66	+ 26,7	176,89	+ 6,1			26
-	-	-	-	-	58,89	73,05	+ 24,0	82,41	+ 12,8			27
-	-	-	-	-	54,45	52,10	- 4,3	54,20	+ 4,0			28
-	-	-	-	-	65,84	75,20	+ 14,2	78,37	+ 4,2			29
8,97	9,55	+ 6,5	11,03	+ 15,5	15,76	16,72	+ 6,1	19,33	+ 15,6			30
-	-	-	-	-	21,30	21,89	+ 2,8	22,13	+ 1,1			31
194,72	235,31	+ 20,8	272,09	+ 15,6	194,72	235,31	+ 20,8	272,09	+ 15,6			32
62,37	72,20	+ 15,8	79,98	+ 10,8	62,37	72,20	+ 15,8	79,98	+ 10,8			33
2,00	1,98	± 0	1,97	- 0,5	2,00	1,98	± 0	1,97	- 0,5			34
37,72	41,19	+ 9,2	43,39	+ 5,3	37,72	41,19	+ 9,2	43,39	+ 5,3			35
146,59	180,80	+ 23,3	214,77	+ 18,8	146,59	180,80	+ 23,3	214,77	+ 18,8			36
- 91,10	- 104,78	+ 15,0	- 123,31	+ 17,7	- 45,78	- 53,15	+ 16,1	- 60,36	+ 13,6			37
-	-	-	-	-	10,99	10,14	- 7,7	7,82	- 22,9			38
-	-	-	-	-	8,19	8,94	+ 9,2	9,25	+ 3,5			39
-	-	-	-	-	1,54	2,30	+ 49,4	2,01	- 12,6			40
-	-	-	-	-	1,28	1,50	+ 17,2	1,62	+ 8,0			41
5,17	5,17	± 0	4,16	- 19,5	6,26	6,27	+ 0,2	5,34	- 14,8			42
0,05	0,04	- 20,0	0,06	+ 50,0	0,76	0,71	- 6,6	0,66	- 7,0			43
366,49	441,46	+ 20,5	504,14	+ 14,2	1 323,13	1 555,92	- 17,6	1 772,90	+ 13,9			44

Lfd. Nr.	Ausgaben ----- Einnahmen	1971			Zusammen
		Wasserläufe und Wasserbau	Stadt- entwässerung	Elektrizi- täts- und Wasser- versorgung	
		1 000 DM			
I. Ausgaben					
1	Personalausgaben	13 049	54 408	-	67 457
2	Unterhaltung von unbeweglichem Vermögen	4 720	45 229	-	49 949
3	Zuweisungen an Zweckverbände	16 864	2 798	-	19 662
4	Zinsen	27 798	24 796	-	52 594
5	Übrige Ausgaben	4 139	4 933	-	9 072
6	Verwaltungs- und Zweckausgaben zusammen	66 570	132 164	-	198 734
7	Neu- und Wiederaufbau, große Instandsetzungen und Umbauten	36 771	128 181	-	164 952
8	Neuanschaffung von beweglichem Vermögen	600	1 082	-	1 682
9	Erwerb von Grundvermögen	11 741	4 646	-	16 387
10	Zuführungen an Rücklagen und Kapitalvermögen	2 375	946	-	3 321
11	Gewährung von Darlehen	220	896	-	1 116
12	Tilgungen	25 759	24 368	-	50 127
13	Ausgaben der Vermögensbildung zusammen	77 466	160 119	-	237 585
14	Unmittelbare Ausgaben	144 036	292 283	-	436 319
15	Zahlungen an Bund/Land	-	-	-	-
16	Gesamtausgaben	144 036	292 283	-	436 319
17	Zahlungen an Gemeinden (Gv)	-	-	-	-
18	Unbereinigte Gesamtausgaben	144 036	292 283	-	436 319
II. Einnahmen					
19	Gebühren, Entgelte, Strafen	193	29	-	222
20	Mieten und Pachten	3 676	2 314	-	5 990
21	Zinsen und sonstige Erträge aus Kapitalvermögen	1 979	4 992	680	7 651
22	Zuweisungen von Zweckverbänden usw.	53 725	139 774	-	193 499
23	Übrige Einnahmen	5 325	9 279	-	14 604
24	Verwaltungs- und Zweckeinnahmen zusammen	64 898	156 388	680	221 966
25	Rückflüsse aus Darlehen	661	396	-	1 057
26	Schuldenaufnahmen aus Kreditmarktmitteln, Innere Darlehen	21 971	38 881	-	60 852
27	Entnahmen aus Rücklagen und aus Kapitalvermögen	901	2 765	-	3 666
28	Erlöse aus Veräußerungen von Grund- und sonstigen Sachvermögen	1 137	782	-	1 919
29	Einnahmen der Vermögensbewegung zusammen	24 670	42 824	-	67 494
30	Unmittelbare Einnahmen	89 568	199 212	680	289 460
31	Zahlungen (einschl. Darlehen) von Bund/Land	29 463	45 494	-	74 957
32	Gesamteinnahmen	119 031	244 706	680	364 417
33	Zahlungen (einschl. Darlehen) von Gemeinden (Gv)	22 014	59 176	-	81 190
34	Unbereinigte Gesamteinnahmen	141 045	303 882	680	445 607

übersichten 1971 - 1973
wirtschaftlichen Großverbänden 1971 - 1973

1972					1973					Lfd. Nr.
Wasserläufe und Wasserbau	Stadt entwässerung	Elektrizi- täts- und Wasser- versorgung	Zusammen	Ver- änderung gegenüber 1971	Wasserläufe und Wasserbau	Stadt- entwässerung	Elektrizi- täts- und Wasser- versorgung	Zusammen	Ver- änderung gegenüber 1972	
1 000 DM				%	1 000 DM				%	
14 862	62 638	-	77 500	+ 14,9	17 215	71 562	-	88 777	+ 14,6	1
4 377	49 294	-	53 671	+ 7,5	4 802	57 450	-	62 252	+ 16,0	2
19 793	2 700	-	22 493	+ 14,4	22 493	2 700	-	25 193	+ 12,0	3
27 826	26 820	-	54 646	+ 3,9	29 735	31 361	-	61 096	+ 11,8	4
4 678	7 281	-	11 959	+ 31,8	5 263	8 094	-	13 357	+ 11,7	5
71 536	148 733	-	220 269	+ 10,8	79 508	171 167	-	250 675	+ 13,8	6
40 830	147 826	-	188 656	+ 14,4	40 913	135 763	-	176 676	- 6,4	7
486	923	-	1 409	- 16,2	1 738	1 168	-	2 906	+ 106,2	8
25 782	8 350	-	34 132	+ 108,3	21 210	7 665	-	28 875	- 15,4	9
2 738	2 193	-	4 931	+ 48,5	1 063	1 173	-	2 236	- 54,7	10
258	212	-	470	- 57,9	117	2 898	-	3 015	+ 541,5	11
23 862	25 474	-	49 336	- 1,6	22 706	40 343	-	63 049	+ 27,8	12
93 956	184 978	-	278 934	+ 17,4	87 747	189 010	-	276 757	- 0,8	13
165 492	333 711	-	499 203	+ 14,4	167 255	360 177	-	527 432	+ 5,7	14
-	-	-	-	-	-	-	-	-	-	15
165 492	333 711	-	499 203	+ 14,4	167 255	360 177	-	527 432	+ 5,7	16
-	-	-	-	-	-	-	-	-	-	17
165 492	333 711	-	499 203	+ 14,4	167 255	360 177	-	527 432	+ 5,7	18
200	52	-	252	+ 13,5	212	31	-	243	- 3,6	19
2 873	2 552	-	5 425	- 9,4	3 627	2 980	-	6 607	+ 21,8	20
2 001	4 825	-	6 826	- 10,8	3 311	9 174	-	12 485	+ 82,9	21
58 225	155 099	-	213 324	+ 10,2	60 894	158 685	-	219 579	+ 2,9	22
10 815	10 539	-	21 354	+ 46,2	3 554	11 997	432	15 983	- 25,2	23
74 114	173 067	-	247 181	+ 11,4	71 598	182 867	432	254 897	+ 3,1	24
643	381	-	1 024	- 3,1	1 218	2 100	-	3 318	+ 224,0	25
31 867	46 065	-	77 932	+ 28,1	19 982	61 652	-	81 634	+ 4,8	26
1 203	1 318	-	2 521	- 31,2	3 241	1 204	-	4 445	+ 76,3	27
810	631	-	1 441	- 24,9	259	264	-	523	- 63,7	28
34 523	48 395	-	82 918	+ 22,9	24 700	65 220	-	89 920	+ 8,4	29
108 637	221 462	-	330 099	+ 14,0	96 298	248 087	432	344 817	+ 4,5	30
32 537	43 353	-	75 890	+ 1,2	42 752	40 616	-	83 368	+ 9,9	31
141 174	264 815	-	405 989	+ 11,4	139 050	288 703	432	428 185	+ 5,5	32
24 078	68 938	-	93 016	+ 14,6	27 749	71 293	-	99 042	+ 6,5	33
165 252	333 753	-	499 005	+ 12,0	166 799	359 996	432	527 227	+ 5,7	34



Lfd. Nr.	Aufgabenbereich a = Land b = Gemeinden (Gv) c = Zusammen	Verwaltungs- und Zweck				
		Personalausgaben				
		Beamten- bezüge	Ange- stellten- vergütungen	Arbeiter- löhne	Sonstige ¹⁾ (Versorgung)	zusammen
1	Allgemeine Dienste a	1 899 686	813 317	97 291	82 501	2 892 795
	b	722 474	878 612	143 136	38 101	1 782 323
	c	2 622 160	1 691 929	240 427	120 602	4 675 118
2	Politische Führung und zentrale Verwaltung a	587 146	516 923	36 837	31 895	1 172 801
	b	504 428	648 581	127 166	34 527	1 314 702
	c	1 091 574	1 165 504	164 003	66 422	2 487 503
3	Innere Verwaltung a	74 459	63 296	4 278	2 259	144 292
	b	300 231	329 360	99 765	33 077	762 433
	c	374 690	392 656	104 043	35 336	906 725
4	Steuer-, Zoll-, Vermögens- und Finanzverwaltung a	393 033	239 441	17 781	7 835	658 090
	b	134 511	159 895	3 253	915	298 574
	c	527 544	399 336	21 034	8 750	956 664
5	Hochbauverwaltung a	19 580	122 098	5 812	1 582	149 072
	b	69 686	159 326	24 148	535	253 695
	c	89 266	281 424	29 960	2 117	402 767
6	Öffentliche Sicherheit und Ordnung, Zivilschutz, Polizei a	784 974	73 973	39 805	7 203	905 955
	b	218 046	230 031	15 970	3 574	467 621
	c	1 003 020	304 004	55 775	10 777	1 373 576
7	Zivilschutz a	-	-	-	-	-
	b	4 805	8 022	1 948	61	14 836
	c	4 805	8 022	1 948	61	14 836
8	Polizei und öffentliche Ordnung . . . a	784 300	69 667	36 486	7 071	897 524
	b	82 994	201 229	5 077	1 496	290 796
	c	867 294	270 896	41 563	8 567	1 188 320
9	Feuerschutz a	674	2 449	356	94	3 573
	b	130 225	20 664	8 911	2 015	161 815
	c	130 899	23 113	9 267	2 109	165 388
10	Rechtsschutz a	527 484	222 343	20 649	43 382	813 858
	b	-	-	-	-	-
	c	527 484	222 343	20 649	43 382	813 858
11	Bildungswesen, Wissenschaft, Forschung, Kulturelle Angelegenheiten a	3 511 069	1 245 170	155 840	370 183	5 282 262
	b	80 174	535 112	384 935	51 408	1 051 629
	c	3 591 243	1 780 282	540 775	421 591	6 333 891
12	Verwaltung a	13 699	6 819	1 292	4 223	26 033
	b	32 137	38 818	3 165	451	74 571
	c	45 836	45 637	4 457	4 674	100 604
13	Schulen a	2 772 395	573 691	6 964	223 798	3 576 848
	b	18 918	259 681	300 898	7 663	587 160
	c	2 791 313	833 372	307 862	231 461	4 164 008
14	Grund-, Haupt- und Sonderschulen . . a	1 585 538	295 859	-	89 233	1 970 630
	b	14 171	171 972	194 289	3 429	383 861
	c	1 599 709	467 831	194 289	92 662	2 354 491
15	Realschulen a	290 004	65 645	-	20 660	376 309
	b	973	22 019	31 151	241	54 384
	c	290 977	87 664	31 151	20 901	430 693
16	Gymnasien a	569 370	123 816	6 964	63 948	764 098
	b	794	27 017	43 492	512	71 815
	c	570 164	150 833	50 456	64 460	835 913
17	Gesamtschulen, Schulzentren a	15 129	2 197	-	944	18 270
	b	146	1 665	2 244	19	4 074
	c	15 275	3 862	2 244	963	22 344
18	Berufs-, Berufsaufbau-, Berufsfach- und Fachschulen (ohne Ingenieurschulen) a	312 354	86 174	-	49 013	447 541
	b	2 834	37 008	29 722	3 462	73 026
	c	315 188	123 182	29 722	52 475	520 567

und der Gemeindeverbände nach Aufgabenbereichen und Arten

DM

ausgaben				Ausgaben der Vermögensbewegung						Unmittelbare Ausgaben	Lfd. Nr.
Unterhaltung von unbeweglichem Vermögen	Zuweisungen an Zweckverbände usw.	Übrige Ausgaben (Zinsen ¹)	zusammen	Bauten und große Instandsetzungen	Neuan-schafung von beweglichem Vermögen	Erwerb von Grundvermögen	Erwerb von Beteiligungen sowie Investitionszuschüsse (Zuführungen an Rücklagen, Tilgung ³)	Ge-währung von Darlehen	zusammen		
8 910	-	585 724	3 487 429	158 486	80 502	2 926	-	9	241 923	3 729 352	1
48 404	20 808	566 145	2 417 680	210 653	75 431	2 944	-	7 946	296 974	2 714 654	
57 314	20 808	1 151 869	5 905 109	369 139	155 933	5 870	-	7 955	538 897	6 444 006	
7 701	-	178 888	1 359 390	71 910	21 019	306	-	9	93 244	1 452 634	2
36 940	16 975	469 437	1 838 054	159 560	32 678	2 303	-	7 598	202 139	2 040 193	
44 641	16 975	648 325	3 197 444	231 470	53 697	2 609	-	7 607	295 383	3 492 827	
137	-	20 584	165 013	4 029	2 297	-	-	-	6 326	171 339	3
20 587	16 892	362 591	1 162 503	154 226	26 947	2 303	-	7 562	191 038	1 353 541	
20 724	16 892	383 175	1 327 516	158 255	29 244	2 303	-	7 562	197 364	1 524 880	
6 461	-	81 315	745 866	57 613	5 212	-	-	9	62 834	808 700	4
1 666	81	50 231	350 552	62	2 487	-	-	34	2 583	353 135	
8 127	81	131 546	1 096 418	57 675	7 699	-	-	43	65 417	1 161 835	
400	-	15 142	164 614	2 535	2 782	-	-	-	5 317	169 931	5
14 687	2	56 615	324 999	5 272	3 244	-	-	2	8 518	333 517	
15 087	2	71 757	489 613	7 807	6 026	-	-	2	13 835	503 448	
703	-	174 492	1 081 150	47 762	49 732	2 620	-	-	100 114	1 181 264	6
11 464	3 833	96 708	579 626	51 093	42 753	641	-	348	94 835	674 461	
12 167	3 833	271 200	1 660 776	98 855	92 485	3 261	-	348	194 949	1 855 725	
-	-	-	-	-	-	-	-	-	-	-	7
353	315	3 377	18 881	1 408	642	-	-	-	2 050	20 931	
353	315	3 377	18 881	1 408	642	-	-	-	2 050	20 931	
695	-	146 255	1 044 474	47 422	49 520	2 620	-	-	99 562	1 144 036	8
5 384	985	53 193	350 358	5 728	2 644	279	-	304	8 955	359 313	
6 079	985	199 448	1 394 832	53 150	52 164	2 899	-	304	108 517	1 503 349	
8	-	1 024	4 605	308	115	-	-	-	423	5 028	9
5 726	2 533	40 078	210 152	43 957	39 467	362	-	44	83 830	293 982	
5 734	2 533	41 102	214 757	44 265	39 582	362	-	44	84 253	299 010	
506	-	228 238	1 042 602	37 104	9 345	-	-	-	46 449	1 089 051	10
-	-	-	-	-	-	-	-	-	-	-	
506	-	228 238	1 042 602	37 104	9 345	-	-	-	46 449	1 089 051	
31 099	2 709	1 710 520	7 026 590	521 572	232 384	26 420	400 177	465	1 181 018	8 207 608	11
163 966	194 159	1 011 628	2 421 382	1 486 186	238 315	41 882	-	1 985	1 768 368	4 189 750	
195 065	196 868	2 722 148	9 447 972	2 007 758	470 699	68 302	400 177	2 450	2 949 386	12 397 358	
108	-	4 837	30 978	950	652	-	-	-	1 602	32 580	12
572	1 840	26 754	103 737	1 108	1 191	215	-	52	2 566	106 303	
680	1 840	31 591	134 715	2 058	1 843	215	-	52	4 168	138 883	
381	-	347 444	3 924 673	67 311	5 946	-	2 370	428	76 055	4 000 728	13
149 273	98 567	813 580	1 648 580	1 416 604	193 584	38 547	-	1 371	1 650 106	3 298 686	
149 654	98 567	1 161 024	5 573 253	1 483 915	199 530	38 547	2 370	1 799	1 726 161	7 299 414	
-	-	28 117	1 998 747	-	-	-	-	-	-	1 998 747	14
105 765	50 702	478 795	1 019 123	762 143	99 542	25 400	-	817	887 902	1 907 025	
105 765	50 702	506 912	3 017 870	762 143	99 542	25 400	-	817	887 902	3 905 772	
-	-	35 109	411 418	-	-	-	-	-	-	411 418	15
11 922	10 502	93 684	170 492	127 852	18 283	1 030	-	134	147 299	317 791	
11 922	10 502	128 793	581 910	127 852	18 283	1 030	-	134	147 299	729 209	
381	-	203 833	968 312	67 311	5 911	-	274	428	73 924	1 042 236	16
16 039	15 463	131 692	235 009	313 364	41 300	5 967	-	280	360 911	595 920	
16 420	15 463	335 525	1 203 321	380 675	47 211	5 967	274	708	434 835	1 638 156	
-	-	6 223	24 493	-	-	-	2 096	-	2 096	26 589	17
488	2 866	9 358	16 786	111 078	6 901	520	-	-	118 499	135 285	
488	2 866	15 581	41 279	111 078	6 901	520	2 096	-	120 595	161 874	
-	-	74 162	521 703	-	35	-	-	-	35	521 738	18
15 059	19 034	100 051	207 170	102 167	27 558	5 630	-	140	135 495	342 665	
15 059	19 034	174 213	728 873	102 167	27 593	5 630	-	140	135 530	864 403	

Lfd. Nr.	Aufgabenbereich a = Land b = Gemeinden (Gv) c = Zusammen	Zahlungen					
		Bund, LAF, ERP		Land/Länder		Gemeinden (Gv)	
		Zu- weisungen	Darlehen und Tilgungen	Zu- weisungen	Darlehen und Tilgungen	Zu- weisungen	Darlehen und Tilgungen
1	Allgemeine Dienste a	24	-	3 355	-	44 471	-
	b	-	-	670	-	6 049	-
	c	24	-	4 025	-	50 520	-
2	Politische Führung und zentrale Verwaltung a	24	-	2 430	-	12 042	-
	b	-	-	670	-	3 219	-
	c	24	-	3 100	-	15 261	-
3	Innere Verwaltung a	-	-	-	-	-	-
	b	-	-	670	-	2 993	-
	c	-	-	670	-	2 993	-
4	Steuer-, Zoll-, Vermögens- und Finanzverwaltung a	24	-	-	-	11 784	-
	b	-	-	-	-	97	-
	c	24	-	-	-	11 881	-
5	Hochbauverwaltung a	-	-	-	-	-	-
	b	-	-	-	-	129	-
	c	-	-	-	-	129	-
6	Öffentliche Sicherheit und Ordnung, Zivilschutz, Polizei a	-	-	107	-	32 429	-
	b	-	-	-	-	2 830	-
	c	-	-	107	-	35 259	-
7	Zivilschutz a	-	-	-	-	-	-
	b	-	-	-	-	3	-
	c	-	-	-	-	3	-
8	Polizei und öffentliche Ordnung . . . a	-	-	107	-	-	-
	b	-	-	-	-	725	-
	c	-	-	107	-	725	-
9	Feuerschutz a	-	-	-	-	32 275	-
	b	-	-	-	-	2 102	-
	c	-	-	-	-	34 377	-
10	Rechtsschutz a	-	-	818	-	-	-
	b	-	-	-	-	-	-
	c	-	-	818	-	-	-
11	Bildungswesen, Wissenschaft, Forschung, Kulturelle Angelegenheiten a	-	-	8 214	-	752 007	-
	b	-	-	4 357	-	50 991	-
	c	-	-	12 571	-	802 998	-
12	Verwaltung a	-	-	-	-	-	-
	b	-	-	-	-	171	-
	c	-	-	-	-	171	-
13	Schulen a	-	-	124	-	698 599	-
	b	-	-	669	-	46 024	-
	c	-	-	793	-	744 623	-
14	Grund-, Haupt- und Sonderschulen . . a	-	-	124	-	17 299	-
	b	-	-	56	-	25 970	-
	c	-	-	180	-	43 269	-
15	Realschulen a	-	-	-	-	-	-
	b	-	-	383	-	7 070	-
	c	-	-	383	-	7 070	-
16	Gymnasien a	-	-	-	-	26	-
	b	-	-	202	-	9 001	-
	c	-	-	202	-	9 027	-
17	Gesamtschulen, Schulzentren a	-	-	-	-	681 274	-
	b	-	-	-	-	209	-
	c	-	-	-	-	681 483	-
18	Berufs-, Berufsaufbau-, Berufsfach- und Fachschulen (ohne Ingenieurschulen) a	-	-	-	-	-	-
	b	-	-	28	-	3 774	-
	c	-	-	28	-	3 774	-

und der Gemeindeverbände nach Aufgabenbereichen und Arten

DM

an	Zahlungen von						zusammen	Lfd. Nr.
	Bund, LAF, ERP		Land/Länder		Gemeinden (Gv)			
	Zu- weisungen	Schulden- aufnahmen und Darlehens- rückflüsse	Zu- weisungen	Schulden- aufnahmen und Darlehens- rückflüsse	Zu- weisungen	Schulden- aufnahmen und Darlehens- rückflüsse		
47 850	114 493	-	1 881	-	10	22	116 406	1
6 719	-	-	93 515	-	10 740	-	104 255	
54 569	114 493	-	95 396	-	10 750	22	220 661	
14 496	100 700	-	2	-	4	-	100 706	2
3 889	-	-	57 285	-	7 196	-	64 481	
18 385	100 700	-	57 287	-	7 200	-	165 187	
-	40	-	2	-	-	-	42	3
3 663	-	-	44 340	-	6 189	-	50 529	
3 663	40	-	44 342	-	6 189	-	50 571	
11 808	2 961	-	-	-	4	-	2 965	4
97	-	-	12 555	-	278	-	12 833	
11 905	2 961	-	12 555	-	282	-	15 798	
-	96 458	-	-	-	-	-	96 458	5
129	-	-	390	-	729	-	1 119	
129	96 458	-	390	-	729	-	97 577	
32 536	13 477	-	1 642	-	6	22	15 147	6
2 830	-	-	36 230	-	3 544	-	39 774	
35 366	13 477	-	37 872	-	3 550	22	54 921	
-	-	-	-	-	-	-	-	7
3	-	-	2 973	-	23	-	2 996	
3	-	-	2 973	-	23	-	2 996	
107	874	-	1 642	-	6	-	2 522	8
725	-	-	1 992	-	96	-	2 088	
832	874	-	3 634	-	102	-	4 610	
32 275	-	-	-	-	-	-	-	9
2 102	-	-	31 265	-	3 423	-	34 688	
34 377	-	-	31 265	-	3 423	-	34 688	
818	143	-	237	-	-	-	380	10
-	-	-	-	-	-	-	-	
818	143	-	237	-	-	-	380	
760 221	1 065 303	-	4 204	-	5 856	128	1 075 491	11
55 348	-	-	725 256	-	63 171	-	788 427	
815 569	1 065 303	-	729 460	-	69 027	128	1 863 918	
-	1 243	-	1 035	-	-	-	2 278	12
171	-	-	1 485	-	158	-	1 643	
171	1 243	-	2 520	-	158	-	3 921	
698 723	6 332	-	-	-	18	128	6 478	13
46 693	-	-	676 858	-	56 802	-	733 660	
745 416	6 332	-	676 858	-	56 820	128	740 138	
17 423	-	-	-	-	-	-	-	14
26 026	-	-	349 307	-	32 189	-	381 496	
43 449	-	-	349 307	-	32 189	-	381 496	
-	6 332	-	-	-	-	128	6 460	15
7 453	-	-	63 428	-	9 419	-	72 847	
7 453	6 332	-	63 428	-	9 419	128	79 307	
26	-	-	-	-	-	-	-	16
9 203	-	-	136 659	-	10 737	-	147 396	
9 229	-	-	136 659	-	10 737	-	147 396	
681 274	-	-	-	-	18	-	18	17
209	-	-	80 344	-	346	-	80 690	
681 483	-	-	80 344	-	364	-	80 708	
-	-	-	-	-	-	-	-	18
3 802	-	-	47 120	-	4 111	-	51 231	
3 802	-	-	47 120	-	4 111	-	51 231	

Lfd. Nr.	Aufgabenbereich a = Land b = Gemeinden (Gv) c = Zusammen	Verwaltungs- und Betriebs			
		Gebühren, Entgelte, Strafen, (Steuern ¹)	Mieten, Pachten	Zinsen	Zuweisungen von Zweckverbänden usw.
1	Allgemeine Dienste a	409 667	9 338	1 728	1 233
	b	276 457	14 978	143 302	1 510
	c	686 124	24 316	145 030	2 743
2	Politische Führung und zentrale Verwaltung a	22 865	3 513	2	1 233
	b	83 265	9 590	142 675	1 139
	c	106 130	13 103	142 677	2 372
3	Innere Verwaltung a	6 519	109	-	45
	b	33 270	9 542	8 811	524
	c	39 789	9 651	8 811	569
4	Steuer-, Zoll-, Vermögens- und Finanzverwaltung a	14 583	3 024	-	-
	b	22 201	15	133 593	471
	c	36 784	3 039	133 593	471
5	Hochbauverwaltung a	845	193	-	1 188
	b	27 794	33	271	144
	c	28 639	226	271	1 332
6	Öffentliche Sicherheit und Ordnung, Zivilschutz, Polizei a	28 678	2 356	2	-
	b	193 192	5 388	627	371
	c	221 870	7 744	629	371
7	Zivilschutz a	-	-	-	-
	b	2	246	49	-
	c	2	246	49	-
8	Polizei und öffentliche Ordnung . . . a	28 642	2 346	2	-
	b	186 449	2 306	119	27
	c	215 091	4 652	121	27
9	Feuerschutz a	36	10	-	-
	b	6 725	2 825	459	344
	c	6 761	2 835	459	344
10	Rechtsschutz a	358 124	3 469	-	-
	b	-	-	-	-
	c	358 124	3 469	-	-
11	Bildungswesen, Wissenschaft, Forschung, Kulturelle Angelegenheiten a	5 675	9 231	34	591
	b	97 441	37 791	15 536	12 943
	c	103 116	47 022	15 570	13 534
12	Verwaltung a	253	73	-	-
	b	126	596	2 206	693
	c	379	669	2 206	693
13	Schulen a	21	562	7	-
	b	20 959	32 485	8 408	6 145
	c	20 980	33 047	8 415	6 145
14	Grund-, Haupt- und Sonderschulen . . a	-	-	-	-
	b	13 390	23 710	5 525	2 082
	c	13 390	23 710	5 525	2 082
15	Realschulen a	-	-	-	-
	b	900	1 831	269	2 905
	c	900	1 831	269	2 905
16	Gymnasien a	17	562	7	-
	b	860	2 559	1 020	383
	c	877	3 121	1 027	383
17	Gesamtschulen, Schulzentren a	-	-	-	-
	b	109	141	195	-
	c	109	141	195	-
18	Berufs-, Berufsaufbau-, Berufsfach- und Fachschulen (ohne Ingenieurschulen) a	4	-	-	-
	b	5 700	4 244	1 399	775
	c	5 704	4 244	1 399	775

kommunale Finanzen 1973
und der Gemeindeverbände nach Aufgabenbereichen und Arten

43

DM

Einnahmen		Einnahmen der Vermögensbewegung			Unmittelbare Einnahmen	Lfd. Nr.
Übrige Einnahmen	zusammen	Rückflüsse von Darlehen	Erlöse aus Vermögensveräußerungen und sonstige vermögenswirksame Einnahmen (Schuldenaufnahme, Innere Darlehen, Entnahmen ¹⁾ aus Rücklagen	zusammen		
208 160	630 126	14 420	2 176	16 596	646 722	1
133 834	570 081	4 694	10 243	14 937	585 018	
341 994	1 200 207	19 114	12 419	31 533	1 231 740	
135 537	163 150	36	208	244	163 394	2
123 163	359 832	4 425	8 940	13 365	373 197	
258 700	522 982	4 461	9 148	13 609	536 591	
701	7 374	-	14	14	7 388	3
73 851	125 998	3 112	8 567	11 679	137 677	
74 552	133 372	3 112	8 581	11 693	145 065	
129 337	146 944	30	25	55	146 999	4
19 700	175 980	1 307	-	1 307	177 287	
149 037	322 924	1 337	25	1 362	324 286	
597	2 823	-	61	61	2 884	5
29 612	57 854	6	373	379	58 233	
30 209	60 677	6	434	440	61 117	
11 213	42 249	14	1 915	1 929	44 178	6
10 671	210 249	269	1 303	1 572	211 821	
21 884	252 498	283	3 218	3 501	255 999	
-	-	-	-	-	-	7
88	385	1	-	1	386	
88	385	1	-	1	386	
11 019	42 009	9	1 913	1 922	43 931	8
6 852	195 753	263	61	324	196 077	
17 871	237 762	272	1 974	2 246	240 008	
121	167	-	2	2	169	9
3 698	14 051	5	1 242	1 247	15 298	
3 819	14 218	5	1 244	1 249	15 467	
61 410	423 003	-	53	53	423 056	10
61 410	423 003	-	53	53	423 056	
498 495	514 026	9 273	266	9 539	523 565	11
56 649	220 360	3 930	29 474	33 404	253 764	
555 144	734 386	13 203	29 740	42 943	777 329	
1 245	1 571	-	2	2	1 573	12
1 824	5 445	2	-	2	5 447	
3 069	7 016	2	2	4	7 020	
2 331	2 921	4	-	4	2 925	13
28 554	96 551	3 271	27 615	30 886	127 437	
30 885	99 472	3 275	27 615	30 890	130 362	
330	330	1	-	1	331	14
17 518	62 225	3 069	16 662	19 731	81 956	
17 848	62 555	3 070	16 662	19 732	82 287	
660	660	1	-	1	661	15
2 679	8 584	34	4 387	4 421	13 005	
3 339	9 244	35	4 387	4 422	13 666	
1 265	1 851	-	-	-	1 851	16
3 276	8 098	110	1 694	1 804	9 902	
4 541	9 949	110	1 694	1 804	11 753	
-	-	-	-	-	-	17
1 121	1 566	-	111	111	1 677	
1 121	1 566	-	111	111	1 677	
76	80	2	-	2	82	18
3 960	16 078	58	4 761	4 819	20 897	
4 036	16 158	60	4 761	4 821	20 979	

Lfd. Nr.	Aufgabenbereich a = Land b = Gemeinden (Gv) c = Zusammen	Verwaltungs- und Zweck					
		Personalausgaben					
		Beamten- bezüge	Ange- stellten- vergütungen	Arbeiter- löhne	Sonstige ¹⁾ (Versorgung)	zusammen	
19	Wissenschaftliche Hochschulen	a	437 387	584 968	136 644	121 703	1 280 702
		b	-	-	-	-	-
		c	437 387	584 968	136 644	121 703	1 280 702
20	Universitäten und Technische Hochschulen	a	345 728	283 526	56 087	67 175	752 516
		b	-	-	-	-	-
		c	345 728	283 526	56 087	67 175	752 516
21	Hochschulkliniken	a	44 524	282 073	78 472	49 815	454 884
		b	-	-	-	-	-
		c	44 524	282 073	78 472	49 815	454 884
22	Sonstige Hochschulen (einschl. Ingenieurschulen) und sonstiges Bildungswesen	a	279 131	61 600	8 016	17 912	366 659
		b	5 584	27 433	7 187	3 992	44 196
		c	284 715	89 033	15 203	21 904	410 855
23	Ingenieurschulen	a	-	-	-	-	-
		b	-	75	33	-	108
		c	-	75	33	-	108
24	Forschung außerhalb der Hochschulen . .	a	7 983	15 456	2 754	2 516	28 709
		b	-	-	-	-	-
		c	7 983	15 456	2 754	2 516	28 709
25	Kunst- und Kulturpflege	a	474	2 636	170	31	3 311
		b	23 535	209 180	73 685	39 302	345 702
		c	24 009	211 816	73 855	39 333	349 013
26	Theater, Konzerte	a	-	-	-	-	-
		b	3 371	117 882	50 445	16 214	187 912
		c	3 371	117 882	50 445	16 214	187 912
27	Soziale Sicherung, soziale Kriegs- folgeaufgaben, Wiedergutmachung	a	54 155	73 049	8 150	1 419	136 773
		b	182 219	409 007	82 857	9 200	683 283
		c	236 374	482 056	91 007	10 619	820 056
28	Verwaltung	a	31 622	58 661	4 807	821	95 911
		b	166 412	231 183	5 204	1 767	404 566
		c	198 034	289 844	10 011	2 588	500 477
29	Sozialversicherung einschl. Arbeitslosenversicherung	a	-	-	-	-	-
		b	-	-	-	-	-
		c	-	-	-	-	-
30	Familien-, Sozial- und Jugendhilfe . .	a	-	-	-	-	-
		b	8 593	158 857	76 052	7 367	250 869
		c	8 593	158 857	76 052	7 367	250 869
31	Sozialhilfeleistungen, Einrichtungen der Sozialhilfe, Förderung der freien Wohlfahrtspflege	a	-	-	-	-	-
		b	2 262	49 341	45 846	5 349	102 798
		c	2 262	49 341	45 846	5 349	102 798
32	Jugendhilfeleistungen, Einrichtungen der Jugendhilfe, Förderung der freien Jugendhilfe . .	a	-	-	-	-	-
		b	6 331	109 516	30 206	2 018	148 071
		c	6 331	109 516	30 206	2 018	148 071
33	Soziale Leistungen für Folgen von Krieg und politischen Ereignissen . . .	a	-	3 900	2 215	225	6 340
		b	-	-	-	-	-
		c	-	3 900	2 215	225	6 340
34	Arbeitsmarktpolitik und Arbeitsschutz .	a	22 533	10 488	1 128	371	34 520
		b	-	-	-	-	-
		c	22 533	10 488	1 128	371	34 520
35	Förderung der Vermögensbildung	a	-	-	-	-	-
		b	-	-	-	-	-
		c	-	-	-	-	-
36	Sonstige soziale Angelegenheiten . . .	a	-	-	-	2	2
		b	7 214	18 967	1 601	66	27 848
		c	7 214	18 967	1 601	68	27 850

und der Gemeindeverbände nach Aufgabenbereichen und Arten

DM

ausgaben				Ausgaben der Vermögensbewegung						Unmittelbare Ausgaben	Lfd. Nr.
Unterhaltung von unbeweglichem Vermögen	Zuweisungen an Zweckverbände usw.	Übrige Ausgaben (Zinsen ¹)	zusammen	Bauten und große Instandsetzungen	Neuan-schaf-fung von beweglichem Vermögen	Erwerb von Grundvermögen	Erwerb von Beteiligungen sowie Investitionszuschüsse (Zuführungen an Rücklagen, Tilgung 1))	Ge-währung von Darlehen	zusammen		
29 817	-	426 907	1 737 426	390 950	202 673	19 014	327 658	37	940 332	2 677 758	19
29 817	-	426 907	1 737 426	390 950	202 673	19 014	327 658	37	940 332	2 677 758	20
16 961	-	239 507	1 008 984	311 646	151 936	19 014	327 658	37	810 291	1 819 275	21
16 961	-	239 507	1 008 984	311 646	151 936	19 014	327 658	37	810 291	1 819 275	22
12 750	-	177 480	645 114	64 798	45 042	-	-	-	109 840	754 954	23
12 750	-	177 480	645 114	64 798	45 042	-	-	-	109 840	754 954	24
519	-	633 666	1 000 844	48 377	18 596	6 325	49 275	-	122 573	1 123 417	25
2 072	6 127	23 524	75 919	23 706	12 668	1 080	-	262	37 716	113 635	26
2 591	6 127	657 190	1 076 763	72 083	31 264	7 405	49 275	262	160 289	1 237 052	27
-	-	-	-	-	-	-	-	-	-	-	28
85	68	532	793	580	172	540	-	-	1 292	2 085	29
85	68	532	793	580	172	540	-	-	1 292	2 085	30
272	-	237 021	266 002	12 767	2 529	-	8 940	-	24 236	290 238	31
272	-	237 021	266 002	12 767	2 529	-	8 940	-	24 236	290 238	32
2	2 709	30 461	36 483	105	1 988	1 081	10 562	-	13 736	50 219	33
12 049	87 625	147 770	593 146	44 768	30 872	2 040	-	300	77 980	671 126	34
12 051	90 334	178 231	629 629	44 873	32 860	3 121	10 562	300	91 716	721 345	35
-	-	15 922	15 922	-	-	-	-	-	-	15 922	36
5 011	58 572	71 460	322 955	7 947	3 081	-	-	25	11 053	334 008	37
5 011	58 572	87 382	338 877	7 947	3 081	-	-	25	11 053	349 930	38
847	4 217	1 090 133	1 231 970	4 873	1 502	-	637 202	13 787	657 364	1 889 334	39
33 529	457 413	2 963 424	4 137 649	187 559	20 757	5 096	-	94 692	308 104	4 445 753	40
34 376	461 630	4 053 557	5 369 619	192 432	22 259	5 096	637 202	108 479	965 468	6 335 087	41
793	-	15 394	112 098	318	629	-	-	-	947	113 045	42
2 249	1 176	35 346	443 337	352	1 354	-	-	-	1 706	445 043	43
3 042	1 176	50 740	555 435	670	1 983	-	-	-	2 653	558 088	44
-	-	9 572	9 572	-	-	-	-	-	-	9 572	45
-	-	9 572	9 572	-	-	-	-	-	-	9 572	46
-	-	404 345	404 345	-	-	-	20 481	9 226	29 707	434 052	47
30 623	445 833	2 751 424	3 478 749	169 636	17 688	4 946	-	66 152	258 422	3 737 171	48
30 623	445 833	3 155 769	3 883 094	169 636	17 688	4 946	20 481	75 378	288 129	4 171 223	49
-	-	33 295	33 295	-	-	-	642	9 226	9 868	43 163	50
14 049	72 017	2 266 233	2 455 097	50 834	5 873	2 475	-	56 420	115 602	2 570 699	51
14 049	72 017	2 299 528	2 488 392	50 834	5 873	2 475	642	65 646	125 470	2 613 862	52
-	-	10 167	10 167	-	-	-	19 839	-	19 839	30 006	53
16 574	373 816	485 191	1 023 652	118 802	11 815	2 471	-	9 732	142 820	1 166 472	54
16 574	373 816	495 358	1 033 819	118 802	11 815	2 471	19 839	9 732	162 659	1 196 478	55
50	4 217	591 973	602 580	3 215	23	-	2 875	4 561	10 674	613 254	56
50	4 217	591 973	602 580	3 215	23	-	2 875	4 561	10 674	613 254	57
4	-	66 819	101 343	1 340	850	-	2 738	-	4 928	106 271	58
4	-	66 819	101 343	1 340	850	-	2 738	-	4 928	106 271	59
-	-	-	-	-	-	-	611 108	-	611 108	611 108	60
-	-	-	-	-	-	-	611 108	-	611 108	611 108	61
-	-	2 030	2 032	-	-	-	-	-	-	2 032	62
657	10 404	176 654	215 563	17 571	1 715	150	-	28 540	47 976	263 539	63
657	10 404	178 684	217 595	17 571	1 715	150	-	28 540	47 976	265 571	64

Lfd. Nr.	Aufgabenbereich a = Land b = Gemeinden (Gv) c = Zusammen	Zahlungen						
		Bund, LAF, ERP		Land/Länder		Gemeinden (Gv)		
		Zu- weisungen	Darlehen und Tilgungen	Zu- weisungen	Darlehen und Tilgungen	Zu- weisungen	Darlehen und Tilgungen	
19	Wissenschaftliche Hochschulen	a	-	-	8 070	-	1 425	-
		b	-	-	-	-	-	-
		c	-	-	8 070	-	1 425	-
20	Universitäten und Technische Hochschulen	a	-	-	8 070	-	125	-
		b	-	-	-	-	-	-
		c	-	-	8 070	-	125	-
21	Hochschulkliniken	a	-	-	-	-	1 300	-
		b	-	-	-	-	-	-
		c	-	-	-	-	1 300	-
22	Sonstige Hochschulen (einschl. Ingenieurschulen) und sonstiges Bildungswesen	a	-	-	-	-	12 827	-
		b	-	-	3 688	-	2 239	-
		c	-	-	3 688	-	15 066	-
23	Ingenieurschulen	a	-	-	-	-	-	-
		b	-	-	-	-	-	-
		c	-	-	-	-	-	-
24	Forschung außerhalb der Hochschulen . .	a	-	-	20	-	1 816	-
		b	-	-	-	-	-	-
		c	-	-	20	-	1 816	-
25	Kunst- und Kulturpflege	a	-	-	-	-	37 238	-
		b	-	-	-	-	2 557	-
		c	-	-	-	-	39 795	-
26	Theater, Konzerte	a	-	-	-	-	6 703	-
		b	-	-	-	-	360	-
		c	-	-	-	-	7 063	-
27	Soziale Sicherung, soziale Kriegs- folgeaufgaben, Wiedergutmachung	a	358 032	-	200	-	380 924	53 184
		b	-	-	-	-	281 395	-
		c	358 032	-	200	-	662 319	53 184
28	Verwaltung	a	-	-	-	-	45 333	-
		b	-	-	-	-	5 931	-
		c	-	-	-	-	51 264	-
29	Sozialversicherung einschl. Arbeitslosenversicherung	a	-	-	-	-	-	-
		b	-	-	-	-	-	-
		c	-	-	-	-	-	-
30	Familien-, Sozial- und Jugendhilfe . .	a	-	-	200	-	326 996	51 384
		b	-	-	-	-	273 049	-
		c	-	-	200	-	600 045	51 384
31	Sozialhilfeeleistungen, Einrichtungen der Sozialhilfe, Förderung der freien Wohlfahrtspflege	a	-	-	200	-	11 907	33 625
		b	-	-	-	-	52 244	-
		c	-	-	200	-	64 151	33 625
32	Jugendhilfeeleistungen, Einrichtungen der Jugendhilfe, Förderung der freien Jugendhilfe . .	a	-	-	-	-	309 399	17 759
		b	-	-	-	-	220 805	-
		c	-	-	-	-	530 204	17 759
33	Soziale Leistungen für Folgen von Krieg und politischen Ereignissen . . .	a	358 032	-	-	-	8 595	-
		b	-	-	-	-	-	-
		c	358 032	-	-	-	8 595	-
34	Arbeitsmarktpolitik und Arbeitsschutz .	a	-	-	-	-	-	1 800
		b	-	-	-	-	-	-
		c	-	-	-	-	-	1 800
35	Förderung der Vermögensbildung	a	-	-	-	-	-	-
		b	-	-	-	-	-	-
		c	-	-	-	-	-	-
36	Sonstige soziale Angelegenheiten . . .	a	-	-	-	-	-	-
		b	-	-	-	-	2 415	-
		c	-	-	-	-	2 415	-

kommunale Finanzen 1973
und der Gemeindeverbände nach Aufgabenbereichen und Arten
DM

47

an	Zahlungen von						zusammen	Lfd. Nr.
	Bund, LAF, ERP		Land/Länder		Gemeinden (Gv)			
	Zu- weisungen	Schulden- aufnahmen und Darlehens- rückflüsse	Zu- weisungen	Schulden- aufnahmen und Darlehens- rückflüsse	Zu- weisungen	Schulden- aufnahmen und Darlehens- rückflüsse		
9 495	654 681	-	3 169	-	5 835	-	663 685	19
9 495	654 681	-	3 169	-	5 835	-	663 685	
8 195	654 681	-	3 169	-	-	-	657 850	20
8 195	654 681	-	3 169	-	-	-	657 850	
1 300	-	-	-	-	5 835	-	5 835	21
1 300	-	-	-	-	5 835	-	5 835	
12 827	401 129	-	-	-	3	-	401 132	22
5 927	-	-	15 412	-	2 222	-	17 634	
18 754	401 129	-	15 412	-	2 225	-	418 766	
-	-	-	-	-	-	-	-	23
-	-	-	2 471	-	14	-	2 485	
-	-	-	2 471	-	14	-	2 485	
1 836	1 918	-	-	-	-	-	1 918	24
1 836	1 918	-	-	-	-	-	1 918	
37 238	-	-	-	-	-	-	-	25
2 557	-	-	31 501	-	3 989	-	35 490	
39 795	-	-	31 501	-	3 989	-	35 490	
6 703	-	-	-	-	-	-	-	26
360	-	-	5 479	-	536	-	6 015	
7 063	-	-	5 479	-	536	-	6 015	
792 340	883 931	-	139	-	442	4 078	888 590	27
281 395	-	-	923 206	-	181 082	-	1 104 288	
1 073 735	883 931	-	923 345	-	181 524	4 078	1 992 878	
45 333	49 527	-	139	-	-	-	49 666	28
5 931	-	-	46 346	-	6 577	-	52 923	
51 264	49 527	-	46 485	-	6 577	-	102 589	
-	57	-	-	-	-	-	57	29
-	57	-	-	-	-	-	57	
378 580	186 820	-	-	-	136	4 078	191 034	30
273 049	-	-	679 603	-	159 572	-	839 175	
651 629	186 820	-	679 603	-	159 708	4 078	1 030 209	
45 732	-	-	-	-	136	4 078	4 214	31
52 244	-	-	297 751	-	45 976	-	343 727	
97 976	-	-	297 751	-	46 112	4 078	347 941	
327 158	8 114	-	-	-	-	-	8 114	32
220 805	-	-	381 852	-	113 596	-	495 448	
547 963	8 114	-	381 852	-	113 596	-	503 562	
366 627	341 953	-	-	-	306	-	342 259	33
366 627	341 953	-	-	-	306	-	342 259	
1 800	20	-	-	-	-	-	20	34
1 800	20	-	-	-	-	-	20	
-	305 554	-	-	-	-	-	305 554	35
-	305 554	-	-	-	-	-	305 554	
-	-	-	-	-	-	-	-	36
2 415	-	-	197 257	-	14 933	-	212 190	
2 415	-	-	197 257	-	14 933	-	212 190	

Lfd. Nr.	Aufgabenbereich a = Land b = Gemeinden (Gv) c = Zusammen	Verwaltungs- und Betriebs			
		Gebühren, Entgelte, Strafen ¹⁾ (Steuern ¹⁾)	Mieten, Pachten	Zinsen	Zuweisungen von Zweckverbänden usw.
19	Wissenschaftliche Hochschulen a	701	8 110	15	4
	b	-	-	-	-
	c	701	8 110	15	4
20	Universitäten und Technische a	592	2 868	4	-
	Hochschulen b	-	-	-	-
	c	592	2 868	4	-
21	Hochschulkliniken a	47	5 205	11	4
	b	-	-	-	-
	c	47	5 205	11	4
22	Sonstige Hochschulen a	87	397	-	587
	(einschl. Ingenieurschulen) b	5 057	1 153	709	958
	und sonstiges Bildungswesen c	5 144	1 550	709	1 545
23	Ingenieurschulen a	-	-	-	-
	b	-	395	-	-
	c	-	395	-	-
24	Forschung außerhalb der Hochschulen . . a	4 612	67	-	-
	b	-	-	-	-
	c	4 612	67	-	-
25	Kunst- und Kulturpflege a	1	14	12	-
	b	71 299	3 557	4 213	5 147
	c	71 300	3 571	4 225	5 147
26	Theater, Konzerte a	-	-	-	-
	b	47 072	1 704	2 034	3 537
	c	47 072	1 704	2 034	3 537
27	Soziale Sicherung, soziale Kriegs- a	1 757	632	1 010	189
	folgeaufgaben, Wiedergutmachung b	161 939	6 744	7 469	1 050
	c	163 696	7 376	8 479	1 239
28	Verwaltung a	119	111	-	-
	b	576	25	81	16
	c	695	136	81	16
29	Sozialversicherung einschl. a	-	-	-	-
	Arbeitslosenversicherung b	-	-	-	-
	c	-	-	-	-
30	Familien-, Sozial- und Jugendhilfe . . a	-	-	86	-
	b	158 071	6 569	7 296	524
	c	158 071	6 569	7 382	524
31	Sozialhilfeleistungen, a	-	-	1	-
	Einrichtungen der Sozialhilfe, b	84 732	4 695	5 617	219
	Förderung der freien Wohlfahrtspflege c	84 732	4 695	5 618	219
32	Jugendhilfeleistungen, a	-	-	85	-
	Einrichtungen der Jugendhilfe, b	73 339	1 874	1 679	305
	Förderung der freien Jugendhilfe . . c	73 339	1 874	1 764	305
33	Soziale Leistungen für Folgen von a	1	513	891	6
	Krieg und politischen Ereignissen . . . b	-	-	-	-
	c	1	513	891	6
34	Arbeitsmarktpolitik und Arbeitsschutz . a	1 637	8	33	183
	b	-	-	-	-
	c	1 637	8	33	183
35	Förderung der Vermögensbildung a	-	-	-	-
	b	-	-	-	-
	c	-	-	-	-
36	Sonstige soziale Angelegenheiten . . . a	-	-	-	-
	b	3 292	150	92	510
	c	3 292	150	92	510

und der Gemeindeverbände nach Aufgabenbereichen und Arten

DM

einnahmen		Einnahmen der Vermögensbewegung			Unmittelbare Einnahmen	Lfd. Nr.
Übrige Einnahmen	zusammen	Rückflüsse von Darlehen	Erlöse aus Vermögensveräußerungen und sonstige vermögenswirksame Einnahmen (Schuldenaufnahme, Innere Darlehen, Entnahmen aus Rücklagen ¹⁾)	zusammen		
476 697	485 527	43	257	300	485 827	19
-	-	-	-	-	-	
476 697	485 527	43	257	300	485 827	
137 669	141 133	42	241	283	141 416	20
-	-	-	-	-	-	
137 669	141 133	42	241	283	141 416	
338 466	343 733	-	14	14	343 747	21
-	-	-	-	-	-	
338 466	343 733	-	14	14	343 747	
3 984	5 055	9 225	-	9 225	14 280	22
4 737	12 614	56	326	382	12 996	
8 721	17 669	9 281	326	9 607	27 276	
-	-	-	-	-	-	23
5	400	-	-	-	400	
5	400	-	-	-	400	
13 785	18 464	-	7	7	18 471	24
-	-	-	-	-	-	
13 785	18 464	-	7	7	18 471	
451	478	1	-	1	479	25
21 534	105 750	601	1 533	2 134	107 884	
21 985	106 228	602	1 533	2 135	108 363	
68	68	1	-	1	69	26
11 497	65 844	78	820	898	66 742	
11 565	65 912	79	820	899	66 811	
4 997	8 585	8 077	24	8 101	16 686	27
485 536	662 738	5 991	1 874	7 865	670 603	
490 533	671 323	14 068	1 898	15 966	687 289	
122	352	-	9	9	361	28
5 037	5 735	11	-	11	5 746	
5 159	6 087	11	9	20	6 107	
139	139	-	-	-	139	29
-	-	-	-	-	-	
139	139	-	-	-	139	
3 975	4 061	2 460	-	2 460	6 521	30
475 659	648 119	5 936	1 179	7 115	655 234	
479 634	652 180	8 396	1 179	9 575	661 755	
224	225	586	-	586	811	31
405 602	500 865	5 440	106	5 546	506 411	
405 826	501 090	6 026	106	6 132	507 222	
3 751	3 836	1 874	-	1 874	5 710	32
70 057	147 254	496	1 073	1 569	148 823	
73 808	151 090	2 370	1 073	3 443	154 533	
692	2 103	5 395	-	5 395	7 498	33
-	-	-	-	-	-	
692	2 103	5 395	-	5 395	7 498	
69	1 930	222	15	237	2 167	34
-	-	-	-	-	-	
69	1 930	222	15	237	2 167	
-	-	-	-	-	-	35
-	-	-	-	-	-	
-	-	-	-	-	-	
4 840	8 884	44	695	739	9 623	36
4 840	8 884	44	695	739	9 623	

Lfd. Nr.	Aufgabenbereich a = Land b = Gemeinden (Gv) c = Zusammen	Verwaltungs- und Zweck				
		Personalausgaben				
		Beamten- bezüge	Ange- stellten- vergütungen	Arbeiter- löhne	Sonstige ¹⁾ (Versorgung ¹⁾)	zusammen
37	Gesundheit, Sport und Erholung	a 2 699 b 127 972 c 130 671	11 773 867 873 879 646	2 036 441 750 443 786	1 047 39 231 40 278	17 555 1 476 826 1 494 381
38	Einrichtungen und Maßnahmen des Gesundheitswesens	a 787 b 113 594 c 114 381	4 264 785 758 790 022	1 022 168 175 169 197	683 36 653 37 336	6 756 1 104 180 1 110 936
39	Krankenhäuser und Heilstätten, Anstalten für Nerven- und Geisteskranke	a - b 39 161 c 39 161	- 661 197 661 197	- 150 505 150 505	- 28 893 28 893	- 879 756 879 756
40	Maßnahmen des Gesundheitswesens und Sonstiges	a 787 b 25 654 c 26 441	4 260 43 537 47 797	1 022 12 773 13 795	134 2 598 2 732	6 203 84 562 90 765
41	Sport und Erholung	a - b 14 378 c 14 378	- 82 115 82 115	- 273 575 273 575	282 2 578 2 860	282 372 646 372 928
42	Wohnungswesen, Raumordnung und kommunale Gemeinschaftsdienste	a 1 910 b 163 381 c 165 291	6 986 449 672 456 658	2 879 560 762 563 641	83 5 441 5 524	11 858 1 179 256 1 191 114
43	Wohnungswesen	a - b 21 296 c 21 296	- 48 209 48 209	- 1 194 1 194	- 90 90	- 70 789 70 789
44	Förderung des Wohnungsbaues	a - b 19 383 c 19 383	- 43 003 43 003	- 1 130 1 130	- 73 73	- 63 589 63 589
45	Raumordnung, Landesplanung, Vermessungswesen	a 1 910 b 111 395 c 113 305	6 986 300 365 307 351	2 879 41 042 43 921	83 1 401 1 484	11 858 454 203 466 061
46	Kommunale Gemeinschaftsdienste	a - b 30 690 c 30 690	- 101 098 101 098	- 518 526 518 526	- 3 950 3 950	- 654 264 654 264
47	Straßenbeleuchtung	a - b 257 c 257	- 2 083 2 083	- 3 019 3 019	- 1 1	- 5 360 5 360
48	Ortsentwässerung	a - b 13 040 c 13 040	- 39 252 39 252	- 89 123 89 123	- 326 326	- 141 741 141 741
49	Müllbeseitigung und -verwertung	a - b 2 150 c 2 150	- 6 899 6 899	- 150 879 150 879	- 119 119	- 160 047 160 047
50	Straßenreinigung	a - b 1 487 c 1 487	- 4 180 4 180	- 89 119 89 119	- 140 140	- 94 926 94 926
51	Schlacht- und Viehhöfe	a - b 6 644 c 6 644	- 15 741 15 741	- 21 559 21 559	- 2 706 2 706	- 46 650 46 650
52	Sonstige öffentliche Einrichtungen	a - b 7 112 c 7 112	- 32 943 32 943	- 164 827 164 827	- 658 658	- 205 540 205 540
53	Ernährung, Landwirtschaften und Forsten	a 16 261 b 13 400 c 29 661	42 542 16 356 58 898	4 717 5 516 10 233	669 2 143 2 812	64 189 37 415 101 604
54	Produktivitäts- und absatzfördernde Maßnahmen	a - b 13 400 c 13 400	- 16 356 16 356	- 5 516 5 516	- 2 143 2 143	- 37 415 37 415

und der Gemeindeverbände nach Aufgabenbereichen und Arten

DM

ausgaben				Ausgaben der Vermögensbewegung						Unmittelbare Ausgaben	Lfd. Nr.
Unterhaltung von unbeweglichem Vermögen	Zuweisungen an Zweckverbände usw.	Übrige Ausgaben (Zinsen ¹⁾)	zusammen	Bauten und große Instandsetzungen	Neuan-schaffung von beweglichem Vermögen	Erwerb von Grundvermögen	Erwerb von Beteiligungen sowie Investitionszuschüsse (Zuführungen an Rücklagen, Tilgung 1))	Ge-währung von Darlehen	zusammen		
40	6 219	377 058	400 872	2 237	1 637	-	478 022	27 785	509 681	910 553	37
89 134	105 619	599 857	2 271 436	635 466	79 718	31 699	-	9 558	756 441	3 027 877	
89 174	111 838	976 915	2 672 308	637 703	81 355	31 699	478 022	37 343	1 266 122	3 938 430	
10	6 219	336 188	349 173	2 189	677	-	467 963	-	470 829	820 002	38
30 950	47 580	435 785	1 618 495	282 294	63 473	5 224	-	6 543	357 534	1 976 029	
30 960	53 799	771 973	1 967 668	284 483	64 150	5 224	467 963	6 543	828 363	2 796 031	
-	5 388	295 786	301 174	-	-	-	465 871	-	465 871	767 045	39
25 298	28 998	347 515	1 281 567	232 202	50 515	4 281	-	5 402	292 400	1 573 967	
25 298	34 386	643 301	1 582 741	232 202	50 515	4 281	465 871	5 402	758 271	2 341 012	
10	831	38 842	45 886	2 189	677	-	2 092	-	4 958	50 844	40
3 629	11 832	24 842	124 865	42 837	9 783	943	-	488	54 051	178 916	
3 639	12 663	63 684	170 751	45 026	10 460	943	2 092	488	59 009	229 760	
-	-	27 696	27 978	-	-	-	10 059	-	10 059	38 037	41
58 184	58 039	164 072	652 941	353 172	16 245	26 475	-	3 015	398 907	1 051 848	
58 184	58 039	191 768	680 919	353 172	16 245	26 475	10 059	3 015	408 966	1 089 885	
142	-	23 722	35 722	-	212	-	611 519	60 699	672 430	708 152	42
111 834	164 892	708 258	2 164 240	1 115 121	80 424	222 930	3 029	130 173	1 551 677	3 715 917	
111 976	164 892	731 980	2 199 962	1 115 121	80 636	222 930	614 548	190 872	2 224 107	4 424 069	
115	-	11 070	11 185	-	-	-	611 519	60 699	672 218	683 403	43
2 460	10 679	26 695	110 623	53 057	556	25 863	3 029	113 509	196 014	306 637	
2 575	10 679	37 765	121 808	53 057	556	25 863	614 548	174 208	868 232	990 040	
115	-	10 683	10 798	-	-	-	611 519	60 699	672 218	683 016	44
1 569	10 679	25 486	101 323	53 056	528	25 312	3 029	113 509	195 434	296 757	
1 684	10 679	36 169	112 121	53 056	528	25 312	614 548	174 208	867 652	979 773	
27	-	12 652	24 537	-	212	-	-	-	212	24 749	45
3 166	34 023	116 410	607 802	55 081	5 439	178 285	-	358	239 163	846 965	
3 193	34 023	129 062	632 339	55 081	5 651	178 285	-	358	239 375	871 714	
-	-	-	-	-	-	-	-	-	-	-	46
106 208	120 190	565 153	1 445 815	1 006 983	74 429	18 782	-	16 306	1 116 500	2 562 315	
106 208	120 190	565 153	1 445 815	1 006 983	74 429	18 782	-	16 306	1 116 500	2 562 315	
-	-	-	-	-	-	-	-	-	-	-	47
32 136	1 245	135 893	174 634	49 240	3 986	98	-	-	53 324	227 958	
32 136	1 245	135 893	174 634	49 240	3 986	98	-	-	53 324	227 958	
-	-	-	-	-	-	-	-	-	-	-	48
36 298	85 722	96 677	360 438	828 141	7 724	2 676	-	3 723	842 264	1 202 702	
36 298	85 722	96 677	360 438	828 141	7 724	2 676	-	3 723	842 264	1 202 702	
-	-	-	-	-	-	-	-	-	-	-	49
5 258	25 526	150 663	341 494	18 357	28 313	1 004	-	12 534	60 208	401 702	
5 258	25 526	150 663	341 494	18 357	28 313	1 004	-	12 534	60 208	401 702	
-	-	-	-	-	-	-	-	-	-	-	50
1 349	-	52 630	148 905	822	8 863	-	-	-	9 685	158 590	
1 349	-	52 630	148 905	822	8 863	-	-	-	9 685	158 590	
-	-	-	-	-	-	-	-	-	-	-	51
4 284	966	23 926	75 826	6 953	720	-	-	-	7 673	83 499	
4 284	966	23 926	75 826	6 953	720	-	-	-	7 673	83 499	
-	-	-	-	-	-	-	-	-	-	-	52
26 883	6 731	105 364	344 518	103 470	24 823	15 004	-	49	143 346	487 864	
26 883	6 731	105 364	344 518	103 470	24 823	15 004	-	49	143 346	487 864	
64	17	310 812	375 082	360	1 585	-	129 514	91 847	223 306	598 388	53
6 287	22 463	22 528	88 693	32 461	610	441	-	8	33 520	122 213	
6 351	22 480	333 340	463 775	32 821	2 195	441	129 514	91 855	256 826	720 601	
-	-	137 540	137 540	-	-	-	128 281	91 497	219 778	357 318	54
6 287	22 463	22 528	88 693	32 461	610	441	-	8	33 520	122 213	
6 287	22 463	160 068	226 233	32 461	610	441	128 281	91 505	253 298	479 531	

Lfd. Nr.	Aufgabenbereich a = Land b = Gemeinden (Gv) c = Zusammen	Zahlungen						
		Bund, LAF, ERP		Land/Länder		Gemeinden (Gv)		
		Zu- weisungen	Darlehen und Tilgungen	Zu- weisungen	Darlehen und Tilgungen	Zu- weisungen	Darlehen und Tilgungen	
37	Gesundheit, Sport und Erholung	a	-	-	-	-	201 079	1 938
		b	-	-	107 788	-	84 006	-
		c	-	-	107 788	-	285 085	1 938
38	Einrichtungen und Maßnahmen des Gesundheitswesens	a	-	-	-	-	138 264	-
		b	-	-	107 788	-	68 942	-
		c	-	-	107 788	-	207 206	-
39	Krankenhäuser und Heilstätten, Anstalten für Nerven- und Geistes Kranke	a	-	-	-	-	123 403	-
		b	-	-	107 788	-	59 212	-
		c	-	-	107 788	-	182 615	-
40	Maßnahmen des Gesundheitswesens und Sonstiges	a	-	-	-	-	11 774	-
		b	-	-	-	-	6 155	-
		c	-	-	-	-	17 929	-
41	Sport und Erholung	a	-	-	-	-	62 009	1 938
		b	-	-	-	-	15 064	-
		c	-	-	-	-	77 073	1 938
42	Wohnungswesen, Raumordnung und kommunale Gemeinschaftsdienste	a	-	-	-	-	296 236	-
		b	-	-	-	-	14 187	-
		c	-	-	-	-	310 423	-
43	Wohnungswesen	a	-	-	-	-	5	-
		b	-	-	-	-	213	-
		c	-	-	-	-	218	-
44	Förderung des Wohnungsbaues	a	-	-	-	-	5	-
		b	-	-	-	-	213	-
		c	-	-	-	-	218	-
45	Raumordnung, Landesplanung, Vermessungswesen	a	-	-	-	-	296 231	-
		b	-	-	-	-	2 081	-
		c	-	-	-	-	298 312	-
46	Kommunale Gemeinschaftsdienste	a	-	-	-	-	-	-
		b	-	-	-	-	11 893	-
		c	-	-	-	-	11 893	-
47	Straßenbeleuchtung	a	-	-	-	-	-	-
		b	-	-	-	-	48	-
		c	-	-	-	-	48	-
48	Ortsentwässerung	a	-	-	-	-	-	-
		b	-	-	-	-	7 246	-
		c	-	-	-	-	7 246	-
49	Müllbeseitigung und -verwertung	a	-	-	-	-	-	-
		b	-	-	-	-	2 343	-
		c	-	-	-	-	2 343	-
50	Straßenreinigung	a	-	-	-	-	-	-
		b	-	-	-	-	178	-
		c	-	-	-	-	178	-
51	Schlacht- und Viehhöfe	a	-	-	-	-	-	-
		b	-	-	-	-	407	-
		c	-	-	-	-	407	-
52	Sonstige öffentliche Einrichtungen	a	-	-	-	-	-	-
		b	-	-	-	-	1 671	-
		c	-	-	-	-	1 671	-
53	Ernährung, Landwirtschaften und Forsten	a	68	-	27	-	22 034	9 342
		b	-	-	-	-	5 322	-
		c	68	-	27	-	27 356	9 342
54	Produktivitäts- und absatzfördernde Maßnahmen	a	-	-	-	-	20 567	-
		b	-	-	-	-	5 322	-
		c	-	-	-	-	25 889	-

und der Gemeindeverbände nach Aufgabenbereichen und Arten

DM

an	Zahlungen von						zusammen	I.f.d. Nr.
	Bund, LAF, ERP		Land/Länder		Gemeinden (Gv)			
	Zu- weisungen	Schulden- aufnahmen und Darlehens- rückflüsse	Zu- weisungen	Schulden- aufnahmen und Darlehens- rückflüsse	Zu- weisungen	Schulden- aufnahmen und Darlehens- rückflüsse		
203 017 191 794 394 811	274 497 - 274 497	- - -	- 321 501 321 501	- - -	105 138 108 057 213 195	1 638 - 1 638	381 273 429 558 810 831	37
138 264 176 730 314 994	256 965 - 256 965	- - -	- 247 295 247 295	- - -	105 138 96 418 201 556	- - -	362 103 343 713 705 816	38
123 403 167 000 290 403	256 270 - 256 270	- - -	- 228 345 228 345	- - -	105 138 76 958 182 096	- - -	361 408 305 303 666 711	39
11 774 6 155 17 929	695 - 695	- - -	- 8 902 8 902	- - -	- 9 690 9 690	- - -	695 18 592 19 287	40
63 947 15 064 79 011	17 357 - 17 357	- - -	- 74 206 74 206	- - -	- 11 639 11 639	1 638 - 1 638	18 995 85 845 104 840	41
296 236 14 187 310 423	76 728 - 76 728	- - -	- 349 555 349 555	- - -	- 25 396 25 396	36 803 - 36 803	113 531 374 951 488 482	42
5 213 218	61 749 - 61 749	- - -	- 30 386 30 386	- - -	- 508 508	- - -	61 749 30 894 92 643	43
5 213 218	61 749 - 61 749	- - -	- 28 395 28 395	- - -	- 499 499	- - -	61 749 28 894 90 643	44
296 231 2 081 298 312	14 979 - 14 979	- - -	- 132 243 132 243	- - -	- 3 706 3 706	36 803 - 36 803	51 782 135 949 187 731	45
- 11 893 11 893	- - -	- - -	- 186 926 186 926	- - -	- 21 182 21 182	- - -	- 208 108 208 108	46
- 48 48	- - -	- - -	- 3 126 3 126	- - -	- 209 209	- - -	- 3 335 3 335	47
- 7 246 7 246	- - -	- - -	- 156 533 156 533	- - -	- 11 432 11 432	- - -	- 167 965 167 965	48
- 2 343 2 343	- - -	- - -	- 13 280 13 280	- - -	- 741 741	- - -	- 14 021 14 021	49
- 178 178	- - -	- - -	- 1 1	- - -	- 19 19	- - -	- 20 20	50
- 407 407	- - -	- - -	- 68 68	- - -	- 118 118	- - -	- 186 186	51
- 1 671 1 671	- - -	- - -	- 13 918 13 918	- - -	- 8 663 8 663	- - -	- 22 581 22 581	52
31 471 5 322 36 793	185 290 - 185 290	350 - 350	- 41 572 41 572	- - -	294 876 1 170	1 293 - 1 293	187 227 42 448 229 675	53
20 567 5 322 25 889	172 694 - 172 694	- - -	- 41 572 41 572	- - -	- 876 876	1 077 - 1 077	173 771 42 448 216 219	54

Lfd. Nr.	Aufgabenbereich a = Land b = Gemeinden (Gv) c = Zusammen	Verwaltungs- und Betriebs			
		Gebühren, Entgelte, Strafen (Steuernl.)	Mieten, Pachten	Zinsen	Zuweisungen von Zweckverbänden usw.
37	Gesundheit, Sport und Erholung	a 3 045	73	211	7
		b 1 222 094	18 568	13 374	15 244
		c 1 225 139	18 641	13 585	15 251
38	Einrichtungen und Maßnahmen des Gesundheitswesens	a 2 974	65	211	7
		b 1 148 166	9 826	6 059	2 253
		c 1 151 140	9 891	6 270	2 260
39	Krankenhäuser und Heilstätten, Anstalten für Nerven- und Geisteskranken	a -	-	211	7
		b 1 075 926	9 032	4 044	1 528
		c 1 075 926	9 032	4 255	1 535
40	Maßnahmen des Gesundheitswesens und Sonstiges	a 2 517	65	-	-
		b 45 687	486	737	483
		c 48 204	551	737	483
41	Sport und Erholung	a -	-	-	-
		b 73 928	8 742	7 315	12 991
		c 73 928	8 742	7 315	12 991
42	Wohnungswesen, Raumordnung und kommunale Gemeinschaftsdienste	a 20	11	7 148	-
		b 1 734 911	22 234	51 398	8 919
		c 1 734 931	22 245	58 546	8 919
43	Wohnungswesen	a -	5	7 148	-
		b 17 236	1 000	22 502	1 461
		c 17 236	1 005	29 650	1 461
44	Förderung des Wohnungsbaues	a -	5	7 148	-
		b 15 351	999	22 457	1 461
		c 15 351	1 004	29 605	1 461
45	Raumordnung, Landesplanung, Vermessungswesen	a 20	6	-	-
		b 192 189	2 006	3 024	704
		c 192 209	2 012	3 024	704
46	Kommunale Gemeinschaftsdienste	a -	-	-	-
		b 1 525 486	19 228	25 872	6 754
		c 1 525 486	19 228	25 872	6 754
47	Straßenbeleuchtung	a -	-	-	-
		b 2 900	1	184	260
		c 2 900	1	184	260
48	Ortsentwässerung	a -	-	-	-
		b 791 089	1 439	16 278	5 424
		c 791 089	1 439	16 278	5 424
49	Müllbeseitigung und -verwertung	a -	-	-	-
		b 344 774	665	2 332	445
		c 344 774	665	2 332	445
50	Straßenreinigung	a -	-	-	-
		b 120 074	165	1 455	-
		c 120 074	165	1 455	-
51	Schlacht- und Viehhöfe	a -	-	-	-
		b 72 573	4 710	1 689	-
		c 72 573	4 710	1 689	-
52	Sonstige öffentliche Einrichtungen	a -	-	-	-
		b 194 076	12 248	3 934	625
		c 194 076	12 248	3 934	625
53	Ernährung, Landwirtschaften und Forsten	a 18 294	990	19 675	-
		b 24 504	209	888	710
		c 42 798	1 199	20 563	710
54	Produktivitäts- und absatzfördernde Maßnahmen	a -	-	19 674	-
		b 24 504	209	888	710
		c 24 504	209	20 562	710

und der Gemeindeverbände nach Aufgabenbereichen und Arten

DM

einnahmen		Einnahmen der Vermögensbewegung			Unmittelbare Einnahmen	Lfd. Nr.
Ubrige Einnahmen	zusammen	Rückflüsse von Darlehen	Erlöse aus Vermögensveräußerungen und sonstige vermögenswirksame Einnahmen (Schuldenaufnahme, Innere Darlehen, Entnahmen ¹⁾ aus Rücklagen	zusammen		
2 532	5 868	35 333	3	35 336	41 204	37
132 170	1 401 450	1 638	10 459	12 097	1 413 547	
134 702	1 407 318	36 971	10 462	47 433	1 454 751	
1 900	5 157	35 221	-	35 221	40 378	38
89 856	1 256 160	959	3 931	4 890	1 261 050	
91 756	1 261 317	36 180	3 931	40 111	1 301 428	
579	797	35 221	-	35 221	36 018	39
79 379	1 169 909	522	947	1 469	1 171 378	
79 958	1 170 706	35 743	947	36 690	1 207 396	
1 208	3 790	-	-	-	3 790	40
4 564	51 957	348	2 653	3 001	54 958	
5 772	55 747	348	2 653	3 001	58 748	
36	36	112	-	112	148	41
42 314	145 290	679	6 528	7 207	152 497	
42 350	145 326	791	6 528	7 319	152 645	
9 278	16 457	39 199	254	39 453	55 910	42
219 738	2 037 200	52 498	56 477	108 975	2 146 175	
229 016	2 053 657	91 697	56 731	148 428	2 202 085	
6 519	13 672	39 199	239	39 438	53 110	43
9 395	51 594	48 465	18 918	67 383	118 977	
15 914	65 266	87 664	19 157	106 821	172 087	
6 519	13 672	39 199	239	39 438	53 110	44
9 120	49 388	48 465	18 918	67 383	116 771	
15 639	63 060	87 664	19 157	106 821	169 881	
2 759	2 785	-	15	15	2 800	45
12 981	210 904	522	25 502	26 024	236 928	
15 740	213 689	522	25 517	26 039	239 728	
-	-	-	-	-	-	46
197 362	1 774 702	3 511	12 057	15 568	1 790 270	
197 362	1 774 702	3 511	12 057	15 568	1 790 270	47
-	-	-	-	-	-	
7 500	10 845	-	8	8	10 853	48
7 500	10 845	-	8	8	10 853	
-	-	-	-	-	-	49
72 632	886 862	2 575	6 347	8 922	895 784	
72 632	886 862	2 575	6 347	8 922	895 784	50
-	-	-	-	-	-	
13 756	361 972	96	451	547	362 519	51
13 756	361 972	96	451	547	362 519	
-	-	-	-	-	-	52
8 938	130 632	95	-	95	130 727	
8 938	130 632	95	-	95	130 727	53
-	-	-	-	-	-	
9 089	88 061	107	458	565	88 626	54
9 089	88 061	107	458	565	88 626	
-	-	-	-	-	-	55
85 447	296 330	638	4 793	5 431	301 761	
85 447	296 330	638	4 793	5 431	301 761	56
5 561	44 520	56 084	17	56 101	100 621	
6 422	32 733	195	934	1 129	33 862	
11 983	77 253	56 279	951	57 230	134 483	57
-	-	-	-	-	-	
6 422	19 674	55 993	-	55 993	75 667	58
6 422	32 733	195	934	1 129	33 862	
6 422	52 407	56 188	934	57 122	109 529	

Lfd. Nr.	Aufgabenbereich a = Land b = Gemeinden (Gv) c = Zusammen	Verwaltungs- und Zweck				
		Personalausgaben				
		Beamten- bezüge	Ange- stellten- vergütungen	Arbeiter- löhne	Sonstige ¹⁾ (Versorgung)	zusammen
55	Energie- und Wasserwirtschaft,	16 646	20 147	2 996	498	40 287
	Gewerbe, Dienstleistungen	11 603	24 791	14 245	230	50 869
		28 249	44 938	17 241	728	91 156
56	Energie- und Wasserwirtschaft,	-	-	-	-	-
	Kulturbau	4 531	9 353	7 662	40	21 586
		4 531	9 353	7 662	40	21 586
57	Bergbau, verarbeitendes Gewerbe	-	-	-	-	-
	und Baugewerbe	-	-	-	-	-
		-	-	-	-	-
58	Handel	-	-	-	-	-
		1 151	3 127	4 971	32	9 281
		1 151	3 127	4 971	32	9 281
59	Märkte und Messen	-	-	-	-	-
		1 151	3 127	4 971	32	9 281
		1 151	3 127	4 971	32	9 281
60	Förderung des Fremdenverkehrs	-	-	-	-	-
		5 921	12 311	1 612	158	20 002
		5 921	12 311	1 612	158	20 002
61	Verkehrs- und Nachrichtenwesen	-	-	-	-	-
		77 492	257 787	305 528	816	641 623
		77 492	257 787	305 528	816	641 623
62	Verwaltung	-	-	-	-	-
		55 906	63 216	33 068	297	152 487
		55 906	63 216	33 068	297	152 487
63	Straßen	-	-	-	-	-
		21 549	194 092	272 404	518	488 563
		21 549	194 092	272 404	518	488 563
64	Wasserstraßen und Häfen	-	-	-	-	-
		-	-	-	-	-
		-	-	-	-	-
65	Luftfahrt	-	-	-	-	-
		-	-	-	-	-
		-	-	-	-	-
66	Förderung von Verkehrsunternehmen	-	-	-	-	-
		37	479	56	1	573
		37	479	56	1	573
67	Wirtschaftsunternehmen,	12 327	4 014	150	390	16 881
	Allgemeines Grund- und Kapitalvermögen,	29 621	39 922	30 510	471	100 524
	Sondervermögen	41 948	43 936	30 660	861	117 405
68	Land- und forstwirtschaftliche	12 327	4 014	150	390	16 881
	Unternehmen	4 805	1 212	16 860	163	23 040
		17 132	5 226	17 010	553	39 921
69	Versorgungsunternehmen	-	-	-	-	-
		466	2 013	3 468	50	5 997
		466	2 013	3 468	50	5 997
70	Elektrizitätsunternehmen	-	-	-	-	-
		-	280	555	-	835
		-	280	555	-	835
71	Gasunternehmen	-	-	-	-	-
		-	17	26	-	43
		-	17	26	-	43

und der Gemeindeverbände nach Aufgabenbereichen und Arten

DM

ausgaben				Ausgaben der Vermögensbewegung						Unmittelbare Ausgaben	Lfd. Nr.
Unterhaltung von unbeweglichem Vermögen	Zuweisungen an Zweckverbände usw.	Übrige Ausgaben (Zinsenl.)	zusammen	Bauten und große Instandsetzungen	Neuan-schaf-fung von beweglichem Vermögen	Erwerb von Grundvermögen	Erwerb von Beteiligungen sowie Investitionszuschüsse (Zuführungen an Rücklagen, Tilgungl.)	Ge-währung von Darlehen	zusammen		
6 850	12 691	348 254	408 082	7 715	2 399	-	275 173	23 757	309 044	717 126	55
17 290	33 846	58 914	160 919	85 206	1 331	35 651	383	2 017	124 588	285 507	
24 140	46 537	407 168	569 001	92 921	3 730	35 651	275 556	25 774	433 632	1 002 633	
6 802	12 691	10 955	30 448	1 247	-	-	164 260	623	166 130	196 578	56
14 747	24 598	11 716	72 647	34 821	295	1 175	-	-	36 291	108 938	
21 549	37 289	22 671	103 095	36 068	295	1 175	164 260	623	202 421	305 516	
-	-	311 714	311 714	-	-	-	72 110	20 674	92 784	404 498	57
-	-	-	-	-	-	-	-	-	-	-	
-	-	311 714	311 714	-	-	-	72 110	20 674	92 784	404 498	
-	-	1 535	1 535	-	-	-	-	-	-	1 535	58
1 695	12	15 733	26 721	2 178	324	5	-	-	2 507	29 228	
1 695	12	17 268	28 256	2 178	324	5	-	-	2 507	30 763	
-	-	-	-	-	-	-	-	-	-	-	59
1 695	12	15 733	26 721	2 178	324	5	-	-	2 507	29 228	
1 695	12	15 733	26 721	2 178	324	5	-	-	2 507	29 228	
-	-	923	923	-	-	-	-	-	-	923	60
848	9 236	31 465	61 551	48 207	712	34 471	383	2 017	85 790	147 341	
848	9 236	32 388	62 474	48 207	712	34 471	383	2 017	85 790	148 264	
102	-	95 925	96 027	59	-	-	217 653	12 659	230 371	326 398	61
290 863	10 307	283 900	1 226 693	1 887 964	27 914	166 217	116	4 589	2 086 800	3 313 493	
290 965	10 307	379 825	1 322 720	1 888 023	27 914	166 217	217 769	17 248	2 317 171	3 639 891	
-	-	-	-	-	-	-	-	-	-	-	62
1 117	91	32 693	186 388	8 310	1 925	2	-	-	10 237	196 625	
1 117	91	32 693	186 388	8 310	1 925	2	-	-	10 237	196 625	
-	-	5 330	5 330	-	-	-	-	-	-	5 330	63
289 710	8 690	250 211	1 037 174	1 876 964	25 987	165 944	-	4 559	2 073 454	3 110 628	
289 710	8 690	255 541	1 042 504	1 876 964	25 987	165 944	-	4 559	2 073 454	3 115 958	
102	-	37	139	-	-	-	26 498	2 844	29 342	29 481	64
-	-	-	-	-	-	-	-	-	-	-	
102	-	37	139	-	-	-	26 498	2 844	29 342	29 481	
-	-	5 001	5 001	59	-	-	14 617	9 815	24 491	29 492	65
-	-	-	-	-	-	-	-	-	-	-	
-	-	5 001	5 001	59	-	-	14 617	9 815	24 491	29 492	
-	-	2 306	2 306	-	-	-	-	-	-	2 306	66
36	1 526	996	3 131	2 690	2	271	116	30	3 109	6 240	
36	1 526	3 302	5 437	2 690	2	271	116	30	3 109	8 546	
42 626	-	42 482	101 989	35 022	795	43 898	74	-	79 789	181 778	67
53 354	22 168	375 708	551 754	349 991	5 021	693 763	68 688	169 180	1 286 643	1 838 397	
95 980	22 168	418 190	653 743	385 013	5 816	737 661	68 762	169 180	1 366 432	2 020 175	
1 122	-	40 727	58 730	1 667	783	8 269	-	-	10 719	69 449	68
2 294	1 160	12 033	38 527	3 920	422	1 798	-	-	6 140	44 667	
3 416	1 160	52 760	97 257	5 587	1 205	10 067	-	-	16 859	114 116	
-	-	-	-	-	-	-	-	-	-	-	69
2 030	5 485	38 427	51 939	44 662	807	1 351	14 564	82 558	143 942	195 881	
2 030	5 485	38 427	51 939	44 662	807	1 351	14 564	82 558	143 942	195 881	
-	-	-	-	-	-	-	-	-	-	-	70
75	562	12 676	14 148	884	278	6	2 932	9 470	13 570	27 718	
75	562	12 676	14 148	884	278	6	2 932	9 470	13 570	27 718	
-	-	-	-	-	-	-	-	-	-	-	71
-	-	210	253	1 309	2	676	-	2 147	4 134	4 387	
-	-	210	253	1 309	2	676	-	2 147	4 134	4 387	

Lfd. Nr.	Aufgabenbereich a = Land b = Gemeinden (Gv) c = Zusammen	Zahlungen						
		Bund, LAF, ERP		Land/Länder		Gemeinden (Gv)		
		Zu- weisungen	Darlehen und Tilgungen	Zu- weisungen	Darlehen und Tilgungen	Zu- weisungen	Darlehen und Tilgungen	
55	Energie- und Wasserwirtschaft,							
	Gewerbe, Dienstleistungen	a	2	-	138	-	181 265	-
		b	-	15	-	3 910	-	
		c	2	-	153	-	185 175	-
56	Energie- und Wasserwirtschaft,	a	-	-	-	-	174 002	-
	Kulturbau	b	-	-	15	-	2 344	-
		c	-	-	15	-	176 346	-
57	Bergbau, verarbeitendes Gewerbe	a	-	-	138	-	-	-
	und Baugewerbe	b	-	-	-	-	-	-
		c	-	-	138	-	-	-
58	Handel	a	-	-	-	-	-	-
		b	-	-	-	-	43	-
		c	-	-	-	-	43	-
59	Märkte und Messen	a	-	-	-	-	-	-
		b	-	-	-	-	43	-
		c	-	-	-	-	43	-
60	Förderung des Fremdenverkehrs	a	-	-	-	-	-	-
		b	-	-	-	-	1 523	-
		c	-	-	-	-	1 523	-
61	Verkehrs- und Nachrichtenwesen	a	670	-	54	-	1 703 486	-
		b	-	-	-	-	25 226	-
		c	670	-	54	-	1 728 712	-
62	Verwaltung	a	-	-	54	-	385	-
		b	-	-	-	-	-	-
		c	-	-	54	-	385	-
63	Straßen	a	-	-	-	-	1 365 491	-
		b	-	-	-	-	25 226	-
		c	-	-	-	-	1 390 717	-
64	Wasserstraßen und Häfen	a	168	-	-	-	-	-
		b	-	-	-	-	-	-
		c	168	-	-	-	-	-
65	Luftfahrt	a	-	-	-	-	-	-
		b	-	-	-	-	-	-
		c	-	-	-	-	-	-
66	Förderung von Verkehrsunternehmen	a	-	-	-	-	-	-
		b	-	-	-	-	-	-
		c	-	-	-	-	-	-
67	Wirtschaftsunternehmen,	a	-	-	-	-	5	-
	Allgemeines Grund- und Kapitalvermögen,	b	-	-	-	-	9 385	-
	Sondervermögen	c	-	-	-	-	9 390	-
68	Land- und forstwirtschaftliche	a	-	-	-	-	-	-
	Unternehmen	b	-	-	-	-	250	-
		c	-	-	-	-	250	-
69	Versorgungsunternehmen	a	-	-	-	-	-	-
		b	-	-	-	-	350	-
		c	-	-	-	-	350	-
70	Elektrizitätsunternehmen	a	-	-	-	-	-	-
		b	-	-	-	-	-	-
		c	-	-	-	-	-	-
71	Gasunternehmen	a	-	-	-	-	-	-
		b	-	-	-	-	-	-
		c	-	-	-	-	-	-

Lfd. Nr.	Aufgabenbereich a = Land b = Gemeinden (Gv) c = Zusammen	Verwaltungs- und Betriebs			
		Gebühren, Entgelte, Strafen (Steuernl)	Mieten, Pachten	Zinsen	Zuweisungen von Zweckverbänden usw.
55	Energie- und Wasserwirtschaft, Gewerbe, Dienstleistungen	a 11 483 b 27 646 c 39 129	260 6 768 7 028	18 860 2 665 21 525	166 699 865
56	Energie- und Wasserwirtschaft, Kulturbau	a - b 4 244 c 4 244	- 23 23	2 360 220 2 580	- 398 398
57	Bergbau, verarbeitendes Gewerbe und Baugewerbe	a - b - c -	- - -	15 155 - 15 155	- - -
58	Handel	a - b 20 322 c 20 322	- 4 984 4 984	- 433 433	- - -
59	Märkte und Messen	a - b 20 322 c 20 322	- 4 984 4 984	- 433 433	- - -
60	Förderung des Fremdenverkehrs	a - b 3 080 c 3 080	- 1 761 1 761	- 2 012 2 012	- 301 301
61	Verkehrs- und Nachrichtenwesen	a 813 b 345 269 c 346 082	390 9 606 9 996	43 645 18 175 61 820	- 24 813 24 813
62	Verwaltung	a - b 5 810 c 5 810	- 3 495 3 495	- 499 499	- - -
63	Straßen	a - b 339 437 c 339 437	- 6 107 6 107	- 17 658 17 658	- 24 813 24 813
64	Wasserstraßen und Häfen	a 726 b - c 726	390 - 390	37 - 37	- - -
65	Luftfahrt	a 87 b - c 87	- - -	6 254 - 6 254	- - -
66	Förderung von Verkehrsunternehmen	a - b 22 c 22	- 4 4	- 18 18	- - -
67	Wirtschaftsunternehmen, Allgemeines Grund- und Kapitalvermögen, Sondervermögen	a 4 062 b 580 269 c 584 331	8 682 207 497 216 179	38 895 274 153 313 048	- 2 196 2 196
68	Land- und forstwirtschaftliche Unternehmen	a - b 141 c 141	2 696 2 243 4 939	- 278 278	- 251 251
69	Versorgungsunternehmen	a - b 399 174 c 399 174	- 98 98	- 120 563 120 563	- 357 357
70	Elektrizitätsunternehmen	a - b 185 729 c 185 729	- 9 9	- 65 524 65 524	- 112 112
71	Gasunternehmen	a - b 2 646 c 2 646	- - -	- 1 599 1 599	- - -

und der Gemeindeverbände nach Aufgabenbereichen und Arten

DM

einnahmen		Einnahmen der Vermögensbewegung			Unmittelbare Einnahmen	Lfd. Nr.
Übrige Einnahmen	zusammen	Rückflüsse von Darlehen	Erlöse aus Vermögensveräußerungen und sonstige vermögenswirksame Einnahmen (Schuldenaufnahme, Innere Darlehen, Entnahmen aus Rücklagen ¹⁾)	zusammen		
194	30 963	64 591	17	64 608	95 571	55
11 835	49 613	1 442	9 142	10 584	60 197	
12 029	80 576	66 033	9 159	75 192	155 768	
2	2 362	1 135	-	1 135	3 497	56
3 267	8 152	220	837	1 057	9 209	
3 269	10 514	1 355	837	2 192	12 706	
-	15 155	60 439	-	60 439	75 594	57
-	-	-	-	-	-	
-	15 155	60 439	-	60 439	75 594	58
-	-	-	-	-	-	
2 250	27 989	-	219	219	28 208	
2 250	27 989	-	219	219	28 208	59
-	-	-	-	-	-	
2 250	27 989	-	219	219	28 208	
2 250	27 989	-	219	219	28 208	60
-	-	-	-	-	-	
6 318	13 472	1 222	8 086	9 308	22 780	
6 318	13 472	1 222	8 086	9 308	22 780	61
-	-	-	-	-	-	
4 771	49 619	88 072	2 841	90 913	140 532	
72 740	470 603	3 434	19 189	22 623	493 226	62
77 511	520 222	91 506	22 030	113 536	633 758	
-	-	-	-	-	-	
6 192	15 996	190	-	190	16 186	63
6 192	15 996	190	-	190	16 186	
4 406	4 406	-	-	-	4 406	64
66 514	454 529	3 193	18 877	22 070	476 599	
70 920	458 935	3 193	18 877	22 070	481 005	
2	1 155	40	-	40	1 195	65
2	1 155	40	-	40	1 195	
171	6 512	2 094	2 841	4 935	11 447	66
171	6 512	2 094	2 841	4 935	11 447	
-	-	-	-	-	-	67
34	78	51	312	363	441	
34	78	51	312	363	441	
42 478	94 117	13 900	13 416	27 316	121 433	68
180 377	1 244 492	68 461	384 057	452 518	1 697 010	
222 855	1 338 609	82 361	397 473	479 834	1 818 443	
35 763	38 459	-	6 395	6 395	44 854	69
36 242	39 155	30	3 571	3 601	42 756	
72 005	77 614	30	9 966	9 996	87 610	
-	-	-	-	-	-	70
37 362	557 554	17 103	3 581	20 684	578 238	
37 362	557 554	17 103	3 581	20 684	578 238	71
-	-	-	-	-	-	
11 200	262 574	367	1 155	1 522	264 096	
11 200	262 574	367	1 155	1 522	264 096	72
-	-	-	-	-	-	
513	4 758	30	1 100	1 130	5 888	
513	4 758	30	1 100	1 130	5 888	

Lfd. Nr.	Aufgabenbereich a = Land b = Gemeinden (Gv) c = Zusammen	Verwaltungs- und Zweck						
		Personalausgaben						
		Beamten- bezüge	Ange- stellten- vergütungen	Arbeiter- löhne	Sonstige ¹⁾ (Versorgung)	zusammen		
72	Wasserunternehmen	a	-	-	-	-	-	-
		b	466	1 716	2 875	50	5 107	
		c	466	1 716	2 875	50	5 107	
73	Kombinierte Versorgungsunternehmen	a	-	-	-	-	-	-
		b	-	-	12	-	12	
		c	-	-	12	-	12	
74	Verkehrsunternehmen	a	-	-	-	-	-	-
		b	530	3 194	110	2	3 836	
		c	530	3 194	110	2	3 836	
75	Kombinierte Versorgungs- und Verkehrsunternehmen	a	-	-	-	-	-	-
		b	-	-	-	-	-	-
		c	-	-	-	-	-	-
76	Sonstige Wirtschaftsunternehmen	a	-	-	-	-	-	-
		b	1 843	4 958	3 346	63	10 210	
		c	1 843	4 958	3 346	63	10 210	
77	Allgemeines Grund- und Kapitalvermögen, Sondervermögen	a	-	-	-	-	-	-
		b	21 977	28 545	6 726	193	57 441	
		c	21 977	28 545	6 726	193	57 441	
78	Allgemeines Grundvermögen	a	-	-	-	-	-	-
		b	21 977	28 545	6 726	193	57 441	
		c	21 977	28 545	6 726	193	57 441	
79	Allgemeines Kapitalvermögen	a	-	-	-	-	-	-
		b	-	-	-	-	-	-
		c	-	-	-	-	-	-
80	Allgemeine Finanzwirtschaft	a	11 852	-	-	1 937 456	1 949 308	
		b	-	-	-	767 776	767 776	
		c	11 852	-	-	2 705 232	2 717 084	
81	Steuern und steuerähnliche Einnahmen, allgemeine Finanzzuweisungen und Umlagen	a	-	-	-	-	-	-
		b	-	-	-	-	-	-
		c	-	-	-	-	-	-
82	Schulden	a	-	-	-	-	-	-
		b	-	-	-	-	-	-
		c	-	-	-	-	-	-
83	Versorgung	a	-	-	-	1 589 526	1 589 526	
		b	-	-	-	767 776	767 776	
		c	-	-	-	2 357 302	2 357 302	
84	Rücklagen	a	-	-	-	-	-	-
		b	-	-	-	-	-	-
		c	-	-	-	-	-	-
85	Beihilfen, Sonstiges, Abwicklung der Vorjahre und haushalts- technische Verrechnungen des Landes	a	11 852	-	-	347 930	359 782	
		b	-	-	-	-	-	-
		c	11 852	-	-	347 930	359 782	
86	Insgesamt	a	5 526 605	2 216 998	274 059	2 394 246	10 411 908	
		b	1 408 336	3 479 132	1 969 239	914 817	7 771 524	
		c	6 934 941	5 696 130	2 243 298	3 309 063	18 183 432	
	<u>Nachrichtlich:</u>							
87	Zweckgebundene Zuweisungen des Landes einschl. Darlehen	a	-	-	-	-	-	-
		b	-	-	-	-	-	-
		c	-	-	-	-	-	-
88	Allgemeine Finanzzuweisungen	a	-	-	-	-	-	-
		b	-	-	-	-	-	-
		c	-	-	-	-	-	-

Lfd. Nr.	Aufgabenbereich a = Land b = Gemeinden (Gv) c = Zusammen	Zahlungen						
		Bund, LAF, ERP		Land/Länder		Gemeinden (Gv)		
		Zu- weisungen	Darlehen und Tilgungen	Zu- weisungen	Darlehen und Tilgungen	Zu- weisungen	Darlehen und Tilgungen	
72	Wasserunternehmen	a	-	-	-	-	-	-
		b	-	-	-	-	350	-
		c	-	-	-	-	350	-
73	Kombinierte Versorgungsunternehmen .	a	-	-	-	-	-	-
		b	-	-	-	-	-	-
		c	-	-	-	-	-	-
74	Verkehrsunternehmen	a	-	-	-	-	-	-
		b	-	-	-	-	72	-
		c	-	-	-	-	72	-
75	Kombinierte Versorgungs- und Verkehrsunternehmen	a	-	-	-	-	-	-
		b	-	-	-	-	-	-
		c	-	-	-	-	-	-
76	Sonstige Wirtschaftsunternehmen . . .	a	-	-	-	-	-	-
		b	-	-	-	-	-	-
		c	-	-	-	-	-	-
77	Allgemeines Grund- und Kapitalvermögen, Sondervermögen . . .	a	-	-	-	-	5	-
		b	-	-	-	-	8 713	-
		c	-	-	-	-	8 718	-
78	Allgemeines Grundvermögen	a	-	-	-	-	5	-
		b	-	-	-	-	248	-
		c	-	-	-	-	253	-
79	Allgemeines Kapitalvermögen	a	-	-	-	-	-	-
		b	-	-	-	-	8 465	-
		c	-	-	-	-	8 465	-
80	Allgemeine Finanzwirtschaft	a	3 293	190 999	202 631	-	3 721 465	-
		b	-	-	-	-	2 319 376	-
		c	3 293	190 999	202 631	-	6 040 841	-
81	Steuern und steuerähnliche Einnahmen, allgemeine Finanzzuweisungen und Umlagen	a	-	-	200 560	-	3 713 995	-
		b	-	-	-	-	2 319 376	-
		c	-	-	200 560	-	6 033 371	-
82	Schulden	a	11	190 999	-	-	-	-
		b	-	-	-	-	-	-
		c	11	190 999	-	-	-	-
83	Versorgung	a	3 282	-	2 071	-	7 470	-
		b	-	-	-	-	-	-
		c	3 282	-	2 071	-	7 470	-
84	Rücklagen	a	-	-	-	-	-	-
		b	-	-	-	-	-	-
		c	-	-	-	-	-	-
85	Beihilfen, Sonstiges, Abwicklung der Vorjahre und haushalts- technische Verrechnungen des Landes .	a	-	-	-	-	-	-
		b	-	-	-	-	-	-
		c	-	-	-	-	-	-
86	Insgesamt	a	362 089	190 999	214 619	-	7 302 972	64 464
		b	-	-	112 830	-	2 799 847	-
		c	362 089	190 999	327 449	-	10 102 819	64 464
	<u>Nachrichtlich:</u>							
87	Zweckgebundene Zuweisungen des Landes einschl. Darlehen	a	-	-	-	-	-	-
		b	-	-	-	-	-	-
		c	-	-	-	-	-	-
88	Allgemeine Finanzzuweisungen	a	-	-	-	-	-	-
		b	-	-	-	-	-	-
		c	-	-	-	-	-	-

und der Gemeindeverbände nach Aufgabenbereichen und Arten

DM

an	Zahlungen von						zusammen	Lfd. Nr.
	Bund, LAF, ERP		Land/Länder		Gemeinden (Gv)			
	Zuweisungen	Schuldenaufnahmen und Darlehensrückflüsse	Zuweisungen	Schuldenaufnahmen und Darlehensrückflüsse	Zuweisungen	Schuldenaufnahmen und Darlehensrückflüsse		
-	-	-	-	-	-	-	-	72
350	-	-	13 533	-	1 062	-	14 595	
350	-	-	13 533	-	1 062	-	14 595	
-	-	-	-	-	-	-	-	73
-	-	-	1 160	-	-	-	1 160	
-	-	-	1 160	-	-	-	1 160	
-	-	-	-	-	-	-	-	74
72	-	-	186 693	-	369	-	187 062	
72	-	-	186 693	-	369	-	187 062	
-	-	-	-	-	-	-	-	75
-	-	-	330	-	-	-	330	
-	-	-	330	-	-	-	330	
-	-	-	-	-	-	-	-	76
-	-	-	2 282	-	376	-	2 658	
-	-	-	2 282	-	376	-	2 658	
-	-	-	-	-	-	-	-	77
5	-	-	-	-	-	-	-	
8 713	-	-	62 149	-	8 513	-	70 662	
8 718	-	-	62 149	-	8 513	-	70 662	
-	-	-	-	-	-	-	-	78
5	-	-	-	-	-	-	-	
248	-	-	61 183	-	2 131	-	63 314	
253	-	-	61 183	-	2 131	-	63 314	
-	-	-	-	-	-	-	-	79
8 465	-	-	956	-	6 382	-	7 338	
8 465	-	-	956	-	6 382	-	7 338	
4 118 388	274 770	259 874	5 051	-	1 308	-	541 003	80
2 319 376	-	-	3 745 961	75 906	2 319 319	6 025	6 147 211	
6 437 764	274 770	259 874	3 751 012	75 906	2 320 627	6 025	6 688 214	
3 914 555	-	-	257	-	-	-	257	81
2 319 376	-	-	3 745 961	-	2 319 319	-	6 065 280	
6 233 931	-	-	3 746 218	-	2 319 319	-	6 065 537	
191 010	64 983	259 874	-	-	-	-	324 857	82
-	-	-	-	75 906	-	6 025	81 931	
191 010	64 983	259 874	-	75 906	-	6 025	406 788	
12 823	209 787	-	4 794	-	1 308	-	215 889	83
-	-	-	-	-	-	-	-	
12 823	209 787	-	4 794	-	1 308	-	215 889	
-	-	-	-	-	-	-	-	84
-	-	-	-	-	-	-	-	
-	-	-	-	-	-	-	-	85
-	-	-	-	-	-	-	-	
8 135 143	3 495 749	260 224	11 275	-	113 048	44 059	3 924 355	86
2 912 677	-	-	8 201 104	75 906	2 760 405	6 025	11 043 440	
11 047 820	3 495 749	260 224	8 212 379	75 906	2 873 453	50 084	14 967 795	
-	-	-	-	-	-	-	-	87
-	-	-	4 455 505	75 906	-	-	4 531 411	
-	-	-	4 455 505	75 906	-	-	4 531 411	
-	-	-	-	-	-	-	-	88
-	-	-	3 745 599	-	-	-	3 745 599	
-	-	-	3 745 599	-	-	-	3 745 599	

Lfd. Nr.	Aufgabenbereich a = Land b = Gemeinden (Gv) c = Zusammen	Verwaltungs- und Betriebs			
		Gebühren, Entgelte, Strafen ₁) (Steuern)	Mieten, Pachten	Zinsen	Zuweisungen von Zweckverbänden usw.
72	Wasserunternehmen	a - b 30 481 c 30 481	- 6 6	- 8 074 8 074	- 245 245
73	Kombinierte Versorgungsunternehmen	a - b 180 318 c 180 318	- 83 83	- 45 366 45 366	- - -
74	Verkehrsunternehmen	a - b 2 478 c 2 478	- 1 293 1 293	- 3 269 3 269	- 1 153 1 153
75	Kombinierte Versorgungs- und Verkehrsunternehmen	a - b 118 134 c 118 134	- - -	- 13 495 13 495	- - -
76	Sonstige Wirtschaftsunternehmen	a - b 6 751 c 6 751	- 13 878 13 878	459 10 826 11 285	- 233 233
77	Allgemeines Grund- und Kapitalvermögen, Sondervermögen	a 4 062 b 53 591 c 57 653	5 986 189 985 195 971	37 315 125 722 163 037	- 202 202
78	Allgemeines Grundvermögen	a - b 3 349 c 3 349	5 986 185 590 191 576	- 18 300 18 300	- 202 202
79	Allgemeines Kapitalvermögen	a 4 062 b - c 4 062	- - -	37 315 51 690 89 005	- - -
80	Allgemeine Finanzwirtschaft	a 21 833 025 b 8 679 421 c 30 512 446	- - -	8 788 68 521 77 309	382 - 382
81	Steuern und steuerähnliche Einnahmen, allgemeine Finanzzuweisungen und Umlagen	a 21 833 015 b 8 679 421 c 30 512 436	- - -	- - -	- - -
82	Schulden	a 10 b - c 10	- - -	8 788 - 8 788	- - -
83	Versorgung	a - b - c -	- - -	- - -	382 - 382
84	Rücklagen	a - b - c -	- - -	- 68 521 68 521	- - -
85	Beihilfen, Sonstiges, Abwicklung der Vorjahre und haushalts- technische Verrechnungen des Landes	a - b - c -	- - -	- - -	- - -
86	Insgesamt	a 22 287 841 b 13 149 951 c 35 437 792	29 607 324 395 354 002	139 994 595 481 735 475	2 568 68 084 70 652
<u>Nachrichtlich:</u>					
87	Zweckgebundene Zuweisungen des Landes einschl. Darlehen	a - b - c -	- - -	- - -	- - -
88	Allgemeine Finanzzuweisungen	a - b - c -	- - -	- - -	- - -

und der Gemeindeverbände nach Aufgabenbereichen und Arten

DM

Einnahmen		Einnahmen der Vermögensbewegung			Unmittelbare Einnahmen	Lfd. Nr.
Ubrige Einnahmen	zusammen	Rückflüsse von Darlehen	Erlöse aus Vermögensveräußerungen und sonstige vermögenswirksame Einnahmen (Schuldenaufnahme, Innere Darlehen, Entnahmen 1)) aus Rücklagen	zusammen		
-	-	-	-	-	-	72
19 945	58 751	3 164	1 326	4 490	63 241	
19 945	58 751	3 164	1 326	4 490	63 241	
-	-	-	-	-	-	73
5 704	231 471	13 542	-	13 542	245 013	
5 704	231 471	13 542	-	13 542	245 013	
-	-	-	-	-	-	74
2 621	10 814	2 707	140	2 847	13 661	
2 621	10 814	2 707	140	2 847	13 661	
-	-	-	-	-	-	75
3 762	135 391	8 194	-	8 194	143 585	
3 762	135 391	8 194	-	8 194	143 585	
409	868	-	-	-	868	76
17 099	48 787	257	7 721	7 978	56 765	
17 508	49 655	257	7 721	7 978	57 633	
6 306	53 669	12 292	7 021	19 313	72 982	77
83 291	452 791	40 170	369 044	409 214	862 005	
89 597	506 460	52 462	376 065	428 527	934 987	
169	6 155	-	6 863	6 863	13 018	78
31 622	239 063	5 030	369 044	374 074	613 137	
31 791	245 218	5 030	375 907	380 937	626 155	
626	42 003	12 292	58	12 350	54 353	79
31 506	83 196	34 009	-	34 009	117 205	
32 132	125 199	46 301	58	46 359	171 558	
196 096	22 038 291	3	419 567	419 570	22 457 861	80
-	8 747 942	-	4 815 947	4 815 947	13 563 889	
196 096	30 786 233	3	5 235 514	5 235 517	36 021 750	
186 523	22 019 538	-	300 531	300 531	22 320 069	81
-	8 679 421	-	-	-	8 679 421	
186 523	30 698 959	-	300 531	300 531	30 999 490	
158	8 956	-	18 647	18 647	27 603	82
-	-	-	3 272 299	3 272 299	3 272 299	
158	8 956	-	3 290 946	3 290 946	3 299 902	
1 981	2 363	-	-	-	2 363	83
-	-	-	-	-	-	
1 981	2 363	-	-	-	2 363	
-	-	-	19 192	19 192	19 192	84
-	68 521	-	1 543 648	1 543 648	1 612 169	
-	68 521	-	1 562 840	1 562 840	1 631 361	
7 434	7 434	3	81 197	81 200	88 634	85
-	-	-	-	-	-	
7 434	7 434	3	81 197	81 200	88 634	
972 562	23 432 572	328 952	438 581	767 533	24 200 105	86
1 299 301	15 437 212	142 283	5 337 796	5 480 079	20 917 291	
2 271 863	38 869 784	471 235	5 776 377	6 247 612	45 117 396	
-	-	-	-	-	-	87
-	-	-	-	-	-	
-	-	-	-	-	-	
-	-	-	-	-	-	88
-	-	-	-	-	-	
-	-	-	-	-	-	

Lfd. Nr.	Arten a = Land b = Gemeinden (Gv) c = Zusammen					
		Zuweisungen an Bund/Land Gemeinden (Gv)	Personal- ausgaben	Zinsen	Tilgung	Gewährung von Darlehen
1	Elektrizitätsversorgung a	-	-	-	-	-
	b	-	891	5 057	3 973	9 470
	c	-	891	5 057	3 973	9 470
2	Gasversorgung a	-	-	-	-	-
	b	-	43	520	211	2 147
	c	-	43	520	211	2 147
3	Wasserversorgung a	-	-	-	-	-
	b	350	5 288	8 792	6 905	16 171
	c	350	5 288	8 792	6 905	16 171
4	Kombinierte Versorgungsunternehmen . a	-	-	-	-	-
	b	-	40	17 369	19 974	54 770
	c	-	40	17 369	19 974	54 770
5	Flughäfen, Luftverkehr a	-	-	-	-	-
	b	-	-	-	-	-
	c	-	-	-	-	-
6	Häfen und Umschlagunternehmen a	-	-	-	-	-
	b	-	-	-	-	-
	c	-	-	-	-	-
7	Sonstige Verkehrsunternehmen a	-	-	-	-	-
	b	72	4 648	24 916	21 310	9 974
	c	72	4 648	24 916	21 310	9 974
8	Kombinierte Versorgungs- und Verkehrsunternehmen a	-	-	-	-	-
	b	-	-	19 924	12 645	37 180
	c	-	-	19 924	12 645	37 180
9	Domänen a	-	-	-	-	-
	b	-	-	-	-	-
	c	-	-	-	-	-
10	Forsten a	-	16 881	-	-	-
	b	-	-	-	-	-
	c	-	16 881	-	-	-
11	Nicht aufgeteilte Land- und forstwirtschaftliche Unternehmen . . a	-	-	-	-	-
	b	250	25 193	220	325	-
	c	250	25 193	220	325	-
12	Kur- und Badebetriebe a	-	-	-	-	-
	b	-	749	541	124	18
	c	-	749	541	124	18
13	Unternehmen der Verkehrsförderung . . a	-	-	-	-	-
	b	-	4 900	8 612	6 904	599
	c	-	4 900	8 612	6 904	599
14	Banken, Kreditinstitute und sonstige wirtschaftliche Unternehmen a	-	-	-	-	-
	b	-	10 696	3 527	4 099	1 927
	c	-	10 696	3 527	4 099	1 927
15	Nicht aufgeteilte wirtschaftliche Unternehmen der Gemeinden mit weniger als 3 000 Einwohnern a	-	-	-	-	-
	b	-	247	93	96	-
	c	-	247	93	96	-
16	Insgesamt a	-	16 881	-	-	-
	b	672	52 695	89 571	76 566	132 256
	c	672	69 576	89 571	76 566	132 256

Ausgaben							Nachrichtlich: Anteilbeträge an den ao. H.	Lfd. Nr.
Zuführungen an Rücklagen und an Kapitalvermögen	Erwerb von		Neu- und Wiederaufbau, Erweiterungs- und Umbauten	Neuanschaffung von beweglichem Vermögen	Übrige Ausgaben	zusammen		
	Beteiligungen	Grundvermögen						
6 598	2 932	6	884	278	13 313	43 402	25	1
6 598	2 932	6	884	278	13 313	43 402	25	
1 543	-	676	1 309	2	210	6 661	-	2
1 543	-	676	1 309	2	210	6 661	-	
6 495	1 518	42	40 363	527	16 971	103 422	4 285	3
6 495	1 518	42	40 363	527	16 971	103 422	4 285	
23 813	10 114	627	2 106	-	15 448	144 261	126	4
23 813	10 114	627	2 106	-	15 448	144 261	126	
-	-	-	-	-	-	-	-	5
-	-	-	-	-	-	-	-	
-	-	-	-	-	-	-	-	6
-	-	-	-	-	-	-	-	
12 714	9 041	11 397	192 445	49	97 561	384 127	1 379	7
12 714	9 041	11 397	192 445	49	97 561	384 127	1 379	
13 838	42 771	2	250	-	100 580	227 190	2 500	8
13 838	42 771	2	250	-	100 580	227 190	2 500	
-	-	-	468	-	34	502	-	9
-	-	-	468	-	34	502	-	
-	-	8 269	1 199	783	41 815	68 947	-	10
-	-	8 269	1 199	783	41 815	68 947	-	
1 999	-	1 798	3 920	422	15 487	49 614	35	11
1 999	-	1 798	3 920	422	15 487	49 614	35	
239	1 755	401	4 462	6	74 1 098	74 9 393	-	12
239	1 755	401	4 462	6	1 172	9 467	-	
5 033	200	10 805	27 039	1 447	20 678	86 217	2 506	13
5 033	200	10 805	27 039	1 447	20 678	86 217	2 506	
255	-	-	8 128	895	279 4 856	279 34 383	-	14
255	-	-	8 128	895	5 135	34 662	800	
38	-	1	278	25	- 2 103	- 2 881	-	15
38	-	1	278	25	2 103	2 881	-	
-	-	8 269	1 667	783	42 202	69 802	-	16
72 565	68 331	25 755	281 184	3 651	288 305	1 091 551	11 656	
72 565	68 331	34 024	282 851	4 434	330 507	1 161 353	11 656	

Lfd. Nr.	Arten a = Land b = Gemeinden (Gv) c = Zusammen					
		Zuweisungen von Bund/Land Gemeinden (Gv)	Konzessions- abgaben Verwaltungs- kostenbeiträge	Mieten und Pachten	Gewinn- anteile	Zinsen
1	Elektrizitätsversorgung a	-	-	-	-	-
	b	994	185 351	9	55 376	10 148
	c	994	185 351	9	55 376	10 148
2	Gasversorgung a	-	-	-	-	-
	b	-	2 565	-	923	676
	c	-	2 565	-	923	676
3	Wasserversorgung a	-	-	-	-	-
	b	14 595	17 446	6	4 131	3 943
	c	14 595	17 446	6	4 131	3 943
4	Kombinierte Versorgungsunternehmen . a	-	-	-	-	-
	b	1 160	179 737	83	26 390	18 976
	c	1 160	179 737	83	26 390	18 976
5	Flughäfen, Luftverkehr a	-	-	-	-	-
	b	-	-	-	-	-
	c	-	-	-	-	-
6	Häfen und Umschlagunternehmen a	-	-	-	-	-
	b	-	-	-	-	-
	c	-	-	-	-	-
7	Sonstige Verkehrsunternehmen a	-	-	-	-	-
	b	187 062	2 275	1 293	553	2 716
	c	187 062	2 275	1 293	553	2 716
8	Kombinierte Versorgungs- und Verkehrsunternehmen a	-	-	-	-	-
	b	330	118 134	-	9 189	4 306
	c	330	118 134	-	9 189	4 306
9	Domänen a	-	-	51	-	-
	b	-	-	-	-	-
	c	-	-	51	-	-
10	Forsten a	-	-	2 645	-	-
	b	-	-	-	-	-
	c	-	-	2 645	-	-
11	Nicht aufgeteilte Land- und forstwirtschaftliche Unternehmen . . a	-	-	-	-	-
	b	2 275	31	2 243	8	270
	c	2 275	31	2 243	8	270
12	Kur- und Badebetriebe a	-	-	-	-	459
	b	1 472	-	341	-	45
	c	1 472	-	341	-	504
13	Unternehmen der Verkehrsförderung . . a	-	-	-	-	-
	b	826	62	11 283	-	447
	c	826	62	11 283	-	447
14	Banken, Kreditinstitute und sonstige wirtschaftliche Unternehmen a	-	-	-	-	1 121
	b	36	2 545	2 214	5 007	4 791
	c	36	2 545	2 214	5 007	5 912
15	Nicht aufgeteilte wirtschaftliche Unternehmen der Gemeinden mit weniger als 3 000 Einwohnern a	-	-	-	-	-
	b	324	-	40	-	536
	c	324	-	40	-	536
16	Insgesamt a	-	-	2 696	-	1 580
	b	209 074	508 146	17 512	101 577	46 854
	c	209 074	508 146	20 208	101 577	48 434

Einnahmen								Lfd. Nr.
Rückflüsse von Darlehen	Schuldensaufnahmen		Innere Darlehen	Entnahmen aus Rücklagen und Kapitalvermögen	Erlöse aus Veräußerungen von Grund- und sonstigem Sachvermögen	Übrige Einnahmen	zusammen	
	bei Bund/Land und Gemeinden (Gv)	aus Kreditmarkt- mitteln und öffentlichen Sondermitteln						
-	-	-	-	-	-	-	-	1
367	-	11 479	-	1 079	1 155	11 690	277 648	
367	-	11 479	-	1 079	1 155	11 690	277 648	
-	-	-	-	-	-	-	-	2
30	-	3 434	-	489	1 100	594	9 811	
30	-	3 434	-	489	1 100	594	9 811	
-	-	-	-	-	-	-	-	3
3 164	660	38 984	300	4 985	1 326	33 225	122 765	
3 164	660	38 984	300	4 985	1 326	33 225	122 765	
-	-	-	-	-	-	-	-	4
13 542	-	57 711	-	13 181	-	6 285	317 065	
13 542	-	57 711	-	13 181	-	6 285	317 065	
-	-	-	-	-	-	-	-	5
-	-	-	-	-	-	-	-	6
-	-	-	-	-	-	-	-	6
-	-	-	-	-	-	-	-	6
-	-	-	-	-	-	-	-	6
-	-	-	-	-	-	-	-	6
-	-	-	-	-	-	-	-	6
2 707	74	59 036	4 533	2 503	140	3 977	266 869	7
2 707	74	59 036	4 533	2 503	140	3 977	266 869	
-	-	-	-	-	-	-	-	8
8 194	263	77 354	500	2 101	-	3 762	224 133	
8 194	263	77 354	500	2 101	-	3 762	224 133	
-	-	-	-	-	-	-	51	9
-	-	-	-	-	-	-	51	
-	-	-	-	-	6 395	35 763	44 803	10
-	-	-	-	-	6 395	35 763	44 803	
-	-	-	-	-	-	-	-	11
30	-	597	330	1 277	3 571	36 603	47 235	
30	-	597	330	1 277	3 571	36 603	47 235	
-	-	-	-	-	-	-	459	12
27	-	4 314	-	348	990	734	8 271	
27	-	4 314	-	348	990	734	8 730	
-	-	-	-	-	-	-	-	13
220	-	13 121	1 755	20 430	6 585	3 243	57 972	
220	-	13 121	1 755	20 430	6 585	3 243	57 972	
1 608	-	-	-	-	-	409	3 138	14
10	-	2 461	-	5 322	87	11 393	33 866	
1 618	-	2 461	-	5 322	87	11 802	37 004	
-	-	-	-	-	-	-	-	15
-	-	120	-	2	59	6 106	7 187	
-	-	120	-	2	59	6 106	7 187	
1 608	-	-	-	-	6 395	36 172	48 451	16
28 291	997	268 611	7 418	51 717	15 013	117 612	1 372 822	
29 899	997	268 611	7 418	51 717	21 408	153 784	1 421 273	

Lfd. Nr.	Aufgabenbereich	Land		
		Gesamt- ausgaben	einnahmen	Nettoausgaben ³⁾
1	Allgemeine Dienste	3 777 202	763 128	3 660 796
2	Politische Führung und zentrale Verwaltung . . .	1 467 130	264 100	1 366 424
3	Innere Verwaltung	171 339	7 430	171 297
4	Steuer-, Zoll-, Vermögens- und Finanzverwaltung	820 508	149 964	817 543
5	Hochbauverwaltung	169 931	99 342	73 473
6	Öffentliche Sicherheit und Ordnung, Zivilschutz, Polizei	1 213 800	59 325	1 198 653
7	Zivilschutz	-	-	-
8	Polizei und öffentliche Ordnung	1 144 143	46 453	1 141 621
9	Feuerschutz	37 303	169	37 303
10	Rechtsschutz	1 089 869	423 436	1 089 489
11	Bildungswesen, Wissenschaft, Forschung, Kulturelle Angelegenheiten	8 967 829	1 599 056	7 892 338
12	Verwaltung	32 580	3 851	30 302
13	Schulen	4 699 451	9 403	4 692 973
14	Grund-, Haupt- und Sonderschulen	2 016 170	331	2 016 170
15	Realschulen	411 418	7 121	404 958
16	Gymnasien	1 042 262	1 851	1 042 262
17	Gesamtschulen, Schulzentren	707 863	18	707 845
18	Berufs-, Berufsaufbau-, Berufsfach- und Fachschulen (ohne Ingenieurschulen)	521 738	82	521 738
19	Wissenschaftliche Hochschulen	2 687 253	1 149 512	2 023 568
20	Universitäten und Technische Hochschulen . . .	1 827 470	799 266	1 169 620
21	Hochschulkliniken	756 254	349 582	750 419
22	Sonstige Hochschulen (einschl. Ingenieurschulen) und sonstiges Bildungswesen	1 136 244	415 412	735 112
23	Ingenieurschulen	-	-	-
24	Forschung außerhalb der Hochschulen	292 074	20 389	290 156
25	Kunst- und Kulturpflege	87 457	479	87 457
26	Theater, Konzerte	22 625	69	22 625
27	Soziale Sicherung, soziale Kriegs- folgeaufgaben, Wiedergutmachung	2 681 674	905 276	1 793 084
28	Verwaltung	158 378	50 027	108 712
29	Sozialversicherung einschl. Arbeitslosenversicherung	9 572	196	9 515
30	Familien-, Sozial- und Jugendhilfe	812 632	197 555	621 598
31	Sozialhilfeleistungen, Einrichtungen der Sozialhilfe, Förderung der freien Wohnfahrtspflege	88 895	5 025	84 681
32	Jugendhilfeleistungen, Einrichtungen der Jugendhilfe, Förderung der freien Jugendhilfe	357 164	13 824	349 050

Landes, der Gemeinden und der Gemeindeverbände nach Aufgabenbereichen

DM

Gemeinden (Gv)			Zusammen			Lfd. Nr.
Gesamt-		Nettoausgaben ³⁾	Gesamt-		Nettoausgaben ³⁾	
ausgaben	einnahmen		ausgaben	einnahmen		
2 715 324	678 533	2 615 360	6 447 385	1 348 114	6 276 156	1
2 040 863	430 482	1 979 601	3 495 281	637 293	3 346 025	2
1 354 211	182 017	1 306 675	1 524 880	145 107	1 477 972	3
353 135	189 842	340 399	1 161 859	327 247	1 157 942	4
333 517	58 623	332 527	503 448	157 575	406 000	5
674 461	248 051	635 759	1 855 832	271 118	1 834 412	6
20 931	3 359	17 938	20 931	386	17 938	7
359 313	198 069	357 806	1 503 456	242 524	1 499 427	8
293 982	46 563	259 782	299 010	15 467	297 085	9
-	-	-	1 089 869	423 436	1 089 489	10
4 194 107	979 020	3 454 708	12 405 572	1 846 836	11 347 046	11
106 303	6 932	104 831	138 883	9 298	135 133	12
3 299 355	804 295	2 609 756	7 299 538	136 694	7 302 729	13
1 907 081	431 263	1 550 419	3 905 896	82 287	3 566 589	14
318 174	76 433	252 397	729 209	19 998	657 355	15
596 122	146 561	457 017	1 638 156	11 753	1 499 279	16
135 285	82 021	54 804	161 874	1 677	762 649	17
342 693	68 017	295 119	864 403	20 979	816 857	18
-	-	-	2 685 828	1 143 677	2 023 568	19
-	-	-	1 827 345	799 266	1 169 620	20
-	-	-	754 954	343 747	750 419	21
117 323	28 408	101 928	1 237 052	428 405	837 040	22
2 085	2 871	+ 400	2 085	400	+ 400	23
-	-	-	290 258	20 389	290 156	24
671 126	139 385	638 193	721 345	108 363	725 650	25
334 008	72 221	328 353	349 930	66 811	350 978	26
4 445 753	1 593 809	3 596 664	6 693 319	1 571 359	5 389 748	27
445 043	52 092	398 051	558 088	55 773	506 763	28
-	-	-	9 572	196	9 515	29
3 737 171	1 334 837	3 145 115	4 171 423	848 575	3 766 713	30
2 570 699	804 162	2 254 729	2 614 062	507 222	2 339 410	31
1 166 472	530 675	890 386	1 196 478	162 647	1 239 436	32

Lfd. Nr.	Aufgabenbereich	Land		Nettoausgaben ³⁾
		Gesamt- ausgaben	einnahmen	
33	Soziale Leistungen für Folgen von Krieg und politischen Ereignissen	979 881	349 757	637 622
34	Arbeitsmarktpolitik und Arbeitsschutz	108 071	2 187	108 051
35	Förderung der Vermögensbildung	611 108	305 554	305 554
36	Sonstige soziale Angelegenheiten	2 032	-	2 032
37	Gesundheit, Sport, Erholung	1 113 570	422 477	732 297
38	Einrichtungen und Maßnahmen des Gesundheitswesens	958 266	402 481	596 163
39	Krankenhäuser und Heilstätten, Anstalten für Nerven- und Geisteskranke . . .	890 448	397 426	529 040
40	Maßnahmen des Gesundheitswesens und Sonstiges	62 618	4 485	61 923
41	Sport und Erholung	101 984	19 143	82 989
42	Wohnungswesen, Raumordnung und kommunale Gemeinschaftsdienste	1 004 388	169 441	683 983
43	Wohnungswesen	683 408	114 859	414 785
44	Förderung des Wohnungsbaues	683 021	114 859	414 398
45	Raumordnung, Landesplanung, Vermessungswesen . .	320 980	54 582	269 198
46	Kommunale Gemeinschaftsdienste	-	-	-
47	Straßenbeleuchtung	-	-	-
48	Ortsentwässerung	-	-	-
49	Müllbeseitigung und -verwertung	-	-	-
50	Straßenreinigung	-	-	-
51	Schlacht- und Viehhöfe	-	-	-
52	Sonstige öffentliche Einrichtungen	-	-	-
53	Ernährung, Landwirtschaften und Forsten	629 859	287 848	389 632
54	Produktivitäts- und absatzfördernde Maßnahmen .	377 885	249 438	151 114
55	Energie- und Wasservirtschaft, Gewerbe, Dienstleistungen	898 531	188 899	805 203
56	Energie- und Wasservirtschaft, Kulturbau	370 580	52 993	321 084
57	Bergbau, verarbeitendes Gewerbe und Baugewerbe .	404 636	75 594	404 636
58	Handel	1 535	-	1 535
59	Märkte und Messen	-	-	-
60	Förderung des Fremdenverkehrs	923	-	923
61	Verkehrs- und Nachrichtenwesen	2 030 608	668 038	1 503 102

Landes, der Gemeinden und der Gemeindeverbände nach Aufgabenbereichen

DM

Gemeinden (Gv)			Zusammen			Lfd. Nr.
Gesamt- ausgaben	einnahmen	Nettoausgaben ³⁾	Gesamt- ausgaben	einnahmen	Nettoausgaben ³⁾	
-	-	-	971 286	349 451	637 622	33
-	-	-	106 271	2 187	108 051	34
-	-	-	611 108	305 554	305 554	35
263 539	206 880	53 498	265 571	9 623	55 530	36
3 135 665	1 735 048	2 769 164	3 938 430	1 729 248	3 501 461	37
2 083 817	1 508 345	1 790 703	2 796 031	1 558 393	2 386 866	38
1 681 755	1 399 723	1 417 855	2 341 012	1 463 666	1 946 895	39
178 916	63 860	1 790 703	229 760	59 443	1 852 626	40
1 051 848	226 703	978 461	1 089 885	170 002	1 061 450	41
3 715 917	2 495 730	3 332 429	4 424 069	2 278 813	4 016 412	42
306 637	149 363	275 024	990 040	233 836	689 809	43
296 757	145 166	267 244	979 773	231 630	681 642	44
846 965	369 171	710 089	871 714	254 707	979 287	45
2 562 315	1 977 196	2 347 316	2 562 315	1 790 270	2 347 316	46
227 958	13 979	224 565	227 958	10 853	224 565	47
1 202 702	1 052 317	1 026 100	1 202 702	895 784	1 026 100	48
401 702	375 799	388 024	401 702	362 519	388 024	49
158 590	130 728	158 748	158 590	130 727	158 748	50
83 499	88 694	83 720	83 499	88 626	83 720	51
487 864	315 679	466 519	487 864	301 761	466 519	52
122 213	75 434	85 032	720 696	320 123	474 664	53
122 213	75 434	85 032	479 531	282 223	236 146	54
285 522	116 686	227 190	1 002 773	248 999	1 032 393	55
108 953	38 949	78 060	305 516	62 105	399 144	56
-	-	-	404 636	75 594	404 636	57
29 228	28 242	29 233	30 763	28 208	30 768	58
29 228	28 242	29 233	29 228	28 208	29 233	59
147 341	49 495	119 897	148 264	22 780	120 820	60
3 313 493	2 168 856	1 626 483	3 640 615	1 161 264	3 129 585	61

Lfd. Nr.	Aufgabenbereich	Land		
		Gesamt- ausgaben	einnahmen	Nettoausgaben ³⁾
62	Verwaltung	439	-	439
63	Straßen	1 370 821	303 258	1 071 969
64	Wasserstraßen und Häfen	29 649	1 195	29 649
65	Luftfahrt	29 492	11 447	29 492
66	Förderung von Verkehrsunternehmen	2 306	-	2 306
67	Wirtschaftsunternehmen, Allgemeines Grund- und Kapitalvermögen, Sondervermögen	181 783	121 433	181 783
68	Land- und forstwirtschaftliche Unternehmen . .	69 449	44 854	69 449
69	Versorgungsunternehmen	-	-	-
70	Elektrizitätsunternehmen	-	-	-
71	Gasunternehmen	-	-	-
72	Wasserunternehmen	-	-	-
73	Kombinierte Versorgungsunternehmen	-	-	-
74	Verkehrsunternehmen	-	-	-
75	Kombinierte Versorgungs- und Verkehrsunternehmen	-	-	-
76	Sonstige Wirtschaftsunternehmen	353	868	353
77	Allgemeines Grund- und Kapitalvermögen, Sondervermögen	111 981	72 982	111 981
78	Allgemeines Grundvermögen	111 981	13 018	111 981
79	Allgemeines Kapitalvermögen	-	54 353	-
80	Allgemeine Finanzwirtschaft	6 927 817	22 998 864	6 646 688
81	Steuern und steuerähnliche Einnahmen, allgemeine Finanzzuweisungen und Umlagen . . .	3 914 555	22 320 326	3 914 298
82	Schulden	612 967	352 460	547 984
83	Versorgung	1 606 413	218 252	1 390 524
84	Rücklagen	68 821	19 192	68 821
85	Beihilfen, Sonstiges, Abwicklung der Vorjahre und haushalts- technische Verrechnungen des Landes	725 061	88 634	725 061
86	Insgesamt	28 213 261	28 124 460	24 288 906
	<u>Nachrichtlich:</u>			
87	Zweckgebundene Zuweisungen des Landes einschl. Darlehen	-	-	-
88	Allgemeine Finanzzuweisungen	-	-	-
89	Allgemeine Umlagen	-	-	-

Landes, der Gemeinden und der Gemeindeverbände nach Aufgabenbereichen

DM

Gemeinden (Gv)			Zusammen			Lfd. Nr.
Gesamt-		Nettoausgaben ³⁾	Gesamt-		Nettoausgaben ³⁾	
ausgaben	einnahmen		ausgaben	einnahmen		
196 625	16 959	195 054	196 679	16 186	195 493	62
3 110 628	2 150 776	1 426 093	3 115 958	779 857	2 498 062	63
-	-	-	29 649	1 195	29 649	64
-	-	-	29 492	11 447	29 492	65
6 240	1 121	5 336	8 546	441	7 642	66
1 838 397	1 965 429	1 561 672	2 020 175	1 818 443	1 743 455	67
44 667	44 433	42 642	114 116	87 610	112 091	68
195 881	593 526	178 822	195 881	578 238	178 822	69
27 718	264 691	26 724	27 718	264 096	26 742	70
4 387	5 888	4 387	4 387	5 888	4 387	71
80 699	76 774	65 794	80 699	63 241	65 794	72
83 077	246 173	81 917	83 077	245 013	81 917	73
324 303	200 354	137 239	324 303	13 661	137 239	74
180 783	143 915	180 190	180 783	143 585	180 190	75
96 931	59 047	94 273	97 284	57 633	94 626	76
995 832	924 154	928 506	1 107 808	934 987	1 040 487	77
933 699	674 320	865 256	1 045 675	626 155	977 237	78
38 692	118 161	39 819	38 692	171 558	39 819	79
4 593 837	17 385 756	847 933	7 800 189	36 561 445	7 494 621	80
-	12 425 382	+ 3 745 904	200 560	30 999 747	168 394	81
2 339 903	3 348 205	2 339 903	2 952 870	3 624 759	2 887 887	82
767 776	-	767 776	2 366 719	216 944	2 158 300	83
1 486 158	1 612 169	1 486 158	1 554 979	1 631 361	1 554 979	84
-	-	-	725 061	88 634	725 061	85
28 360 228	29 194 301	20 116 635	49 093 223	48 884 644	44 405 541	86
-	4 531 411	-	-	4 531 411	-	87
-	3 745 599	-	-	3 745 599	-	88
-	2 319 319	-	-	2 319 319	-	89

Lfd. Nr.	Größenklasse ----- Gemeindeverband				
		Allgemeine Verwaltung	Öffentliche Sicherheit und Ordnung	Schulen	Kultur
1	Kreisfreie Städte	684 989	196 698	1 632 911	589 690
	davon				
2	mit 500 000 und mehr Einwohnern	249 868	62 519	550 814	243 424
3	" 200 000 bis unter 500 000 Einwohnern . . .	229 683	69 441	557 187	224 709
4	" 100 000 " " 200 000 " . . .	137 785	47 359	367 572	103 564
5	" 50 000 " " 100 000 " . . .	60 366	16 225	141 088	16 832
6	" weniger als 50 000 " . . .	7 287	1 154	16 250	1 161
7	Kreisangehörige Gemeinden und Ämter sowie Kreise	811 303	238 786	2 397 733	172 880
	davon				
8	Amtsfreie Gemeinden	502 971	121 632	1 772 178	122 539
	davon				
9	mit 50 000 und mehr Einwohnern	115 834	28 121	366 946	42 342
10	" 20 000 bis unter 50 000 Einwohnern . . .	239 410	57 315	864 272	60 054
11	" 10 000 " " 20 000 " . . .	101 039	25 783	387 043	15 429
12	" 5 000 " " 10 000 " . . .	40 368	9 348	142 028	4 229
13	" 3 000 " " 5 000 " . . .	4 632	856	10 098	274
14	" 2 000 " " 3 000 " . . .	690	103	1 097	126
15	" 1 000 " " 2 000 " . . .	926	106	608	79
16	" weniger als 1 000 " . . .	72	-	86	6
17	Amtsangehörige Gemeinden und Ämter	89 365	21 939	356 036	17 530
	davon				
18	mit 50 000 und mehr Einwohnern	867	-	19 993	4 656
19	" 20 000 bis unter 50 000 Einwohnern . . .	1 501	68	33 723	2 470
20	" 10 000 " " 20 000 " . . .	5 412	90	67 530	1 921
21	" 5 000 " " 10 000 " . . .	3 992	92	78 403	1 318
22	" 3 000 " " 5 000 " . . .	2 421	38	26 362	1 655
23	" 2 000 " " 3 000 " . . .	2 108	5	14 927	872
24	" 1 000 " " 2 000 " . . .	3 225	33	18 283	1 871
25	" weniger als 1 000 " . . .	2 523	3	13 065	1 504
26	Ämter	67 316	21 610	83 750	1 263
27	Kreise	218 967	95 215	269 519	32 811
28	Landschaftsverbände	48 894	-	82 660	45 005
29	Siedlungsverband Ruhrkohlenbezirk	7 365	-	-	-
30	Insgesamt	1 552 551	435 484	4 113 304	807 575

ausgaben

DM

Bruttoausgaben								Lfd. Nr.
Soziale Angelegen- heiten	Gesundheits- pflege	Bau- und Wohnungswesen	Öffentliche Einrichtungen, Wirtschafts- förderung	Wirt- schaftliche Unternehmen (den Kämmerer- verwaltungen zugerechnet)	Finanzen und 8) Steuern	Allgemeines Kapital- und Grundvermögen sowie Sondervermögen (den Kämmerer- verwaltungen zugerechnet)	Kämmerer- verwaltungen insgesamt	
1 760 404	1 132 363	2 532 950	2 521 612	452 616	173 429	718 497	12 396 159	1
680 366	438 184	892 579	910 168	231 323	69 829	361 295	4 690 369	2
600 337	401 801	928 486	906 823	117 175	58 743	205 184	4 299 569	3
337 868	250 527	527 372	520 467	75 604	31 522	125 130	2 524 770	4
134 367	39 651	169 570	167 639	28 264	12 179	23 428	809 609	5
7 466	2 200	14 943	16 515	250	1 156	3 460	71 842	6
1 508 301	953 340	2 450 249	2 317 225	210 196	252 259	543 881	11 856 153	7
366 325	374 964	1 654 101	1 864 866	162 609	181 745	457 989	7 581 919	8
128 693	99 944	452 969	429 315	52 975	30 954	159 783	1 907 876	9
162 390	169 824	737 035	896 071	50 025	80 454	191 843	3 508 693	10
54 031	67 746	320 430	387 598	48 425	47 735	87 092	1 542 351	11
18 416	34 857	126 205	130 199	9 021	19 984	17 182	551 837	12
2 404	2 164	13 907	18 626	2 009	2 149	1 510	58 629	13
123	101	1 431	1 481	119	294	205	5 770	14
265	319	1 878	1 430	35	175	373	6 194	15
3	9	246	146	-	-	1	569	16
70 068	92 131	309 353	378 826	24 741	38 771	71 457	1 470 217	17
4 089	23 603	11 867	16 075	72	136	731	82 089	18
1 770	4 399	18 692	40 579	711	129	5 302	109 344	19
8 345	8 725	42 165	59 087	3 805	115	13 059	210 254	20
7 581	20 665	66 228	92 581	5 489	83	20 461	296 893	21
4 184	8 917	36 974	43 510	3 220	201	13 945	141 427	22
2 672	3 318	24 080	28 011	2 636	145	3 399	82 173	23
7 329	7 741	31 804	36 255	5 129	240	6 744	118 654	24
4 158	2 362	19 007	29 631	3 186	390	4 123	79 952	25
29 940	12 401	58 536	33 097	493	37 332	3 693	349 431	26
1 071 908	486 245	486 795	73 533	22 846	31 743	14 435	2 804 017	27
1 616 945	661 320	869 216	39 827	4 400	5 586	22 975	3 396 828	28
-	-	19 240	24 651	-	272	40	51 568	29
4 885 650	2 747 023	5 871 655	4 903 315	667 212	431 546	1 285 393	27 700 708	30

Lfd. Nr.	Größenklasse Gemeindeverband				
		Allgemeine Verwaltung	Öffentliche Sicherheit und Ordnung	Schulen	Kultur
1	Kreisfreie Städte	85,39	24,52	203,55	73,50
	davon				
2	mit 500 000 und mehr Einwohnern	89,79	22,47	197,95	87,48
3	" 200 000 bis unter 500 000 Einwohnern . . .	81,12	24,53	196,79	79,36
4	" 100 000 " " 200 000 " . . .	80,51	27,67	214,78	60,51
5	" 50 000 " " 100 000 " . . .	93,22	25,05	217,87	25,99
6	" weniger als 50 000 " . . .	148,91	23,58	332,07	23,72
7	Kreisangehörige Gemeinden und Ämter sowie Kreise	88,24	25,97	260,78	18,80
	davon				
8	Amtsfreie Gemeinden	65,77	15,91	231,75	16,03
	davon				
9	mit 50 000 und mehr Einwohnern	66,79	16,21	211,58	24,41
10	" 20 000 bis unter 50 000 Einwohnern . . .	68,54	16,41	247,42	17,19
11	" 10 000 " " 20 000 " . . .	60,52	15,44	231,82	9,24
12	" 5 000 " " 10 000 " . . .	61,26	14,19	215,55	6,42
13	" 3 000 " " 5 000 " . . .	66,61	12,31	145,20	3,94
14	" 2 000 " " 3 000 " . . .	81,01	12,09	128,80	14,79
15	" 1 000 " " 2 000 " . . .	81,34	9,31	53,40	6,94
16	" weniger als 1 000 " . . .	47,21	-	56,39	3,93
17	Amtsangehörige Gemeinden und Ämter	57,75	14,18	230,08	11,33
	davon				
18	mit 50 000 und mehr Einwohnern	11,26	-	259,58	60,45
19	" 20 000 bis unter 50 000 Einwohnern . . .	8,97	0,41	201,42	14,75
20	" 10 000 " " 20 000 " . . .	20,69	0,34	258,20	7,34
21	" 5 000 " " 10 000 " . . .	10,19	0,23	200,12	3,36
22	" 3 000 " " 5 000 " . . .	11,08	0,17	120,67	7,58
23	" 2 000 " " 3 000 " . . .	15,64	0,04	110,74	6,47
24	" 1 000 " " 2 000 " . . .	18,42	0,19	104,45	10,69
25	" weniger als 1 000 " . . .	20,78	0,03	107,62	12,39
26	Ämter	43,50	13,96	54,12	0,82
27	Kreise	23,81	10,36	29,31	3,57
28	Landschaftsverbände	2,84	-	4,80	2,61
29	Siedlungsverband Ruhrkohlenbezirk	1,32	-	-	-
30	Insgesamt	90,18	25,29	238,92	46,91

ausgaben
Einwohner

Bruttoausgaben								Lfd. Nr.
Soziale Angelegen- heiten	Gesundheits- pflege	Bau- und Wohnungswesen	Öffentliche Einrichtungen, Wirtschafts- förderung	Wirt- schaftliche Unternehmen (den Kämmerer- verwaltungen zugerechnet)	Finanzen und Steuern ⁸⁾	Allgemeines Kapital- und Grundvermögen sowie Sondervermögen (den Kämmerer- verwaltungen zugerechnet)	Kämmerer- verwaltungen insgesamt	
219,45	141,16	315,75	314,34	56,42	21,62	89,57	1 545,27	1
244,50	157,47	320,77	327,09	83,13	25,09	129,84	1 685,58	2
212,03	141,91	327,92	320,27	41,38	20,75	72,46	1 518,52	3
197,42	146,39	308,15	304,12	44,18	18,42	73,12	1 475,27	4
207,49	61,23	261,85	258,87	43,65	18,81	36,18	1 250,21	5
152,57	44,96	305,36	337,48	5,11	23,62	70,70	1 468,08	6
164,05	103,69	266,50	252,03	22,86	27,44	59,15	1 289,51	7
47,91	49,04	216,31	243,87	21,26	23,77	59,89	991,51	8
74,21	57,63	261,19	247,55	30,55	17,85	92,13	1 100,10	9
46,49	48,62	211,00	256,53	14,32	23,03	54,91	1 004,46	10
32,36	40,58	191,92	232,15	29,00	28,59	52,16	923,78	11
27,95	52,90	191,53	197,59	13,69	30,33	26,07	837,48	12
34,57	31,12	199,97	267,83	28,89	30,90	21,71	843,05	13
14,44	11,86	168,02	173,89	13,97	34,52	24,07	677,46	14
23,28	28,02	164,95	125,60	3,07	15,37	32,76	544,04	15
1,97	5,90	161,31	95,74	-	-	0,66	373,11	16
45,28	59,54	199,91	244,80	15,99	25,05	46,17	950,08	17
53,09	306,44	154,07	208,71	0,93	1,77	9,49	1 065,79	18
10,57	26,27	111,64	242,37	4,25	0,77	31,66	653,08	19
31,91	33,36	161,22	225,92	14,55	0,44	49,93	803,90	20
19,35	52,75	169,05	236,31	14,02	0,21	52,23	757,82	21
19,15	40,82	169,25	199,16	14,74	0,92	63,83	647,37	22
19,82	24,62	178,65	207,82	19,56	1,07	25,22	609,65	23
41,87	44,22	181,69	207,11	29,30	1,37	38,53	677,84	24
34,25	19,46	156,56	244,07	26,24	3,21	33,96	658,57	25
19,35	8,01	37,83	21,39	0,32	24,12	2,39	225,81	26
116,58	52,89	52,95	8,00	2,48	3,45	1,57	304,97	27
93,92	38,42	50,49	2,31	0,26	0,32	1,33	197,30	28
-	-	3,46	4,43	-	0,05	0,01	9,27	29
283,78	159,56	341,05	284,81	38,75	25,07	74,66	1 608,98	30

Lfd. Nr.	Größenklasse ----- Gemeindeverband				
		Allgemeine Verwaltung	Öffentliche Sicherheit und Ordnung	Schulen	Kultur
1	Kreisfreie Städte	682 595	196 688	1 630 234	588 884
	davon				
2	mit 500 000 und mehr Einwohnern	247 668	62 519	549 991	243 190
3	" 200 000 bis unter 500 000 Einwohnern . . .	229 576	69 439	555 931	224 270
4	" 100 000 " " 200 000 " . . .	137 747	47 351	367 160	103 454
5	" 50 000 " " 100 000 " . . .	60 317	16 225	140 979	16 809
6	" weniger als 50 000 " . . .	7 287	1 154	16 173	1 161
7	Kreisangehörige Gemeinden und Ämter sowie Kreise	807 551	238 675	2 342 143	169 046
	davon				
8	Amtsfreie Gemeinden	500 565	121 600	1 742 980	119 986
	davon				
9	mit 50 000 und mehr Einwohnern	115 778	28 114	363 121	41 475
10	" 20 000 bis unter 50 000 Einwohnern . . .	237 841	57 291	850 091	58 728
11	" 10 000 " " 20 000 " . . .	100 396	25 782	378 981	15 134
12	" 5 000 " " 10 000 " . . .	40 233	9 348	138 958	4 186
13	" 3 000 " " 5 000 " . . .	4 631	856	10 080	254
14	" 2 000 " " 3 000 " . . .	688	103	1 055	125
15	" 1 000 " " 2 000 " . . .	926	106	608	78
16	" weniger als 1 000 " . . .	72	-	86	6
17	Amtsangehörige Gemeinden und Ämter	88 166	21 905	336 412	17 305
	davon				
18	mit 50 000 und mehr Einwohnern	867	-	19 907	4 647
19	" 20 000 bis unter 50 000 Einwohnern . . .	1 501	68	33 639	2 459
20	" 10 000 " " 20 000 " . . .	5 412	90	62 578	1 878
21	" 5 000 " " 10 000 " . . .	3 973	92	74 775	1 250
22	" 3 000 " " 5 000 " . . .	2 411	38	25 926	1 636
23	" 2 000 " " 3 000 " . . .	2 073	5	14 655	859
24	" 1 000 " " 2 000 " . . .	3 209	33	17 771	1 855
25	" weniger als 1 000 " . . .	2 496	1	12 787	1 460
26	Ämter	66 224	21 578	74 374	1 261
27	Kreise	218 820	95 170	262 751	31 755
28	Landschaftsverbände	48 894	-	81 533	44 898
29	Siedlungsverband Ruhrkohlenbezirk	7 322	-	-	-
30	Insgesamt	1 546 362	435 363	4 053 910	802 828

Ausgaben

DM

Bereinigte Ausgaben								Lfd. Nr.
Soziale Angelegen- heiten	Gesundheits- pflege	Bau- und Wohnungswesen	Öffentliche Einrichtungen, Wirtschafts- förderung	Wirt- schaftliche Unternehmen (den Kämmerer- verwaltungen zugerechnet)	Finanzen und 8) Steuern	Allgemeines Kapital- und Grundvermögen sowie Sondervermögen (den Kämmerer- verwaltungen zugerechnet)	Kämmerer- verwaltungen insgesamt	
1 693 539	1 130 227	2 523 176	2 517 734	452 616	173 429	717 471	12 306 593	1
653 347	437 699	890 408	909 310	231 323	69 829	361 295	4 656 579	2
579 708	400 314	927 936	905 695	117 175	58 743	204 158	4 272 945	3
323 218	250 436	520 411	518 789	75 604	31 522	125 130	2 500 822	4
129 969	39 601	169 493	167 484	28 264	12 179	23 428	804 748	5
7 297	2 177	14 928	16 456	250	1 156	3 460	71 499	6
1 406 890	881 527	2 426 165	2 281 794	209 239	251 981	542 447	11 557 458	7
309 065	368 915	1 641 063	1 846 009	162 076	181 708	457 145	7 451 112	8
104 578	98 366	451 561	428 290	52 975	30 954	159 687	1 874 899	9
136 246	167 946	729 321	883 949	49 775	80 452	191 314	3 442 954	10
49 237	66 274	318 257	383 470	48 299	47 719	87 059	1 520 608	11
16 669	33 781	124 490	128 796	8 864	19 965	16 996	542 286	12
2 190	2 120	13 894	18 507	2 009	2 149	1 510	58 200	13
123	101	1 431	1 435	119	294	205	5 679	14
19	318	1 863	1 416	35	175	373	5 917	15
3	9	246	146	-	-	1	569	16
54 513	89 277	303 283	363 961	24 716	38 625	70 882	1 409 045	17
3 807	23 603	11 840	16 075	72	136	731	81 685	18
1 770	4 361	18 521	40 043	711	129	5 302	108 504	19
5 371	8 593	41 812	57 200	3 805	115	12 809	199 663	20
6 132	19 190	64 432	88 120	5 489	83	20 261	283 797	21
3 500	8 709	36 641	41 821	3 220	201	13 888	137 991	22
2 252	3 241	23 636	27 791	2 611	145	3 363	80 631	23
5 539	7 212	31 118	35 437	5 129	208	6 722	114 233	24
3 445	2 276	18 416	27 991	3 186	390	4 116	76 564	25
22 697	12 092	56 867	29 483	493	37 218	3 690	325 977	26
1 043 312	423 335	481 819	71 824	22 447	31 648	14 420	2 697 301	27
1 603 564	636 320	858 893	39 827	4 400	5 586	22 975	3 346 890	28
-	-	19 138	24 113	-	272	40	50 885	29
4 703 993	2 648 074	5 827 372	4 863 468	666 255	431 268	1 282 933	27 261 826	30

Lfd. Nr.	Größenklasse Gemeindeverband				
		Allgemeine Verwaltung	Öffentliche Sicherheit und Ordnung	Schulen	Kultur
1	Kreisfreie Städte	85,09	24,52	203,22	73,41
	davon				
2	mit 500 000 und mehr Einwohnern	89,00	22,47	197,65	87,39
3	" 200 000 bis unter 500 000 Einwohnern . . .	81,08	24,53	196,34	79,21
4	" 100 000 " " 200 000 " . . .	80,49	27,67	214,54	60,45
5	" 50 000 " " 100 000 " . . .	93,14	25,05	217,70	25,96
6	" weniger als 50 000 " . . .	148,91	23,58	330,49	23,73
7	Kreisangehörige Gemeinden und Ämter sowie Kreise	87,83	25,96	254,74	18,38
	davon				
8	Amtsfreie Gemeinden	65,46	15,90	227,93	15,69
	davon				
9	mit 50 000 und mehr Einwohnern	66,76	16,21	209,38	23,91
10	" 20 000 bis unter 50 000 Einwohnern . . .	68,09	16,40	243,36	16,81
11	" 10 000 " " 20 000 " . . .	60,13	15,44	226,99	9,07
12	" 5 000 " " 10 000 " . . .	61,06	14,19	210,89	6,35
13	" 3 000 " " 5 000 " . . .	66,59	12,31	144,94	3,65
14	" 2 000 " " 3 000 " . . .	80,78	12,09	123,87	14,68
15	" 1 000 " " 2 000 " . . .	81,34	9,31	53,40	6,85
16	" weniger als 1 000 " . . .	47,21	-	56,39	3,93
17	Amtsangehörige Gemeinden und Ämter	56,97	14,16	217,40	11,18
	davon				
18	mit 50 000 und mehr Einwohnern	11,26	-	258,46	60,33
19	" 20 000 bis unter 50 000 Einwohnern . . .	8,96	0,41	200,92	14,69
20	" 10 000 " " 20 000 " . . .	20,69	0,34	239,26	7,18
21	" 5 000 " " 10 000 " . . .	10,14	0,24	190,86	3,19
22	" 3 000 " " 5 000 " . . .	11,04	0,17	118,68	7,49
23	" 2 000 " " 3 000 " . . .	15,38	0,04	108,73	6,37
24	" 1 000 " " 2 000 " . . .	18,33	0,19	101,52	10,60
25	" weniger als 1 000 " . . .	20,56	0,01	105,33	12,03
26	Ämter	42,80	13,94	48,06	0,81
27	Kreise	23,80	10,35	28,58	3,46
28	Landschaftsverbände	2,84	-	4,74	2,61
29	Siedlungsverband Ruhrkohlenbezirk	1,32	-	-	-
30	Insgesamt	89,82	25,29	235,47	46,63

Ausgaben

Einwohner

Bereinigte Ausgaben								Lfd. Nr.
Soziale Angelegen- heiten	Gesundheits- pflege	Bau- und Wohnungswesen	Öffentliche Einrichtungen, Wirtschafts- förderung	Wirt- schaftliche Unternehmen (den Kämmerer- verwaltungen zugerechnet)	Finanzen und 8) Steuern	Allgemeines Kapital- und Grundvermögen sowie Sondervermögen (den Kämmerer- verwaltungen zugerechnet)	Kämmerer- verwaltungen insgesamt	
211,11	140,89	314,53	313,85	56,42	21,62	89,44	1 534,10	1
234,79	157,30	319,99	326,78	83,13	25,09	129,84	1 673,43	2
204,74	141,38	327,73	319,87	41,38	20,75	72,10	1 509,11	3
188,86	146,33	304,09	303,14	44,18	18,42	73,11	1 461,28	4
200,70	61,15	261,73	258,63	43,65	18,81	36,18	1 242,70	5
149,11	44,49	305,05	336,28	5,11	23,62	70,70	1 461,07	6
153,02	95,88	263,88	248,17	22,76	27,40	59,00	1 257,02	7
40,42	48,24	214,61	241,41	21,20	23,76	59,78	974,40	8
60,30	56,72	260,37	246,95	30,55	17,85	92,08	1 081,08	9
39,00	48,08	208,79	253,06	14,25	23,03	54,77	985,64	10
29,49	39,70	190,62	229,68	28,93	28,58	52,15	910,78	11
25,30	51,27	188,93	195,46	13,45	30,30	25,79	822,99	12
31,49	30,49	199,79	266,12	28,89	30,90	21,71	836,88	13
14,44	11,86	168,02	168,49	13,97	34,52	24,07	666,79	14
1,67	27,93	163,64	124,37	3,07	15,37	32,76	519,71	15
1,97	5,90	161,31	95,74	-	-	0,66	373,11	16
35,23	57,69	195,99	235,20	15,97	24,96	45,80	910,55	17
49,43	306,44	153,72	208,71	0,93	1,77	9,49	1 060,54	18
10,57	26,05	110,62	239,16	4,25	0,77	31,67	648,07	19
20,54	32,86	159,87	218,70	14,55	0,44	48,97	763,40	20
15,65	48,98	164,46	224,93	14,01	0,21	51,72	724,39	21
16,02	39,86	167,72	191,43	14,74	0,92	63,57	631,64	22
16,71	24,04	175,36	206,18	19,37	1,08	24,95	598,21	23
31,64	41,20	177,77	202,44	29,30	1,19	38,40	652,58	24
28,38	18,75	151,69	230,56	26,24	3,21	33,90	630,66	25
14,67	7,81	36,75	19,05	0,32	24,05	2,39	210,65	26
113,47	46,04	52,41	7,81	2,44	3,44	1,57	293,37	27
93,14	36,96	49,89	2,31	0,26	0,32	1,33	194,40	28
-	-	3,44	4,33	-	0,05	0,01	9,15	29
273,23	153,81	338,48	282,49	38,70	25,05	74,52	1 583,49	30

Lfd. Nr.	Größenklasse Gemeindeverband				
		Allgemeine Verwaltung	Öffentliche Sicherheit und Ordnung	Schulen	Kultur
1	Kreisfreie Städte	655 298	186 896	1 393 085	566 629
	davon				
2	mit 500 000 und mehr Einwohnern	239 913	59 949	481 477	232 130
3	" 200 000 bis unter 500 000 Einwohnern . . .	214 558	65 883	461 431	217 921
4	" 100 000 " " 200 000 " . . .	133 634	43 927	312 478	99 416
5	" 50 000 " " 100 000 " . . .	59 906	15 988	122 742	16 039
6	" weniger als 50 000 " . . .	7 287	1 149	14 957	1 123
7	Kreisangehörige Gemeinden und Ämter sowie Kreise	792 841	232 481	1 908 569	157 017
	davon				
8	Amtsfreie Gemeinden	488 428	121 183	1 410 672	112 169
	davon				
9	mit 50 000 und mehr Einwohnern	115 077	28 036	299 718	39 351
10	" 20 000 bis unter 50 000 Einwohnern . . .	232 612	57 121	694 515	54 987
11	" 10 000 " " 20 000 " . . .	94 819	25 654	297 943	13 551
12	" 5 000 " " 10 000 " . . .	39 629	9 312	108 047	3 844
13	" 3 000 " " 5 000 " . . .	4 619	851	8 710	238
14	" 2 000 " " 3 000 " . . .	676	103	1 045	125
15	" 1 000 " " 2 000 " . . .	924	106	608	67
16	" weniger als 1 000 " . . .	72	-	86	6
17	Amtsangehörige Gemeinden und Ämter	87 989	21 830	274 454	16 441
	davon				
18	mit 50 000 und mehr Einwohnern	867	-	18 114	4 323
19	" 20 000 bis unter 50 000 Einwohnern . . .	1 501	68	29 930	2 312
20	" 10 000 " " 20 000 " . . .	5 404	90	44 482	1 737
21	" 5 000 " " 10 000 " . . .	3 972	86	59 882	1 169
22	" 3 000 " " 5 000 " . . .	2 409	38	24 013	1 613
23	" 2 000 " " 3 000 " . . .	2 073	5	13 842	839
24	" 1 000 " " 2 000 " . . .	3 209	33	16 850	1 830
25	" weniger als 1 000 " . . .	2 496	1	12 631	1 437
26	Ämter	66 058	21 509	54 710	1 181
27	Kreise	216 424	89 468	223 443	28 407
28	Landschaftsverbände	47 346	-	63 357	41 832
29	Siedlungsverband Ruhrkohlenbezirk	6 537	-	-	-
30	Insgesamt	1 502 022	419 377	3 365 011	765 478

DM

Eigenausgaben								Lfd. Nr.
Soziale Angelegen- heiten	Gesundheits- pflege	Bau- und Wohnungswesen	Öffentliche Einrichtungen, Wirtschafts- förderung	Wirt- schaftliche Unternehmen (den Kämmeri- verwaltungen zugerechnet)	Finanzen und 8) Steuern	Allgemeines Kapital- und Grundvermögen sowie Sondervermögen (den Kämmeri- verwaltungen zugerechnet)	Kämmeri- verwaltungen insgesamt	
1 481 707	1 010 677	1 835 338	2 426 874	270 969	171 989	676 303	10 675 765	1
585 757	384 035	627 617	893 001	119 763	69 329	344 863	4 037 834	2
494 780	359 492	678 166	858 062	68 039	57 927	184 699	3 660 958	3
281 593	228 428	383 568	496 245	54 653	31 456	120 395	2 185 793	4
113 679	36 568	134 466	163 656	28 246	12 146	22 886	726 340	5
5 898	2 154	11 521	15 910	250	1 131	3 460	64 840	6
1 177 424	813 716	1 898 777	2 060 567	193 899	251 743	517 374	10 004 408	7
272 690	349 360	1 333 635	1 677 112	154 160	181 603	434 145	6 535 157	8
94 406	94 148	347 368	408 817	52 975	30 903	148 529	1 659 328	9
119 820	159 819	597 998	812 192	48 916	80 430	183 609	3 042 019	10
41 943	62 030	269 849	329 767	42 950	47 713	83 943	1 310 162	11
14 711	30 917	102 411	107 983	7 750	19 939	15 981	460 524	12
1 666	2 028	12 639	16 052	1 415	2 149	1 510	51 877	13
122	101	1 373	1 175	119	294	205	5 338	14
19	308	1 771	1 189	35	175	367	5 569	15
3	9	226	+ 63	-	-	1	340	16
47 018	84 183	270 857	315 952	20 499	38 606	69 569	1 247 398	17
3 535	22 392	10 395	14 908	72	136	731	75 473	18
1 708	4 355	15 069	35 968	711	129	4 952	96 703	19
3 900	7 911	37 246	52 028	3 805	115	12 626	169 344	20
5 266	18 563	57 936	76 731	4 485	83	19 844	248 017	21
2 309	8 320	33 812	35 972	2 737	201	13 853	125 277	22
1 850	3 020	20 845	23 694	1 745	145	3 290	71 348	23
3 768	6 358	26 436	28 895	3 603	208	6 481	97 671	24
2 755	1 831	14 691	22 921	2 848	390	4 106	66 107	25
21 927	11 433	54 427	24 835	493	37 199	3 686	297 458	26
857 716	380 173	294 285	67 503	19 240	31 534	13 660	2 221 853	27
1 096 035	516 742	206 277	15 886	4 400	5 586	22 975	2 020 436	28
-	-	14 792	19 763	-	272	40	41 404	29
3 755 166	2 341 135	3 955 184	4 523 090	469 268	429 590	1 216 692	22 742 013	30

Lfd. Nr.	Größenklasse Gemeindeverband				
		Allgemeine Verwaltung	Öffentliche Sicherheit und Ordnung	Schulen	Kultur
1	Kreisfreie Städte	81,69	23,30	173,66	70,63
	davon				
2	mit 500 000 und mehr Einwohnern	86,22	21,54	173,03	83,42
3	" 200 000 bis unter 500 000 Einwohnern . . .	75,78	23,27	162,97	76,97
4	" 100 000 " " 200 000 " . . .	78,08	25,67	182,59	58,09
5	" 50 000 " " 100 000 " . . .	92,50	24,69	189,54	24,77
6	" weniger als 50 000 " . . .	148,91	23,48	305,64	22,95
7	Kreisangehörige Gemeinden und Ämter sowie Kreise	86,23	25,29	207,58	17,08
	davon				
8	Amtsfreie Gemeinden	63,87	15,85	184,48	14,67
	davon				
9	mit 50 000 und mehr Einwohnern	66,35	16,16	172,82	22,69
10	" 20 000 bis unter 50 000 Einwohnern . . .	66,59	16,35	198,83	15,74
11	" 10 000 " " 20 000 " . . .	56,79	15,37	178,45	8,12
12	" 5 000 " " 10 000 " . . .	60,14	14,13	163,98	5,83
13	" 3 000 " " 5 000 " . . .	66,42	12,24	125,24	3,42
14	" 2 000 " " 3 000 " . . .	79,37	12,09	122,70	14,68
15	" 1 000 " " 2 000 " . . .	81,16	9,31	53,40	5,88
16	" weniger als 1 000 " . . .	47,21	-	56,39	3,93
17	Amtsangehörige Gemeinden und Ämter	56,86	14,11	177,36	10,62
	davon				
18	mit 50 000 und mehr Einwohnern	11,26	-	235,18	56,13
19	" 20 000 bis unter 50 000 Einwohnern . . .	8,96	0,41	178,76	13,81
20	" 10 000 " " 20 000 " . . .	20,66	0,34	170,07	6,64
21	" 5 000 " " 10 000 " . . .	10,14	0,22	152,85	2,98
22	" 3 000 " " 5 000 " . . .	11,03	0,17	109,92	7,38
23	" 2 000 " " 3 000 " . . .	15,38	0,04	102,70	6,22
24	" 1 000 " " 2 000 " . . .	18,33	0,19	96,26	10,45
25	" weniger als 1 000 " . . .	20,56	0,01	104,04	11,84
26	Ämter	42,69	13,90	35,35	0,76
27	Kreise	23,54	9,73	24,30	3,09
28	Landschaftsverbände	2,75	-	3,68	2,44
29	Siedlungsverband Ruhrkohlenbezirk	1,17	-	-	-
30	Insgesamt	87,24	24,36	195,45	44,46

ausgaben

Einwohner

Eigenausgaben								Lfd. Nr.
Soziale Angelegen- heiten	Gesundheits- pflege	Bau- und Wohnungswesen	Öffentliche Einrichtungen, Wirtschafts- förderung	Wirt- schaftliche Unternehmen (den Kämmerer- verwaltungen zugerechnet)	Finanzen und 8) Steuern	Allgemeines Kapital- und Grundvermögen sowie Sondervermögen (den Kämmerer- verwaltungen zugerechnet)	Kämmerer- verwaltungen insgesamt	
184,70	125,99	228,79	302,53	33,78	21,44	84,30	1 330,81	1
210,50	138,01	225,55	320,92	43,04	24,91	123,93	1 451,07	2
174,74	126,96	239,51	303,05	24,03	20,46	65,23	1 292,97	3
164,54	133,47	224,13	289,97	31,93	18,38	70,35	1 277,20	4
175,55	56,47	207,64	252,72	43,65	18,76	35,34	1 121,63	5
120,52	44,02	235,43	325,12	5,11	23,11	70,70	1 324,99	6
128,06	88,50	206,52	224,11	21,09	27,38	56,27	1 088,11	7
35,66	45,69	174,40	219,32	20,16	23,75	56,77	854,62	8
54,44	54,29	200,29	235,73	30,55	17,82	85,64	956,78	9
34,30	45,75	171,20	232,51	14,00	23,03	52,56	870,86	10
25,12	37,15	161,62	197,52	25,73	28,58	50,28	784,73	11
22,33	46,92	155,42	163,88	11,76	30,26	24,25	698,90	12
23,96	29,16	181,74	230,82	20,35	30,90	21,71	745,96	13
14,32	11,86	161,21	137,96	13,97	34,52	24,07	626,75	14
1,67	27,05	155,56	104,44	3,07	15,37	32,24	489,15	15
1,97	5,90	148,20	+ 41,31	-	-	0,66	222,95	16
30,38	54,40	175,03	204,17	13,25	24,95	44,96	806,09	17
45,90	290,72	134,96	193,56	0,93	1,76	9,49	979,89	18
10,20	26,01	90,00	214,83	4,25	0,77	29,58	577,58	19
14,91	30,25	142,41	198,93	14,55	0,44	48,27	647,47	20
13,44	47,38	147,88	195,86	11,45	0,21	50,65	633,06	21
10,57	38,08	154,77	164,66	12,53	0,92	63,41	573,44	22
13,73	22,40	154,65	175,79	12,95	1,07	24,41	529,34	23
21,53	36,32	151,02	165,07	20,58	1,19	37,02	557,96	24
22,69	15,08	121,01	188,80	23,46	3,21	33,82	544,52	25
14,17	7,39	35,17	16,05	0,32	24,04	2,38	192,22	26
93,29	41,35	32,01	7,34	2,09	3,43	1,49	241,66	27
63,66	30,01	11,98	0,92	0,26	0,32	1,33	117,35	28
-	-	2,66	3,55	-	0,05	0,01	7,44	29
218,12	135,98	229,74	262,72	27,26	24,95	70,67	1 320,95	30

Lfd. Nr.	Größenklasse Gemeindeverband				
		Allgemeine Verwaltung	Öffentliche Sicherheit und Ordnung	Schulen	Kultur
1	Kreisfreie Städte	540 862	83 546	1 074 652	451 562
	davon				
2	mit 500 000 und mehr Einwohnern	185 394	20 791	364 092	187 936
3	" 200 000 bis unter 500 000 Einwohnern . . .	192 371	32 060	373 880	177 048
4	" 100 000 " " 200 000 " . . .	115 648	21 132	234 183	72 245
5	" 50 000 " " 100 000 " . . .	43 756	9 021	93 132	13 291
6	" weniger als 50 000 " . . .	3 693	542	9 365	1 042
7	Kreisangehörige Gemeinden und Ämter sowie Kreise	666 498	132 514	1 357 633	116 790
	davon				
8	Amtsfreie Gemeinden	421 515	99 842	1 004 890	82 260
	davon				
9	mit 50 000 und mehr Einwohnern	103 836	22 103	221 536	30 122
10	" 20 000 bis unter 50 000 Einwohnern . . .	191 161	46 235	480 139	39 096
11	" 10 000 " " 20 000 " . . .	85 735	22 198	218 268	9 859
12	" 5 000 " " 10 000 " . . .	34 754	8 357	76 533	2 798
13	" 3 000 " " 5 000 " . . .	4 423	761	7 069	208
14	" 2 000 " " 3 000 " . . .	656	97	735	110
15	" 1 000 " " 2 000 " . . .	879	91	531	61
16	" weniger als 1 000 " . . .	71	-	79	6
17	Amtsangehörige Gemeinden und Ämter	78 598	18 331	189 867	12 509
	davon				
18	mit 50 000 und mehr Einwohnern	829	-	13 070	3 299
19	" 20 000 bis unter 50 000 Einwohnern . . .	1 288	43	22 884	1 654
20	" 10 000 " " 20 000 " . . .	3 709	59	28 597	1 382
21	" 5 000 " " 10 000 " . . .	3 770	73	42 208	938
22	" 3 000 " " 5 000 " . . .	2 321	21	17 424	1 175
23	" 2 000 " " 3 000 " . . .	1 920	5	12 001	776
24	" 1 000 " " 2 000 " . . .	3 073	+ 6	14 771	1 435
25	" weniger als 1 000 " . . .	2 422	1	10 540	956
26	Ämter	59 266	18 135	28 372	894
27	Kreise	166 385	14 341	162 876	22 021
28	Landschaftsverbände	39 249	-	40 384	34 242
29	Siedlungsverband Ruhrkohlenbezirk	6 250	-	-	-
30	Insgesamt	1 252 859	216 060	2 472 669	602 594

bedarf

DM

Zuschußbedarf ⁵⁾								Lfd. Nr.
Soziale Angelegen- heiten	Gesundheits- pflege	Bau- und Wohnungswesen	Öffentliche Einrichtungen, Wirtschafts- förderung	Wirt- schaftliche Unternehmen (den Kämmerer- verwaltungen zugerechnet)	Finanzen und 8) Steuern	Allgemeines Kapital- und Grundvermögen sowie Sondervermögen (den Kämmerer- verwaltungen zugerechnet)	Kämmerer- verwaltungen insgesamt	
1 154 477	404 172	1 099 531	830 899	82 279	71 372	55 723	5 849 075	1
449 438	148 184	424 561	302 396	46 908	19 279	7 803	2 156 782	2
393 203	136 739	366 290	310 723	21 362	26 835	28 746	2 059 257	3
220 987	91 152	225 827	155 871	11 794	18 324	17 233	1 184 396	4
85 536	26 173	76 464	57 651	1 965	6 522	450	413 961	5
5 313	1 924	6 389	4 258	250	412	1 491	34 679	6
934 747	361 761	1 007 502	686 509	51 886	172 336	79 376	5 567 552	7
214 787	191 018	713 495	541 216	37 775	124 751	70 742	3 502 291	8
71 798	50 213	170 438	125 546	12 088	16 448	27 818	851 946	9
94 023	85 493	325 946	253 286	12 674	55 210	29 511	1 612 774	10
35 707	37 398	150 879	119 088	8 995	34 643	10 208	732 978	11
11 827	16 333	58 679	38 032	3 455	16 473	3 054	270 295	12
1 194	1 317	6 522	4 184	467	1 689	322	28 156	13
116	88	147	460	64	241	+ 70	2 644	14
119	167	753	555	32	48	+ 102	3 134	15
3	9	131	65	-	+ 1	1	364	16
34 468	42 526	128 682	101 175	9 292	27 490	8 853	651 791	17
1 442	4 752	802	3 963	72	136	+ 5	28 360	18
875	2 786	8 457	12 955	135	33	812	51 922	19
2 676	6 181	12 928	16 172	1 868	+ 102	878	74 348	20
3 266	11 305	21 086	18 920	1 822	+ 653	2 730	105 465	21
2 133	4 670	13 746	11 228	1 425	+ 66	353	54 430	22
991	2 583	8 909	7 450	852	+ 5	810	36 292	23
1 890	3 968	12 353	11 771	1 661	65	881	51 862	24
1 167	1 498	6 296	7 556	1 389	332	820	32 977	25
20 028	4 783	44 105	11 160	68	27 750	1 574	216 135	26
685 492	128 217	165 325	44 118	4 819	20 095	+ 219	1 413 470	27
893 514	54 014	151 371	2 131	4 379	+ 1 559	145	1 217 870	28
-	-	13 942	19 636	-	+ 1 197	40	38 671	29
2 982 738	819 947	2 272 346	1 539 175	138 544	240 952	135 284	12 673 168	30

Lfd. Nr.	Größenklasse Gemeindeverband				
		Allgemeine Verwaltung	Öffentliche Sicherheit und Ordnung	Schulen	Kultur
1	Kreisfreie Städte	67,42	10,41	133,96	56,29
	davon				
2	mit 500 000 und mehr Einwohnern	66,62	7,47	130,84	67,54
3	" 200 000 bis unter 500 000 Einwohnern . . .	67,94	11,32	132,06	62,53
4	" 100 000 " " 200 000 " . . .	67,58	12,35	136,84	42,21
5	" 50 000 " " 100 000 " . . .	67,57	13,93	143,82	20,52
6	" weniger als 50 000 " . . .	75,47	11,08	191,37	21,29
7	Kreisangehörige Gemeinden und Ämter sowie Kreise	72,49	14,41	147,66	12,70
	davon				
8	Amtsfreie Gemeinden	55,12	13,06	131,41	10,76
	davon				
9	mit 50 000 und mehr Einwohnern	59,87	12,74	127,74	17,37
10	" 20 000 bis unter 50 000 Einwohnern . . .	54,73	13,24	137,45	11,19
11	" 10 000 " " 20 000 " . . .	51,35	13,30	130,73	5,90
12	" 5 000 " " 10 000 " . . .	52,74	12,68	116,15	4,25
13	" 3 000 " " 5 000 " . . .	63,60	10,94	101,65	2,99
14	" 2 000 " " 3 000 " . . .	77,02	11,39	86,30	12,92
15	" 1 000 " " 2 000 " . . .	77,21	7,99	46,64	5,36
16	" weniger als 1 000 " . . .	46,56	-	51,80	3,93
17	Amtsangehörige Gemeinden und Ämter	50,79	11,85	122,70	8,08
	davon				
18	mit 50 000 und mehr Einwohnern	10,76	-	169,69	42,83
19	" 20 000 bis unter 50 000 Einwohnern . . .	7,69	0,26	136,68	9,88
20	" 10 000 " " 20 000 " . . .	14,18	0,23	109,34	5,28
21	" 5 000 " " 10 000 " . . .	9,62	0,19	107,74	2,39
22	" 3 000 " " 5 000 " . . .	10,62	0,10	79,76	5,38
23	" 2 000 " " 3 000 " . . .	14,24	0,04	89,04	5,76
24	" 1 000 " " 2 000 " . . .	17,56	+ 0,03	84,38	8,20
25	" weniger als 1 000 " . . .	19,95	0,01	86,82	7,87
26	Ämter	38,30	11,72	18,33	0,58
27	Kreise	18,10	1,56	17,71	2,40
28	Landschaftsverbände	2,28	-	2,35	1,99
29	Siedlungsverband Ruhrkohlenbezirk	1,12	-	-	-
30	Insgesamt	72,77	12,55	143,62	35,00

bedarf

Einwohner

Zuschußbedarf ⁵⁾								Lfd. Nr.
Soziale Angelegen- heiten	Gesundheits- pflege	Bau- und Wohnungswesen	Öffentliche Einrichtungen, Wirtschafts- förderung	Wirt- schaftliche Unternehmen (den Kämmerer- verwaltungen zugerechnet)	Finanzen und 8) Steuern	Allgemeines Kapital- und Grundvermögen sowie Sondervermögen (den Kämmerer- verwaltungen zugerechnet)	Kämmerer- verwaltungen insgesamt	
143,91	50,38	137,06	103,58	10,26	8,90	6,95	729,13	1
161,51	53,25	152,57	108,67	16,86	6,93	2,80	775,08	2
138,87	48,29	129,37	109,74	7,54	9,48	10,15	727,29	3
129,13	53,26	131,95	91,08	6,89	10,71	10,07	692,07	4
132,09	40,42	118,08	89,03	3,03	10,07	0,70	639,25	5
108,57	39,32	130,56	87,01	5,11	8,42	30,46	708,66	6
101,67	39,35	109,58	74,67	5,64	18,74	8,63	605,54	7
28,09	24,99	93,31	70,78	4,94	16,31	9,25	458,00	8
41,40	28,95	98,28	72,39	6,97	9,48	16,04	491,23	9
26,92	24,47	93,31	72,51	3,63	15,81	8,44	461,70	10
21,39	22,40	90,37	71,33	5,39	20,75	6,11	439,02	11
17,95	24,79	89,05	57,72	5,24	25,01	4,63	410,21	12
17,17	18,94	93,78	60,16	6,72	24,29	4,63	404,87	13
13,62	10,33	17,26	54,01	7,51	28,30	+ 8,22	310,44	14
10,45	14,67	66,14	48,75	2,80	4,22	+ 8,96	275,27	15
1,97	5,90	85,90	42,62	-	+ 0,66	0,66	238,68	16
22,27	27,48	83,16	65,38	6,00	17,76	5,72	421,19	17
18,72	61,70	10,41	51,45	0,93	1,77	+ 0,06	368,20	18
5,23	16,64	50,50	77,38	0,81	0,20	4,85	310,12	19
10,23	23,63	49,43	61,83	7,14	+ 0,39	3,37	284,27	20
8,34	28,86	53,82	48,29	4,65	+ 1,67	6,97	269,20	21
9,76	21,38	62,92	51,40	6,52	+ 0,30	1,61	249,15	22
7,35	19,16	66,10	55,27	6,32	+ 0,04	6,01	269,25	23
10,80	22,67	70,57	67,24	9,49	0,37	5,02	296,27	24
9,61	12,34	51,86	62,24	11,44	2,73	6,76	271,63	25
12,95	3,09	28,50	7,21	0,04	17,93	1,02	139,67	26
74,56	13,95	17,98	4,80	0,52	2,18	+ 0,02	153,74	27
51,90	3,14	8,79	0,12	0,25	+ 0,09	0,01	70,74	28
-	-	2,51	3,53	-	+ 0,22	0,01	6,95	29
173,25	47,63	131,98	89,40	8,05	14,00	7,86	736,11	30

3. Kommunale

noch: 3.1 Ausgaben nach Art ihrer Deckung und spezielle Deckungsmittel der Gemeinden
3.1.5 Verwaltungszweiggebundene Zuweisungen
1 000

Lfd. Nr.	Größenklasse ----- Gemeindeverband	Verwaltungs			
		Allgemeine Verwaltung	Öffentliche Sicherheit und Ordnung	Schulen	Kultur
1	Kreisfreie Städte	27 297	9 792	237 149	22 255
	davon				
2	mit 500 000 und mehr Einwohnern	7 755	2 570	68 514	11 060
3	" 200 000 bis unter 500 000 Einwohnern . . .	15 018	3 556	94 500	6 349
4	" 100 000 " " 200 000 " . . .	4 113	3 424	54 682	4 038
5	" 50 000 " " 100 000 " . . .	411	237	18 237	770
6	" weniger als 50 000 " . . .	-	5	1 216	38
7	Kreisangehörige Gemeinden und Ämter sowie Kreise	14 710	6 194	433 574	12 029
	davon				
8	Ämterfreie Gemeinden	12 137	417	332 308	7 817
	davon				
9	mit 50 000 und mehr Einwohnern	701	78	63 403	2 124
10	" 20 000 bis unter 50 000 Einwohnern . . .	5 229	170	155 576	3 741
11	" 10 000 " " 20 000 " . . .	5 577	128	81 038	1 583
12	" 5 000 " " 10 000 " . . .	604	36	30 911	342
13	" 3 000 " " 5 000 " . . .	12	5	1 370	16
14	" 2 000 " " 3 000 " . . .	12	-	10	-
15	" 1 000 " " 2 000 " . . .	2	-	-	11
16	" weniger als 1 000 " . . .	-	-	-	-
17	Ämterangehörige Gemeinden und Ämter	177	75	61 958	864
	davon				
18	mit 50 000 und mehr Einwohnern	-	-	1 793	324
19	" 20 000 bis unter 50 000 Einwohnern . . .	-	-	3 709	147
20	" 10 000 " " 20 000 " . . .	8	-	18 096	141
21	" 5 000 " " 10 000 " . . .	1	6	14 893	81
22	" 3 000 " " 5 000 " . . .	2	-	1 913	23
23	" 2 000 " " 3 000 " . . .	-	-	813	20
24	" 1 000 " " 2 000 " . . .	-	-	921	25
25	" weniger als 1 000 " . . .	-	-	156	23
26	Ämter	166	69	19 664	80
27	Kreise	2 396	5 702	39 308	3 348
28	Landschaftsverbände	1 548	-	18 176	3 066
29	Siedlungsverband Ruhrkohlenbezirk	785	-	-	-
30	Insgesamt	44 340	15 986	688 899	37 350

DM

zweig gebundene Zuweisungen und Darlehen vom Land (Bund)								Lfd. Nr.
Soziale Angelegen- heiten	Gesundheits- pflege	Bau- und Wohnungswesen	Öffentliche Einrichtungen, Wirtschafts- förderung	Wirt- schaftliche Unternehmen (den Kämmerer- verwaltungen zugerechnet)	Finanzen und 8) Steuern	Allgemeines Kapital- und Grundvermögen sowie Sondervermögen (den Kämmerer- verwaltungen zugerechnet)	Kämmerer- verwaltungen insgesamt	
211 832	119 550	687 838	90 860	181 647	1 440	41 168	1 630 828	1
67 590	53 664	262 791	16 309	111 560	500	16 432	618 745	2
84 928	40 822	249 770	47 633	49 136	816	19 459	611 987	3
41 625	22 008	136 843	22 544	20 951	66	4 735	315 029	4
16 290	3 033	35 027	3 828	-	33	542	78 408	5
1 399	23	3 407	546	-	25	-	6 659	6
229 466	67 811	527 388	221 227	15 340	238	25 073	1 553 050	7
36 375	19 555	307 428	168 897	7 916	105	23 000	915 955	8
10 172	4 218	104 193	19 473	-	51	11 158	215 571	9
16 426	8 127	131 323	71 757	859	22	7 705	400 935	10
7 294	4 244	48 408	53 703	5 349	6	3 116	210 446	11
1 958	2 864	22 079	20 813	1 114	26	1 015	81 762	12
524	92	1 255	2 455	594	-	-	6 323	13
1	-	58	260	-	-	-	341	14
-	10	92	227	-	-	6	348	15
-	-	20	209	-	-	-	229	16
7 495	5 094	32 426	48 009	4 217	19	1 313	161 647	17
272	1 211	1 445	1 167	-	-	-	6 212	18
62	6	3 452	4 075	-	-	350	11 801	19
1 471	682	4 566	5 172	-	-	183	30 319	20
866	627	6 496	11 389	1 004	-	417	35 780	21
1 191	389	2 829	5 849	483	-	35	12 714	22
402	221	2 791	4 097	866	-	73	9 283	23
1 771	854	4 682	6 542	1 526	-	241	16 562	24
690	445	3 725	5 070	338	-	10	10 457	25
770	659	2 440	4 648	-	19	4	28 519	26
185 596	43 162	187 534	4 321	3 207	114	760	475 448	27
507 529	119 578	652 616	23 941	-	-	-	1 326 454	28
-	-	4 346	4 350	-	-	-	9 481	29
948 827	306 939	1 872 188	340 378	196 987	1 678	66 241	4 519 813	30

Lfd. Nr.	Größenklasse Gemeindeverband	Verwaltungs			
		Allgemeine Verwaltung	Öffentliche Sicherheit und Ordnung	Schulen	Kultur
1	Kreisfreie Städte	3,40	1,22	29,56	2,77
	davon				
2	mit 500 000 und mehr Einwohnern	2,79	0,92	24,62	3,97
3	" 200 000 bis unter 500 000 Einwohnern . . .	5,30	1,26	33,37	2,24
4	" 100 000 " " 200 000 " . . .	2,40	2,00	31,95	2,36
5	" 50 000 " " 100 000 " . . .	0,63	0,37	28,16	1,19
6	" weniger als 50 000 " . . .	-	0,10	24,85	0,78
7	Kreisangehörige Gemeinden und Ämter sowie Kreise	1,60	0,67	47,16	1,31
	davon				
8	Amtsfreie Gemeinden	1,59	0,05	43,46	1,02
	davon				
9	mit 50 000 und mehr Einwohnern	0,40	0,04	36,56	1,23
10	" 20 000 bis unter 50 000 Einwohnern . . .	1,50	0,05	44,54	1,07
11	" 10 000 " " 20 000 " . . .	3,34	0,08	48,54	0,95
12	" 5 000 " " 10 000 " . . .	0,92	0,05	46,91	0,52
13	" 3 000 " " 5 000 " . . .	0,17	0,07	19,70	0,23
14	" 2 000 " " 3 000 " . . .	1,41	-	1,17	-
15	" 1 000 " " 2 000 " . . .	0,17	-	-	0,97
16	" weniger als 1 000 " . . .	-	-	-	-
17	Amtsangehörige Gemeinden und Ämter	0,11	0,05	40,04	0,56
	davon				
18	mit 50 000 und mehr Einwohnern	-	-	23,28	4,21
19	" 20 000 bis unter 50 000 Einwohnern . . .	-	-	22,15	0,88
20	" 10 000 " " 20 000 " . . .	0,03	-	69,19	0,54
21	" 5 000 " " 10 000 " . . .	0,00	0,02	38,01	0,21
22	" 3 000 " " 5 000 " . . .	0,01	-	8,76	0,11
23	" 2 000 " " 3 000 " . . .	-	-	6,03	0,15
24	" 1 000 " " 2 000 " . . .	-	-	5,26	0,14
25	" weniger als 1 000 " . . .	-	-	1,28	0,19
26	Ämter	0,11	0,04	12,71	0,05
27	Kreise	0,26	0,62	4,28	0,36
28	Landschaftsverbände	0,09	-	1,06	0,18
29	Siedlungsverband Ruhrkohlenbezirk	0,14	-	-	-
30	Insgesamt	2,58	0,93	40,01	2,17

Einwohner

zweig gebundene Zuweisungen und Darlehen vom Land (Bund)

Soziale Angelegen- heiten	Gesundheits- pflege	Bau- und Wohnungswesen	Öffentliche Einrichtungen, Wirtschafts- förderung	Wirt- schaftliche Unternehmen (den Kämmerer- verwaltungen zugerechnet)	Finanzen und 8) Steuern	Allgemeines Kapital- und Grundvermögen sowie Sondervermögen (den Kämmerer- verwaltungen zugerechnet)	Kämmerer- verwaltungen insgesamt	Lfd. Nr.
26,41	14,90	85,75	11,33	22,64	0,18	5,13	203,29	1
24,29	19,29	94,44	5,86	40,09	0,18	5,91	222,36	2
29,99	14,42	88,21	16,82	17,35	0,29	6,87	216,12	3
24,32	12,86	79,96	13,17	12,24	0,04	2,77	184,07	4
25,16	4,68	54,09	5,91	-	0,05	0,84	121,08	5
28,59	0,47	69,62	11,16	-	0,51	-	136,08	6
24,96	7,37	57,36	24,06	1,67	0,02	2,73	168,91	7
4,76	2,56	40,20	22,09	1,03	0,01	3,01	119,78	8
5,87	2,43	60,08	11,23	-	0,03	6,43	124,30	9
4,70	2,33	37,59	20,54	0,25	0,01	2,20	114,78	10
4,37	2,54	28,99	32,17	3,20	0,00	1,87	126,05	11
2,97	4,35	33,51	31,59	1,69	0,04	1,54	124,09	12
7,53	1,32	18,05	35,30	8,54	-	-	90,91	13
0,12	-	6,81	30,53	-	-	-	40,04	14
-	0,88	8,08	19,94	-	-	0,53	30,58	15
-	-	13,11	137,05	-	-	-	150,16	16
4,84	3,29	20,96	31,02	2,73	0,01	0,85	104,46	17
3,53	15,72	18,76	15,15	-	-	-	80,65	18
0,37	0,04	20,62	24,34	-	-	2,09	70,49	19
5,62	2,61	17,46	19,77	-	-	0,70	115,92	20
2,21	1,60	16,58	29,07	2,56	-	1,06	91,32	21
5,45	1,78	12,95	26,77	2,21	-	0,16	58,20	22
2,98	1,64	20,71	30,40	6,42	-	0,54	68,87	23
10,12	4,88	26,75	37,37	8,72	-	1,38	94,62	24
5,68	3,67	30,68	41,76	2,79	-	0,08	86,13	25
0,50	0,43	1,58	3,00	-	0,01	0,00	18,43	26
20,19	4,69	20,40	0,47	0,35	0,01	0,08	51,71	27
29,48	6,94	37,91	1,39	-	-	-	77,05	28
-	-	0,78	0,78	-	-	-	1,70	29
55,11	17,83	108,74	19,77	11,44	0,10	3,85	262,53	30

Lfd. Nr.	Größenklasse ----- Gemeindeverband				
		Allgemeine Verwaltung	Öffentliche Sicherheit und Ordnung	Schulen	Kultur
1	Kreisfreie Städte	130 692	102 391	457 478	109 683
	davon				
2	mit 500 000 und mehr Einwohnern	54 431	38 768	154 325	46 286
3	" 200 000 bis unter 500 000 Einwohnern . . .	29 396	33 825	141 426	42 028
4	" 100 000 " " 200 000 " . . .	19 087	22 245	112 861	18 358
5	" 50 000 " " 100 000 " . . .	22 771	6 946	44 469	2 930
6	" weniger als 50 000 " . . .	5 007	607	4 397	81
7	Kreisangehörige Gemeinden und Ämter sowie Kreise	163 374	97 409	785 352	50 824
	davon				
8	Amtsfreie Gemeinden	87 295	21 374	557 138	38 487
	davon				
9	mit 50 000 und mehr Einwohnern	17 066	5 546	122 584	12 336
10	" 20 000 bis unter 50 000 Einwohnern . . .	53 021	11 365	282 253	21 096
11	" 10 000 " " 20 000 " . . .	10 696	3 397	111 281	3 836
12	" 5 000 " " 10 000 " . . .	6 247	955	38 665	1 107
13	" 3 000 " " 5 000 " . . .	197	90	1 566	70
14	" 2 000 " " 3 000 " . . .	22	6	708	35
15	" 1 000 " " 2 000 " . . .	45	15	74	7
16	" weniger als 1 000 " . . .	1	-	7	-
17	Amtsangehörige Gemeinden und Ämter	12 131	3 691	127 394	4 198
	davon				
18	mit 50 000 und mehr Einwohnern	38	-	8 601	1 033
19	" 20 000 bis unter 50 000 Einwohnern . . .	181	25	4 751	669
20	" 10 000 " " 20 000 " . . .	1 095	31	27 453	398
21	" 5 000 " " 10 000 " . . .	221	13	27 538	299
22	" 3 000 " " 5 000 " . . .	98	17	5 120	327
23	" 2 000 " " 3 000 " . . .	188	-	3 696	221
24	" 1 000 " " 2 000 " . . .	152	39	2 157	488
25	" weniger als 1 000 " . . .	101	2	2 152	474
26	Ämter	10 057	3 564	45 926	289
27	Kreise	63 948	72 344	100 820	8 139
28	Landschaftsverbände	7 591	-	31 340	8 061
29	Siedlungsverband Ruhrkohlenbezirk	330	-	-	-
30	Insgesamt	310 987	199 800	1 274 170	168 568

Deckungsmittel

DM

Übrige spezielle Deckungsmittel								Lfd. Nr.
Soziale Angelegen- heiten	Gesundheits- pflege	Bau- und Wohnungswesen	Öffentliche Einrichtungen, Wirtschafts- förderung	Wirt- schaftliche Unternehmen (den Kämmerer- verwaltungen zugerechnet)	Finanzen und 8) Steuern	Allgemeines Kapital- und Grundvermögen sowie Sondervermögen (den Kämmerer- verwaltungen zugerechnet)	Kämmerer- verwaltungen insgesamt	
425 663	616 162	836 904	1 704 192	226 029	88 893	616 161	5 314 248	1
176 274	246 231	304 867	649 206	97 668	38 326	342 697	2 149 079	2
133 925	219 721	276 826	569 793	63 895	31 092	151 070	1 692 997	3
81 959	137 632	175 544	353 522	41 764	13 132	96 044	1 072 148	4
32 751	12 328	75 515	120 201	22 702	5 624	23 267	369 504	5
754	250	4 152	11 470	-	719	3 083	30 520	6
359 528	547 939	1 026 889	1 556 874	147 368	79 685	434 168	5 249 410	7
123 515	179 046	709 607	1 294 596	119 715	56 889	359 192	3 546 854	8
49 336	51 877	199 928	321 502	41 596	14 455	123 103	959 329	9
55 367	85 573	316 274	630 702	36 569	25 222	151 298	1 668 740	10
12 799	25 415	133 494	246 641	35 730	13 086	69 422	665 797	11
4 953	15 588	51 690	83 400	5 083	3 485	13 450	224 623	12
680	474	5 965	10 673	679	460	1 156	22 010	13
6	13	1 471	769	55	53	353	3 491	14
374	106	690	844	3	127	409	2 694	15
-	-	95	65	-	1	1	170	16
31 079	52 400	167 035	231 878	13 122	11 262	63 397	717 587	17
2 714	17 623	11 869	9 683	-	-	808	52 369	18
929	1 695	7 981	23 630	576	96	3 874	44 407	19
5 299	3 719	25 210	41 124	2 650	217	13 618	120 814	20
3 925	11 837	44 631	60 483	3 090	736	15 476	168 249	21
2 036	5 070	24 681	28 669	1 136	267	15 644	83 065	22
1 074	742	14 993	14 178	1 266	150	2 719	39 227	23
3 942	3 618	16 161	20 392	2 562	175	6 681	56 367	24
2 064	1 069	9 278	14 659	1 417	58	3 419	34 693	25
9 096	7 027	12 231	19 060	425	9 563	1 158	118 396	26
204 934	316 493	150 247	30 400	14 531	11 534	11 579	984 969	27
214 191	507 649	67 661	13 825	9	7 145	27 536	885 008	28
-	-	1 084	565	-	1 469	-	3 448	29
999 382	1 671 750	1 932 538	3 275 456	373 406	177 192	1 077 865	11 452 114	30

Lfd. Nr.	Größenklasse ----- Gemeindeverband				
		Allgemeine Verwaltung	Öffentliche Sicherheit und Ordnung	Schulen	Kultur
1	Kreisfreie Städte	16,29	12,76	57,03	13,67
	davon				
2	mit 500 000 und mehr Einwohnern	19,56	13,93	55,46	16,63
3	" 200 000 bis unter 500 000 Einwohnern . . .	10,38	11,95	49,95	14,84
4	" 100 000 " " 200 000 " . . .	11,15	13,00	65,95	10,73
5	" 50 000 " " 100 000 " . . .	35,16	10,73	68,67	4,52
6	" weniger als 50 000 " . . .	102,32	12,40	89,85	1,66
7	Kreisangehörige Gemeinden und Ämter sowie Kreise	17,77	10,59	85,42	5,53
	davon				
8	Amtsfreie Gemeinden	11,42	2,80	72,86	5,03
	davon				
9	mit 50 000 und mehr Einwohnern	9,84	3,20	70,68	7,11
10	" 20 000 bis unter 50 000 Einwohnern . . .	15,18	3,25	80,80	6,04
11	" 10 000 " " 20 000 " . . .	6,41	2,03	66,65	2,30
12	" 5 000 " " 10 000 " . . .	9,48	1,45	58,68	1,68
13	" 3 000 " " 5 000 " . . .	2,83	1,29	22,52	1,01
14	" 2 000 " " 3 000 " . . .	2,58	0,70	83,13	4,11
15	" 1 000 " " 2 000 " . . .	3,95	1,32	6,50	0,61
16	" weniger als 1 000 " . . .	0,66	-	4,59	-
17	Amtsangehörige Gemeinden und Ämter	7,84	2,39	82,33	2,71
	davon				
18	mit 50 000 und mehr Einwohnern	0,49	-	111,67	13,41
19	" 20 000 bis unter 50 000 Einwohnern . . .	1,08	0,15	28,38	4,00
20	" 10 000 " " 20 000 " . . .	4,19	0,12	104,97	1,52
21	" 5 000 " " 10 000 " . . .	0,56	0,03	70,29	0,76
22	" 3 000 " " 5 000 " . . .	0,45	0,08	23,44	1,50
23	" 2 000 " " 3 000 " . . .	1,39	-	27,42	1,64
24	" 1 000 " " 2 000 " . . .	0,87	0,22	12,32	2,79
25	" weniger als 1 000 " . . .	0,83	0,02	17,73	3,90
26	Ämter	6,50	2,30	29,68	0,19
27	Kreise	6,96	7,87	10,97	0,89
28	Landschaftsverbände	0,44	-	1,82	0,47
29	Siedlungsverband Ruhrkohlenbezirk	0,06	-	-	-
30	Insgesamt	17,54	11,61	74,01	9,79

Deckungsmittel

Einwohner

Übrige spezielle Deckungsmittel								Lfd. Nr.
Soziale Angelegen- heiten	Gesundheits- pflege	Bau- und Wohnungswesen	Öffentliche Einrichtungen, Wirtschafts- förderung	Wirt- schaftliche Unternehmen (den Kämmerer- verwaltungen zugerechnet)	Finanzen und 8) Steuern	Allgemeines Kapital- und Grundvermögen sowie Sondervermögen (den Kämmerer- verwaltungen zugerechnet)	Kämmerer- verwaltungen insgesamt	
53,06	76,81	104,33	212,44	28,18	11,08	76,81	662,46	1
63,35	88,49	109,56	233,31	35,10	13,77	123,15	772,31	2
47,30	77,60	97,77	201,24	22,57	10,98	53,35	597,93	3
47,89	80,42	102,57	206,57	24,40	7,67	56,12	626,47	4
50,57	19,04	116,61	185,62	35,06	8,68	35,93	570,59	5
15,41	5,11	84,85	234,39	-	14,69	63,00	623,68	6
39,10	59,60	111,69	169,33	16,03	8,67	47,22	570,95	7
16,15	23,41	92,80	169,30	15,66	7,44	46,97	463,84	8
28,45	29,91	115,28	185,38	23,99	8,33	70,98	553,15	9
15,85	24,50	90,54	180,56	10,47	7,22	43,31	477,72	10
7,67	15,22	79,96	147,73	21,40	7,84	41,58	398,79	11
7,52	23,66	78,45	126,57	7,71	5,29	20,41	340,90	12
9,78	6,82	85,77	153,47	9,76	6,62	16,62	316,49	13
0,70	1,53	172,71	90,29	6,46	6,22	41,45	409,88	14
32,85	9,31	60,61	74,13	0,26	11,16	35,92	236,62	15
-	-	62,29	42,62	-	0,66	0,66	111,49	16
20,08	33,86	107,94	149,84	8,48	7,28	40,97	463,72	17
35,24	228,80	154,10	125,72	-	-	10,49	679,92	18
5,55	10,12	47,67	141,14	3,44	0,57	23,14	265,24	19
20,26	14,22	96,39	157,24	10,13	0,83	52,07	461,93	20
10,02	30,21	113,92	154,38	7,89	1,88	39,50	429,45	21
9,32	23,21	112,98	131,23	5,20	1,22	71,61	380,22	22
7,97	5,50	111,23	105,19	9,39	1,11	20,17	291,02	23
22,52	20,67	92,32	116,49	14,64	1,00	38,17	322,01	24
17,00	8,81	76,42	120,75	11,67	0,48	28,16	285,77	25
5,88	4,54	7,90	12,32	0,27	6,18	0,75	76,51	26
22,29	34,42	16,34	3,31	1,58	1,25	1,26	107,13	27
12,44	29,49	3,93	0,80	0,00	0,42	1,60	51,41	28
-	-	0,19	0,10	-	0,26	-	0,61	29
58,05	97,10	112,25	190,25	21,69	10,29	62,61	665,19	30

3.2 Bruttoausgaben nach Arten, Bereinigte Ausgaben, Eigenausgaben, Zuschuß-

1 000

Lfd. Nr.	Größenklasse Gemeindeverband	Brutto			
		Zuweisungen an		Verwaltungs-	
		Land (Bund)	Gemeinden und Gemeinde- verbände	Personal- ausgaben	Allgemeiner sächlicher Verwaltungs- aufwand, sonstige sächliche Zweckausgaben 1)
1	Kreisfreie Städte	56 602	22 571	3 884 803	2 939 069
	davon				
2	mit 500 000 und mehr Einwohnern	22 455	2 957	1 454 222	1 106 670
3	" 200 000 bis unter 500 000 Einwohnern	18 934	9 111	1 376 793	1 052 697
4	" 100 000 " " 200 000 "	10 877	7 732	781 320	559 229
5	" 50 000 " " 100 000 "	4 013	2 637	253 745	203 863
6	" weniger als 50 000 "	323	134	18 723	16 610
7	Kreisangehörige Gemeinden und Ämter sowie Kreise	56 228	231 908	3 010 270	2 759 319
	davon				
8	Amtsfreie Gemeinden	568	68 594	1 815 215	1 334 267
	davon				
9	mit 50 000 und mehr Einwohnern	536	16 305	506 602	356 200
10	" 20 000 bis unter 50 000 Einwohnern	24	30 279	852 553	605 715
11	" 10 000 " " 20 000 "	5	14 131	327 578	264 342
12	" 5 000 " " 10 000 "	3	6 296	113 856	95 721
13	" 3 000 " " 5 000 "	-	929	11 836	9 722
14	" 2 000 " " 3 000 "	-	190	1 422	1 078
15	" 1 000 " " 2 000 "	-	368	1 332	1 352
16	" weniger als 1 000 "	-	96	36	137
17	Amtsangehörige Gemeinden und Ämter . . .	3	35 314	305 745	258 560
	davon				
18	mit 50 000 und mehr Einwohnern	-	991	28 413	17 808
19	" 20 000 bis unter 50 000 Einwohnern	-	2 476	16 871	21 625
20	" 10 000 " " 20 000 "	-	3 001	22 184	34 115
21	" 5 000 " " 10 000 "	3	8 406	24 562	48 325
22	" 3 000 " " 5 000 "	-	5 289	11 108	22 488
23	" 2 000 " " 3 000 "	-	3 416	6 288	15 316
24	" 1 000 " " 2 000 "	-	4 181	9 141	21 162
25	" weniger als 1 000 "	-	3 188	4 339	15 127
26	Ämter	-	4 366	182 839	62 594
27	Kreise	55 657	128 000	889 310	1 166 492
28	Landschaftsverbände	-	210 643	746 965	1 532 235
29	Siedlungsverband Ruhrkohlenbezirk	-	6 338	10 049	21 411
30	Insgesamt	112 830	471 460	7 652 087	7 252 034

und Deckungsbedarf der Gemeinden (nach Größenklassen) und der Gemeindeverbände

DM

ausgaben						Lfd. Nr.
und Zweckausgaben			Ausgaben der Vermögensbewegung			
Unterhaltung von unbeweglichen Vermögen 1)	Zinsen	zusammen	Tilgung	Gewährung von Darlehen	Zuführungen an Rücklagen und an Kapital- vermögen 2)	
387 972	562 803	7 774 647	541 094	199 943	635 205	1
156 275	255 697	2 972 864	237 902	70 806	287 798	2
132 623	176 778	2 738 891	181 766	64 177	155 475	3
74 687	101 130	1 516 366	97 044	43 571	144 454	4
22 803	26 279	506 690	22 126	20 318	41 377	5
1 584	2 919	39 836	2 256	1 071	6 101	6
321 152	421 226	6 511 967	338 170	124 549	689 640	7
233 603	322 791	3 705 876	260 134	97 581	543 018	8
50 499	69 973	983 274	62 897	36 367	164 587	9
104 467	155 431	1 718 166	115 658	39 133	251 539	10
55 190	70 274	717 384	60 244	19 215	95 139	11
20 303	24 366	254 246	19 544	2 754	26 056	12
2 533	2 146	26 237	1 425	102	4 661	13
159	319	2 978	230	-	661	14
398	239	3 321	126	10	359	15
54	43	270	10	-	16	16
46 168	58 983	669 456	44 179	9 569	99 171	17
2 998	2 875	52 094	2 599	653	726	18
4 308	5 580	48 384	3 203	1 743	3 971	19
8 226	8 607	73 132	5 268	2 472	19 319	20
10 939	15 547	99 373	11 231	1 451	29 524	21
5 416	6 276	45 288	4 200	699	16 843	22
2 997	4 048	28 649	3 183	254	4 968	23
4 901	5 630	40 834	5 208	14	10 562	24
3 654	3 326	26 446	3 311	377	5 247	25
2 729	7 094	255 256	5 976	1 906	8 011	26
41 381	39 452	2 136 635	33 857	17 399	47 451	27
52 895	53 936	2 386 031	47 229	95 525	18 929	28
112	322	31 894	154	131	559	29
762 131	1 038 287	16 704 539	926 647	420 148	1 344 333	30

noch: 3.2 Bruttoausgaben nach Arten, Bereinigte Ausgaben, Eigenausgaben, Zuschuß-
1 000

Lfd. Nr.	Größenklasse Gemeindeverband	noch: Bruttoaus			
		noch: Ausgaben der Vermögensbewegung			
		Erwerb von Grundvermögen	Neu- und Wiederaufbau, Erweiterungs- und Umbauten 3)	Neuanschaffung von beweglichem Vermögen	zusammen
1	Kreisfreie Städte	579 217	2 353 413	233 467	4 542 339
	davon				
2	mit 500 000 und mehr Einwohnern	178 841	833 711	83 035	1 692 093
3	" 200 000 bis unter 500 000 Einwohnern	233 469	817 023	80 723	1 532 633
4	" 100 000 " " 200 000 "	125 017	530 675	49 034	989 795
5	" 50 000 " " 100 000 "	37 866	156 752	17 830	296 269
6	" weniger als 50 000 "	4 024	15 252	2 845	31 549
7	Kreisangehörige Gemeinden und Ämter sowie Kreise	595 977	3 038 931	268 783	5 056 050
	davon				
8	Amtsfreie Gemeinden	513 926	2 205 830	186 392	3 806 881
	davon				
9	mit 50 000 und mehr Einwohnern	168 297	431 337	44 276	907 761
10	" 20 000 bis unter 50 000 Einwohnern	228 302	1 036 198	89 394	1 760 224
111	" 10 000 " " 20 000 "	90 974	506 998	38 261	810 831
12	" 5 000 " " 10 000 "	24 597	205 107	13 234	291 292
13	" 3 000 " " 5 000 "	1 398	22 877	1 000	31 463
14	" 2 000 " " 3 000 "	131	1 524	56	2 602
15	" 1 000 " " 2 000 "	219	1 624	167	2 505
16	" weniger als 1 000 "	8	165	4	203
17	Amtsangehörige Gemeinden und Ämter . . .	48 028	531 583	32 914	765 444
	davon				
18	mit 50 000 und mehr Einwohnern	2 013	19 672	3 341	29 004
19	" 20 000 bis unter 50 000 Einwohnern	3 994	42 695	2 878	58 484
20	" 10 000 " " 20 000 "	8 704	92 638	5 720	134 121
21	" 5 000 " " 10 000 "	11 329	129 669	5 907	189 111
22	" 3 000 " " 5 000 "	6 819	59 534	2 755	90 850
23	" 2 000 " " 3 000 "	4 429	36 023	1 251	50 108
24	" 1 000 " " 2 000 "	4 832	51 351	1 672	73 639
25	" weniger als 1 000 "	2 825	37 750	808	50 318
26	Ämter	3 083	62 251	8 582	89 809
27	Kreise	34 023	301 518	49 477	483 725
28	Landschaftsverbände	13 543	597 893	27 035	800 154
29	Siedlungsverband Ruhrkohlenbezirk	11 886	370	236	13 336
30	Insgesamt	1 200 623	5 990 607	529 521	10 411 879

und Deckungsbedarf der Gemeinden (nach Größenklassen) und der Gemeindeverbände

DM

gaben		Nachrichtlich: Anteilbeträge der o. R. an die ao. R.	Bereinigter Ausgaben (Bereinigter Finanz- bedarf)	Eigen- ausgaben (Reiner Finanz- bedarf)	Zuschuß- bedarf 5)	Deckungs- bedarf 9)	Lfd. Nr.
insgesamt	darunter außer- ordentliche Ausgaben						
12 396 159	3 226 932	210 708	12 306 593	10 675 765	5 849 075	4 974 634	1
4 690 369	1 145 836	38 988	4 656 579	4 037 834	2 156 782	1 933 929	2
4 299 569	1 128 784	86 666	4 272 945	3 660 958	2 059 257	1 680 729	3
2 524 770	733 491	71 389	2 500 822	2 185 793	1 184 396	1 013 399	4
809 609	199 515	11 700	804 748	726 340	413 961	320 613	5
71 842	19 306	1 965	71 499	64 840	34 679	25 964	6
11 856 153	3 653 889	392 853	11 557 458	10 004 408	5 567 552	3 945 126	7
7 581 919	2 759 523	304 068	7 451 112	6 535 157	3 502 291	3 262 574	8
1 907 876	653 536	60 373	1 874 899	1 659 328	851 946	861 793	9
3 508 693	1 282 559	135 675	3 442 954	3 042 019	1 612 774	1 544 576	10
1 542 351	592 252	77 449	1 520 608	1 310 162	732 978	621 428	11
551 837	206 597	28 791	542 286	460 524	270 295	210 335	12
58 629	21 126	1 518	58 200	51 877	28 156	19 719	13
5 770	1 532	80	5 679	5 338	2 644	2 037	14
6 194	1 837	182	5 917	5 569	3 134	2 432	15
569	84	-	569	340	364	254	16
1 470 217	563 454	72 700	1 409 045	1 247 398	651 791	558 228	17
82 089	20 515	-	81 685	75 473	28 360	50 563	18
109 344	41 350	7 980	108 504	96 703	51 922	73 773	19
210 254	99 036	12 242	199 663	169 344	74 348	97 187	20
296 893	141 239	15 615	283 797	248 017	105 465	139 686	21
141 427	67 056	13 567	137 991	125 277	54 430	69 844	22
82 173	34 689	7 006	80 631	71 348	36 292	41 919	23
118 654	51 060	7 328	114 233	97 671	51 862	55 365	24
79 952	36 524	4 095	76 564	66 107	32 977	31 337	25
349 431	71 985	4 867	325 977	297 458	216 135	+ 1 446	26
2 804 017	330 912	16 085	2 697 301	2 221 853	1 413 470	124 324	27
3 396 828	201 937	2 000	3 346 890	2 020 436	1 217 870	566	28
51 568	16 756	9 228	50 885	41 404	38 671	6 938	29
27 700 708	7 099 514	614 789	27 261 826	22 742 013	12 673 168	8 927 264	30

Lfd. Nr.	Größenklasse ----- Gemeindeverband	Brutto			
		Zuweisungen an		Verwaltungs-	
		Land (Bund)	Gemeinden und Gemeinde- verbände	Personal- ausgaben	Allgemeiner sächlicher Verwaltungs- aufwand, sonstige sächliche Zweckausgaben 1)
1	Kreisfreie Städte	7,06	2,81	484,27	366,38
	davon				
2	mit 500 000 und mehr Einwohnern	8,07	1,07	522,60	397,70
3	" 200 000 bis unter 500 000 Einwohnern	6,69	3,22	486,25	371,79
4	" 100 000 " " 200 000 "	6,36	4,52	456,54	326,77
5	" 50 000 " " 100 000 "	6,20	4,07	391,84	314,81
6	" weniger als 50 000 "	6,60	2,74	382,60	339,42
7	Kreisangehörige Gemeinden und Ämter sowie Kreise	6,12	25,22	327,41	300,11
	davon				
8	Amtsfreie Gemeinden	0,07	8,97	237,38	174,49
	davon				
9	mit 50 000 und mehr Einwohnern	0,31	9,40	292,11	205,39
10	" 20 000 bis unter 50 000 Einwohnern	0,01	8,67	244,06	173,40
11	" 10 000 " " 20 000 "	0,00	8,47	196,20	158,33
12	" 5 000 " " 10 000 "	0,00	9,56	172,79	145,27
13	" 3 000 " " 5 000 "	-	13,36	170,19	139,80
14	" 2 000 " " 3 000 "	-	22,31	166,96	126,57
15	" 1 000 " " 2 000 "	-	32,32	117,00	118,75
16	" weniger als 1 000 "	-	62,95	23,60	89,84
17	Amtsangehörige Gemeinden und Ämter . . .	0,00	22,82	197,58	167,09
	davon				
18	mit 50 000 und mehr Einwohnern	-	12,87	368,89	231,21
19	" 20 000 bis unter 50 000 Einwohnern	-	14,78	100,77	129,16
20	" 10 000 " " 20 000 "	-	11,48	84,82	130,43
21	" 5 000 " " 10 000 "	0,01	21,46	62,69	123,35
22	" 3 000 " " 5 000 "	-	24,21	50,84	102,94
23	" 2 000 " " 3 000 "	-	25,34	46,65	113,63
24	" 1 000 " " 2 000 "	-	23,89	52,22	120,89
25	" weniger als 1 000 "	-	26,26	35,74	124,60
26	Ämter	-	2,82	118,15	40,45
27	Kreise	6,06	13,92	96,72	126,87
28	Landschaftsverbände	-	12,23	43,39	89,00
29	Siedlungsverband Ruhrkohlenbezirk	-	1,14	1,80	3,85
30	Insgesamt	6,56	27,38	444,47	421,23

und Deckungsbedarf der Gemeinden (nach Größenklassen) und der Gemeindeverbände

Einwohner

ausgaben						Lfd. Nr.
und Zweckausgaben			Ausgaben der Vermögensbewegung			
Unterhaltung von unbeweglichem Vermögen 1)	Zinsen	zusammen	Tilgung	Gewährung von Darlehen	Zuführungen an Rücklagen und an Kapital- vermögen 2)	
48,36	70,16	969,17	67,45	24,93	79,18	1
56,16	91,89	1 068,35	85,49	25,44	103,43	2
46,84	62,43	967,31	64,19	22,66	54,91	3
43,64	59,09	886,04	56,70	25,46	84,41	4
35,21	40,58	782,44	34,17	31,37	63,90	5
32,37	59,65	814,04	46,10	21,89	124,67	6
34,93	45,81	708,26	36,78	13,55	75,00	7
30,55	42,21	484,63	34,02	12,76	71,01	8
29,12	40,34	566,96	36,27	20,97	94,90	9
29,91	44,50	491,87	33,11	11,20	72,01	10
33,06	42,09	429,68	36,08	11,51	56,98	11
30,81	36,98	385,85	29,66	4,18	39,54	12
36,42	30,86	377,27	20,49	1,47	67,02	13
18,67	37,45	349,65	27,00	-	77,61	14
34,96	20,99	291,70	11,07	0,88	31,53	15
35,41	28,20	177,05	6,56	-	10,49	16
29,83	38,11	432,61	28,55	6,18	64,09	17
38,92	37,33	676,35	33,74	8,48	9,42	18
25,73	33,33	288,99	19,13	10,41	23,72	19
31,45	32,91	279,61	20,14	9,45	73,86	20
27,92	39,68	253,64	28,67	3,70	75,36	21
24,79	28,73	207,30	19,23	3,20	77,10	22
22,24	30,03	212,55	23,62	1,88	36,86	23
28,00	32,16	233,27	29,75	0,08	60,34	24
30,10	27,40	217,84	27,27	3,10	43,22	25
1,76	4,59	164,95	3,86	1,23	5,18	26
4,50	4,29	232,38	3,68	1,89	5,16	27
3,07	3,13	138,59	2,74	5,55	1,10	28
0,02	0,06	5,73	0,03	0,02	0,10	29
44,26	60,31	970,27	53,83	24,40	78,08	30

noch: 3.2 Bruttoausgaben nach Arten, Bereinigte Ausgaben, Eigenausgaben, Zuschuß-

DM je

Lfd. Nr.	Größenklasse ----- Gemeindeverband	noch: Bruttoaus			
		noch: Ausgaben der Vermögensbewegung			
		Erwerb von Grundvermögen	Neu- und Wiederaufbau, Erweiterungs- und Umbauten 3)	Neuanschaffung von beweglichem Vermögen	zusammen
1	Kreisfreie Städte	72,20	293,37	29,10	566,23
	davon				
2	mit 500 000 und mehr Einwohnern	64,27	299,61	29,84	608,08
3	" 200 000 bis unter 500 000 Einwohnern	82,46	288,56	28,51	541,29
4	" 100 000 " " 200 000 "	73,05	310,08	28,65	578,35
5	" 50 000 " " 100 000 "	58,47	242,06	27,53	457,50
6	" weniger als 50 000 "	82,23	311,67	58,14	644,70
7	Kreisangehörige Gemeinden und Ämter sowie Kreise	64,82	330,52	29,24	549,91
	davon				
8	Amtsfreie Gemeinden	67,21	288,46	24,37	497,83
	davon				
9	mit 50 000 und mehr Einwohnern	97,04	248,71	25,53	523,42
10	" 20 000 bis unter 50 000 Einwohnern	65,36	296,64	25,59	503,91
11	" 10 000 " " 20 000 "	54,49	303,67	22,92	485,65
12	" 5 000 " " 10 000 "	37,33	311,28	20,08	442,07
13	" 3 000 " " 5 000 "	20,10	328,96	14,38	452,42
14	" 2 000 " " 3 000 "	15,38	178,94	6,58	305,51
15	" 1 000 " " 2 000 "	19,24	142,64	14,67	220,03
16	" weniger als 1 000 "	5,24	108,20	2,62	133,11
17	Amtsangehörige Gemeinden und Ämter . . .	31,04	343,52	21,27	494,65
	davon				
18	mit 50 000 und mehr Einwohnern	26,14	255,41	43,38	376,57
19	" 20 000 bis unter 50 000 Einwohnern	23,86	255,00	17,19	349,31
20	" 10 000 " " 20 000 "	33,28	354,20	21,87	512,80
21	" 5 000 " " 10 000 "	28,92	330,98	15,08	482,71
22	" 3 000 " " 5 000 "	31,21	272,51	12,61	415,86
23	" 2 000 " " 3 000 "	32,86	267,26	9,28	371,76
24	" 1 000 " " 2 000 "	27,60	293,35	9,55	420,67
25	" weniger als 1 000 "	23,27	310,95	6,66	414,47
26	Ämter	1,99	40,23	5,55	58,04
27	Kreise	3,70	32,80	5,38	52,61
28	Landschaftsverbände	0,79	34,73	1,57	46,48
29	Siedlungsverband Ruhrkohlenbezirk	2,14	0,07	0,04	2,40
30	Insgesamt	69,74	347,96	30,76	604,77

und Deckungsbedarf der Gemeinden (nach Größenklassen) und der Gemeindeverbände

Einwohner

gaben		Nachrichtlich: Anteilbeträge der o. R. an die ao. R.	Bereinigte Ausgaben (Bereinigter Finanz- bedarf)	Eigen- ausgaben (Reiner Finanz- bedarf)	Zuschuß- bedarf 5)	Deckungs- bedarf 9)	Lfd. Nr.
insgesamt	darunter außer- ordentliche Ausgaben						
1 545,27	402,26	26,27	1 534,11	1 330,81	729,13	620,12	1
1 685,57	411,78	14,01	1 673,43	1 451,07	775,08	694,99	2
1 518,51	398,66	30,61	1 509,11	1 292,97	727,28	593,60	3
1 475,27	428,59	41,71	1 461,28	1 277,20	692,06	592,15	4
1 250,21	308,09	18,07	1 242,71	1 121,63	639,25	495,10	5
1 468,08	394,52	40,15	1 461,07	1 324,99	708,66	530,57	6
1 289,51	397,40	42,73	1 257,02	1 088,11	605,54	429,08	7
991,50	360,87	39,76	974,40	854,62	458,00	426,65	8
1 100,09	376,83	34,81	1 081,08	956,78	491,24	496,92	9
1 004,46	367,17	38,84	985,64	870,86	461,70	442,18	10
923,80	354,73	46,39	910,78	784,73	439,02	372,21	11
837,48	313,54	43,69	822,99	698,91	410,21	319,21	12
843,05	303,78	21,83	836,88	745,96	404,87	283,55	13
677,47	179,88	9,39	666,78	626,75	310,44	239,17	14
544,05	161,35	15,99	519,72	489,15	275,27	213,61	15
373,11	55,08	-	373,11	222,95	238,69	166,56	16
950,08	364,11	46,98	910,55	806,09	421,20	360,74	17
1 065,79	266,35	-	1 060,54	979,89	368,21	656,47	18
653,08	246,97	47,66	648,07	577,58	310,12	440,63	19
803,89	378,66	46,81	763,40	647,48	284,27	371,59	20
757,82	360,51	39,86	724,39	633,06	269,20	356,55	21
647,37	306,94	62,10	631,64	573,45	249,15	319,71	22
609,65	257,36	51,98	598,21	529,34	269,25	311,00	23
677,83	291,69	41,86	652,58	557,97	296,27	316,28	24
658,57	300,85	33,73	630,67	544,53	271,63	258,13	25
225,81	46,52	3,15	210,65	192,22	139,67	+ 0,93	26
304,97	35,99	1,75	293,37	241,66	153,73	13,52	27
197,30	11,73	0,12	194,40	117,36	70,74	0,03	28
9,27	3,01	1,66	9,15	7,44	6,95	1,25	29
1 608,98	412,37	35,71	1 583,49	1 320,96	736,11	518,54	30

Lfd. Nr.	Größenklasse Gemeindeverband	Zuweisungen		Einnahmen aus Verwaltung und Betrieb			Rück- flüsse von Darlehen	Entnahmen aus Rücklagen und aus Kapital- vermögen	
		vom Land (Bund)	von Gemeinden und Gemeinde- verbänden	Gebühren, Entgelte, Strafen	Zinsen und sonstige Erträge aus Kapital- anlagen	Ubrige Einnahmen 14)			zusammen
1	Kreisfreie Städte	1 590 523	89 388	1 972 809	181 791	641 251	2 795 851	85 520	563 217
	davon								
2	mit 500 000 und mehr Einwohnern	609 014	33 681	797 569	96 084	264 985	1 158 638	33 453	181 352
3	" 200 000 b. u. 500 000 Einw.	593 170	26 624	677 179	47 401	214 383	938 963	32 169	147 893
4	" 100 000 " 200 000 "	305 226	23 879	379 360	25 021	128 751	533 132	12 876	150 833
5	" 50 000 " 100 000 "	76 454	4 861	108 959	12 009	31 063	152 031	4 034	78 554
6	" weniger als 50 000 "	6 659	343	9 742	1 276	2 069	13 087	2 988	4 585
7	Kreisangehörige Gemeinden und Ämter sowie Kreise	1 525 657	292 848	1 530 133	115 114	463 768	2 109 015	47 368	922 773
	davon								
8	Amtsfreie Gemeinden	897 086	125 402	969 888	84 484	236 098	1 290 470	31 382	684 102
	davon								
9	mit 50 000 u. mehr Einwohnern	210 822	32 529	267 463	24 822	64 546	356 831	11 851	198 965
10	" 20 000 b. u. 50 000 Einw.	392 209	62 668	458 012	38 726	108 515	605 253	11 924	329 480
11	" 10 000 " 20 000 "	206 517	20 958	176 924	16 480	43 469	236 873	6 192	115 507
12	" 5 000 " 10 000 "	80 329	8 696	59 282	3 919	17 030	80 231	1 293	33 637
13	" 3 000 " 5 000 "	6 323	429	6 394	396	1 916	8 706	113	5 686
14	" 2 000 " 3 000 "	341	91	1 086	62	330	1 478	8	384
15	" 1 000 " 2 000 "	316	31	674	76	268	1 018	1	354
16	" weniger als 1 000 "	229	-	53	3	24	80	-	89
17	Amtsangehörige Gemeinden und Ämter	159 861	60 742	191 068	14 489	41 735	247 292	8 306	138 799
	davon								
18	mit 50 000 u. mehr Einwohnern	6 212	404	25 705	264	3 017	28 986	440	11 195
19	" 20 000 b. u. 50 000 Einw.	11 631	840	14 882	918	3 284	19 084	580	6 159
20	" 10 000 " 20 000 "	29 809	10 541	32 788	905	4 215	37 908	4 262	26 564
21	" 5 000 " 10 000 "	35 130	13 021	43 507	2 231	6 040	51 778	946	40 145
22	" 3 000 " 5 000 "	12 694	3 436	23 555	1 077	3 746	28 378	292	19 128
23	" 2 000 " 3 000 "	9 197	1 542	11 405	314	2 713	14 432	315	7 721
24	" 1 000 " 2 000 "	16 412	4 321	11 825	426	5 109	17 360	345	11 868
25	" weniger als 1 000 "	10 457	3 183	6 111	247	3 212	9 570	127	6 650
26	Ämter	28 319	23 454	21 290	8 107	10 399	39 796	999	9 369
27	Kreise	468 710	106 704	369 177	16 141	185 935	571 253	7 680	99 872
28	Landschaftsverbände	1 321 246	49 938	437 434	9 941	222 643	670 018	8 683	13 874
29	Siedlungsverband Ruhrkohlenbezirk	6 481	683	127	1 693	217	2 037	712	16
30	Insgesamt	4 443 907	432 857	3 940 503	308 539	1 327 879	5 576 921	142 283	1 499 880

(nach Größenklassen) und der Gemeindeverbände nach Arten

DM

Spezielle Deckungsmittel										Lfd. Nr.
Einnahmen aus der Vermögensbewegung						insgesamt	davon			
Erlöse aus Vermögens- ver- äußerungen	Äußere Darlehen			Innere Darlehen	zusammen		vom Land (Bund)	von Gemeinden und Gemeinde- verbänden	eigene	
	vom Land (Bund)	von Gemeinden und Gemeinde- verbänden	aus Kreditmarkt- mitteln und öffentlichen Sonder- mitteln							
215 081	40 305	178	1 409 038	155 975	2 469 314	6 945 076	1 630 828	89 566	5 224 682	1
87 504	9 731	109	586 084	68 258	966 491	2 767 824	618 745	33 790	2 115 289	2
54 300	18 817	-	454 186	38 862	746 227	2 304 984	611 987	26 624	1 666 373	3
65 331	9 803	69	259 145	26 883	524 940	1 387 177	315 029	23 948	1 048 200	4
7 151	1 954	-	102 133	20 740	214 566	447 912	78 408	4 861	364 643	5
795	-	-	7 490	1 232	17 090	37 179	6 659	343	30 177	6
298 641	27 393	5 847	1 460 869	112 049	2 874 940	6 802 460	1 553 050	298 695	4 950 715	7
221 011	18 869	5 405	1 096 374	92 708	2 149 851	4 462 809	915 955	130 807	3 416 047	8
49 562	4 749	448	273 415	35 728	574 718	1 174 900	215 571	32 977	926 352	9
98 334	8 726	3 071	517 772	40 238	1 009 545	2 069 675	400 935	65 739	1 603 001	10
55 113	3 929	785	218 714	11 655	411 895	876 243	210 446	21 743	644 054	11
15 956	1 433	855	78 967	4 988	137 129	306 385	81 762	9 551	215 072	12
1 285	-	-	5 735	56	12 875	28 333	6 323	429	21 581	13
348	-	-	1 139	43	1 922	3 832	341	91	3 400	14
412	32	246	632	-	1 677	3 042	348	277	2 417	15
1	-	-	-	-	90	399	229	-	170	16
70 460	1 786	430	184 332	7 226	411 339	879 234	161 647	61 172	656 415	17
768	-	-	10 576	-	22 979	58 581	6 212	404	51 965	18
3 211	170	-	12 937	1 596	24 653	56 208	11 801	840	43 567	19
13 834	510	50	26 157	1 498	72 875	151 133	30 319	10 591	110 223	20
16 106	650	75	44 587	1 591	104 100	204 029	35 780	13 096	155 153	21
16 118	20	-	14 717	996	51 271	95 779	12 714	3 436	79 629	22
6 802	86	-	8 033	382	23 339	48 510	9 283	1 542	37 685	23
7 140	150	100	14 888	345	34 836	72 929	16 562	4 421	51 946	24
5 802	-	205	8 969	187	21 940	45 150	10 457	3 388	31 305	25
679	200	-	43 468	631	55 346	146 915	28 519	23 454	94 942	26
7 170	6 738	12	180 163	12 115	313 750	1 460 417	475 448	106 716	878 253	27
8 127	5 208	-	132 203	2 165	170 260	2 211 462	1 326 454	49 938	835 070	28
-	3 000	-	-	-	3 728	12 929	9 481	683	2 765	29
521 849	75 906	6 025	3 002 110	270 189	5 518 242	15 971 927	4 519 813	438 882	11 013 232	30

Lfd. Nr.	Größenklasse ----- Gemeindeverband	Zuweisungen		Einnahmen aus Verwaltung und Betrieb			Rück- flüsse von Darlehen	Entnahmen aus Rücklagen und aus Kapital- vermögen	
		von Land (Bund)	von Gemeinden und Gemeinde- verbänden	Gebühren, Entgelte, Strafen	Zinsen und sonstige Erträge aus Kapital- anlagen	Übrige Einnahmen 14)			zusammen
1	Kreisfreie Städte	198,27	11,15	245,93	22,66	79,93	348,52	10,66	70,21
	davon								
2	mit 500 000 und mehr Einwohnern	218,86	12,10	286,62	34,53	95,23	416,38	12,02	65,17
3	" 200 000 b. u. 500 000 Einw.	209,50	9,40	239,17	16,74	75,72	331,63	11,36	52,23
4	" 100 000 " 200 000 "	178,35	13,95	221,67	14,62	75,23	311,52	7,52	88,13
5	" 50 000 " 100 000 "	118,06	7,51	168,26	18,54	47,97	234,77	6,23	121,30
6	" weniger als 50 000 "	136,08	7,01	199,08	26,07	42,28	267,43	61,06	93,69
7	Kreisangehörige Gemeinden und Ämter sowie Kreise	165,93	31,85	166,42	12,52	50,44	229,38	5,15	100,36
	davon								
8	Amtsfreie Gemeinden	117,31	16,40	126,83	11,05	30,88	168,76	4,10	89,46
	davon								
9	mit 50 000 u. mehr Einwohnern	121,56	18,76	154,22	14,31	37,22	205,75	6,83	114,72
10	" 20 000 b. u. 50 000 Einw.	112,28	17,94	131,12	11,09	31,07	173,28	3,41	94,32
11	" 10 000 " 20 000 "	123,69	12,55	105,97	9,87	26,04	141,88	3,71	69,18
12	" 5 000 " 10 000 "	121,91	13,20	89,97	5,95	25,85	121,77	1,96	51,05
13	" 3 000 " 5 000 "	90,92	6,17	91,94	5,69	27,55	125,18	1,62	81,76
14	" 2 000 " 3 000 "	40,04	10,68	127,51	7,28	38,75	173,54	0,94	45,09
15	" 1 000 " 2 000 "	27,76	2,72	59,20	6,68	23,54	89,42	0,09	31,09
16	" weniger als 1 000 "	150,16	-	34,75	1,97	15,74	52,46	-	58,36
17	Amtsangehörige Gemeinden und Ämter	103,31	39,25	123,47	9,36	26,97	159,80	5,37	89,69
	davon								
18	mit 50 000 u. mehr Einwohnern	80,65	5,25	333,74	3,43	39,17	376,34	5,71	145,35
19	" 20 000 b. u. 50 000 Einw.	69,47	5,02	88,89	5,48	19,61	113,98	3,46	36,79
20	" 10 000 " 20 000 "	113,97	40,30	125,36	3,46	16,12	144,94	16,30	101,57
21	" 5 000 " 10 000 "	89,67	33,24	111,05	5,69	15,42	132,16	2,41	102,47
22	" 3 000 " 5 000 "	58,11	15,73	107,82	4,93	17,15	129,90	1,34	87,56
23	" 2 000 " 3 000 "	68,23	11,44	84,61	2,33	20,13	107,07	2,34	57,28
24	" 1 000 " 2 000 "	93,76	24,68	67,55	2,43	29,19	99,17	1,97	67,80
25	" weniger als 1 000 "	86,14	26,22	50,34	2,03	26,46	78,83	1,05	54,78
26	Ämter	18,30	15,16	13,76	5,24	6,72	25,72	0,65	6,05
27	Kreise	50,98	11,61	40,15	1,76	20,22	62,13	0,84	10,86
28	Landschaftsverbände	76,74	2,90	25,41	0,58	12,93	38,92	0,50	0,81
29	Siedlungsverband Ruhrkohlenbezirk	1,17	0,12	0,02	0,30	0,04	0,36	0,13	0,00
30	Insgesamt	258,12	25,14	228,88	17,92	77,13	323,93	8,26	87,12

(nach Größenklassen) und der Gemeindeverbände nach Arten
Einwohner

Spezielle Deckungsmittel										Lfd. Nr.
Einnahmen aus der Vermögensbewegung						insgesamt	davon			
Erlöse aus Vermögens- ver- äußerungen	Äußere Darlehen			Innere Darlehen	zusammen		vom Land (Bund)	von Gemeinden und Gemeinde- verbänden	eigene	
	vom Land (Bund)	von Gemeinden und Gemeinde- verbänden	aus Kreditmarkt- mitteln und öffentlichen Sonder- mitteln							
26,81	5,02	0,02	175,65	19,44	307,81	865,75	203,29	11,17	651,29	1
31,45	3,50	0,04	210,62	24,53	347,33	994,67	222,36	12,14	760,17	2
19,18	6,65	-	160,41	13,72	263,55	814,08	216,15	9,40	588,53	3
38,17	5,73	0,04	151,42	15,71	306,72	810,54	184,08	13,99	612,47	4
11,04	3,02	-	157,72	32,03	331,34	691,68	121,08	7,51	563,09	5
16,25	-	-	153,06	25,18	349,24	759,76	136,08	7,01	616,67	6
32,48	2,98	0,64	158,89	12,19	312,69	739,85	168,91	32,49	538,45	7
28,90	2,47	0,71	143,38	12,12	281,14	583,61	119,78	17,11	446,72	8
28,58	2,74	0,26	157,65	20,60	331,38	677,45	124,30	19,02	534,13	9
28,15	2,50	0,88	148,23	11,52	289,01	592,51	114,78	18,82	458,91	10
33,01	2,35	0,47	131,00	6,98	246,70	524,82	126,04	13,02	385,76	11
24,22	2,17	1,30	119,84	7,57	208,11	464,99	124,08	14,50	326,41	12
18,48	-	-	82,47	0,81	185,14	407,41	90,92	6,17	310,32	13
40,86	-	-	133,73	5,05	225,67	449,93	40,04	10,68	399,21	14
36,19	2,81	21,61	55,51	-	147,30	267,20	30,57	24,33	212,30	15
0,66	-	-	-	-	59,02	261,64	150,16	-	111,48	16
45,53	1,15	0,28	119,12	4,67	265,81	568,17	104,46	39,53	424,18	17
9,97	-	-	137,31	-	298,34	760,58	80,65	5,25	674,68	18
19,18	1,02	-	77,27	9,53	147,25	335,72	70,49	5,02	260,21	19
52,89	1,95	0,19	100,01	5,73	278,64	577,85	115,92	40,49	421,44	20
41,11	1,66	0,19	113,81	4,06	265,71	520,78	91,33	33,43	396,02	21
73,78	0,09	-	67,37	4,56	234,70	438,44	58,20	15,73	364,51	22
50,46	0,64	-	59,60	2,83	173,15	359,89	68,87	11,44	279,58	23
40,79	0,86	0,57	85,05	1,97	199,01	416,62	94,62	25,25	296,75	24
47,79	-	1,69	73,88	1,54	180,73	371,92	86,14	27,91	257,87	25
0,44	0,13	-	28,09	0,41	35,77	94,95	18,43	15,16	61,36	26
0,78	0,73	0,00	19,60	1,32	34,13	158,85	51,71	11,61	95,53	27
0,47	0,30	-	7,68	0,13	9,89	128,45	77,04	2,90	48,51	28
-	0,54	-	-	-	0,67	2,32	1,71	0,12	0,49	29
30,31	4,41	0,35	174,38	15,69	320,52	927,71	262,53	25,49	639,69	30

3.4 Allgemeine Deckungsmittel nach Arten, Rücklagen für den Gesamthaushalt und Mehrrein

1 000

Lfd. Nr.	Größenklasse ----- Gemeindeverband	Allgemeine Finanzausweisungen			Allgemeine		
		zusammen	darunter		Einnahmen		
			Schlüssel- zuweisungen	Bedarfs- zuweisungen aus dem Ausgleich- stock	zusammen	darunter Umlagen der Gemeinde- verbände	zusammen
1	Kreisfreie Städte	1 316 779	956 207	10 580	338	-	442 676
	davon						
2	mit 500 000 und mehr Einwohnern . .	383 315	278 315	-	-	-	160 462
3	" 200 000 bis unter 500 000 Einw.	530 951	365 324	10 580	-	-	152 423
4	" 100 000 " " 200 000 "	262 277	198 526	-	328	-	91 608
5	" 50 000 " " 100 000 "	128 740	104 383	-	10	-	35 402
6	" weniger als 50 000 "	11 496	9 659	-	-	-	2 781
7	Kreisangehörige Gemeinden und Ämter sowie Kreise	2 080 320	1 761 022	43 231	1 418 806	1 418 782	1 876 700
	davon						
8	Amtsfreie Gemeinden	1 272 877	1 117 252	37 785	-	-	1 033 160
	davon						
9	mit 50 000 und mehr Einwohnern .	239 906	208 986	25	-	-	249 753
10	" 20 000 bis unter 50 000 Einw.	548 182	490 222	3 229	-	-	479 984
11	" 10 000 " " 20 000 "	322 354	280 060	19 959	-	-	210 804
12	" 5 000 " " 10 000 "	141 897	120 320	12 897	-	-	81 937
13	" 3 000 " " 5 000 "	16 660	14 072	1 675	-	-	8 223
14	" 2 000 " " 3 000 "	1 716	1 601	-	-	-	1 109
15	" 1 000 " " 2 000 "	1 894	1 743	-	-	-	1 192
16	" weniger als 1 000 "	268	248	-	-	-	158
17	Amtsangehörige Gemeinden und Ämter davon	283 687	256 727	4 895	195 516	195 492	385 640
18	mit 50 000 und mehr Einwohnern .	4 726	4 726	-	-	-	26 929
19	" 20 000 bis unter 50 000 Einw.	25 057	25 057	-	-	-	46 908
20	" 10 000 " " 20 000 "	45 457	44 975	480	-	-	68 294
21	" 5 000 " " 10 000 "	61 227	59 627	1 600	-	-	95 448
22	" 3 000 " " 5 000 "	37 426	37 160	266	-	-	52 840
23	" 2 000 " " 3 000 "	23 476	23 425	51	-	-	29 103
24	" 1 000 " " 2 000 "	35 731	34 916	815	-	-	39 234
25	" weniger als 1 000 "	28 524	26 841	1 683	-	-	26 884
26	Ämter	22 065	-	-	195 516	195 492	-
27	Kreise	523 756	387 043	551	1 223 290	1 223 290	457 900
28	Landschaftsverbände	348 500	348 500	-	868 804	868 804	-
29	Siedlungsverband Ruhrkohlenbezirk . .	-	-	-	31 733	-	-
30	Insgesamt	3 745 599	3 065 729	53 811	2 319 681	2 287 586	2 319 376

nahmen bzw. Mehrausgaben der Gemeinden (nach Größenklassen) und der Gemeindeverbände

DM

Allgemeine Deckungsmittel														Lfd. Nr.
Umlagen				Steuern und steuerähnliche Einnahmen										
Ausgaben				zusammen	darunter									
darunter					Grundsteuer		Gewerbsteuer nach		Ge- meinde- ge- tränke- steuer	Kino- steuer	Ubrige Vergnü- gungs- steuer			
Land- schafts- verbands- umlage	Sied- lungs- verband Ruhr- kohlen- bezirk	Kreis- umlage	Amts- umlage		A	B	Ertrag und Kapital	der Lohnsumme						
418 119	24 557	-	-	5 001 363	2 927	454 311	2 514 713	1 005 607	3	24	17 965	1		
152 360	8 102	-	-	2 020 115	843	187 816	1 047 181	439 154	-	-	6 800	2		
143 412	9 011	-	-	1 655 672	1 125	154 982	805 494	309 490	3	24	6 218	3		
87 487	4 121	-	-	992 506	725	82 820	504 566	184 903	-	-	3 290	4		
32 079	3 323	-	-	307 843	224	26 816	144 226	65 807	-	-	1 556	5		
2 781	-	-	-	25 227	10	1 877	13 246	6 253	-	-	101	6		
449 765	8 135	1 223 300	195 500	3 678 058	30 920	292 665	2 169 708	371 417	-	15	16 661	7		
-	-	1 033 160	-	3 071 990	22 818	253 192	1 839 858	328 232	-	1	14 124	8		
-	-	249 753	-	833 966	2 257	69 899	469 789	126 920	-	-	3 324	9		
-	-	479 984	-	1 461 256	8 137	120 718	870 104	164 003	-	-	6 594	10		
-	-	210 804	-	565 298	6 782	45 399	368 592	33 629	-	1	2 953	11		
-	-	81 937	-	189 164	4 966	15 255	119 892	3 680	-	-	980	12		
-	-	8 223	-	17 106	538	1 495	9 259	-	-	-	193	13		
-	-	1 109	-	2 321	35	181	1 174	-	-	-	17	14		
-	-	1 192	-	2 603	85	222	867	-	-	-	62	15		
-	-	158	-	276	18	23	181	-	-	-	1	16		
-	-	190 140	195 500	503 541	8 102	39 473	329 850	43 185	-	14	2 510	17		
-	-	11 541	15 388	48 521	35	3 661	32 315	13 099	-	-	171	18		
-	-	22 386	24 522	69 967	272	5 542	40 207	13 029	-	-	273	19		
-	-	32 217	36 077	89 660	447	7 333	57 975	7 498	-	-	429	20		
-	-	47 122	48 326	128 340	1 703	10 244	86 073	6 583	-	13	500	21		
-	-	25 176	27 664	62 692	1 358	5 442	40 339	2 419	-	-	406	22		
-	-	15 833	13 270	37 299	1 068	2 686	27 413	78	-	-	224	23		
-	-	20 864	18 370	42 266	1 577	2 889	30 687	279	-	1	282	24		
-	-	15 001	11 883	24 796	1 642	1 676	14 841	200	-	-	225	25		
-	-	-	-	-	-	-	-	-	-	-	-	26		
449 765	8 135	-	-	102 527	-	-	-	-	-	-	27	27		
-	-	-	-	-	-	-	-	-	-	-	-	28		
-	-	-	-	-	-	-	-	-	-	-	-	29		
867 884	32 692	1 223 300	195 500	8 679 421	33 847	746 976	4 684 421	1 377 024	3	39	34 626	30		

noch: 3.4 Allgemeine Deckungsmittel nach Arten, Rücklagen für den Gesamthaushalt und Mehrein
1 000

Lfd. Nr.	Größenklasse Gemeindeverband	noch: Allgemeine					
		Erträge der wirtschaftlichen Unternehmen					
		zusammen	darunter				
Elektrizitätsversorgung	Gasversorgung		Wasser- versorgung	Kombinierte Ver- sorgungs- unternehmen	Verkehrs- unternehmen		
1	Kreisfreie Städte	148 951	106 606	547	13 785	135 466	- 94 009
	davon						
2	mit 500 000 und mehr Einwohnern . .	8 669	61 791	122	513	53 120	- 73 134
3	" 200 000 bis unter 500 000 Einw.	68 607	15 334	157	5 205	46 759	- 15 087
4	" 100 000 " " 200 000 "	45 841	23 861	148	5 768	22 030	- 4 307
5	" 50 000 " " 100 000 "	23 299	5 620	120	2 299	10 846	- 1 485
6	" weniger als 50 000 "	2 535	-	-	-	2 711	4
7	Kreisangehörige Gemeinden und Ämter sowie Kreise	219 083	132 852	2 995	16 294	65 374	- 11 947
	davon						
8	Amtsfreie Gemeinden	162 123	89 697	1 920	11 924	56 257	- 729
	davon						
9	mit 50 000 und mehr Einwohnern .	50 767	19 934	182	1 300	25 601	99
10	" 20 000 bis unter 50 000 Einw.	72 568	41 966	1 473	3 870	26 725	- 569
11	" 10 000 " " 20 000 "	28 562	19 825	242	4 056	3 689	- 241
12	" 5 000 " " 10 000 "	9 102	7 360	23	2 323	175	- 18
13	" 3 000 " " 5 000 "	846	612	-	292	67	-
14	" 2 000 " " 3 000 "	112	-	-	59	-	-
15	" 1 000 " " 2 000 "	154	-	-	24	-	-
16	" weniger als 1 000 "	12	-	-	-	-	-
17	Amtsangehörige Gemeinden und Ämter	30 389	11 109	381	4 688	3 286	- 174
	davon						
18	mit 50 000 und mehr Einwohnern .	1 748	- 44	-	321	1 480	-
19	" 20 000 bis unter 50 000 Einw.	3 198	2 638	159	344	355	- 30
20	" 10 000 " " 20 000 "	5 271	2 353	103	670	1 015	- 43
21	" 5 000 " " 10 000 "	5 209	4 190	111	397	217	- 98
22	" 3 000 " " 5 000 "	3 931	1 947	8	696	170	- 3
23	" 2 000 " " 3 000 "	2 176	-	-	436	-	-
24	" 1 000 " " 2 000 "	5 018	-	-	992	-	-
25	" weniger als 1 000 "	3 813	-	-	869	-	-
26	Ämter	25	25	-	- 37	49	-
27	Kreise	26 571	32 046	694	- 318	5 831	- 11 044
28	Landschaftsverbände	10 056	4 305	443	-	-	- 773
29	Siedlungsverband Ruhrkohlenbezirk . .	-	-	-	-	-	-
30	Insgesamt	378 090	243 763	3 985	30 079	200 840	- 106 729

nahmen bzw. Mehrausgaben der Gemeinden (nach Größenklassen) und der Gemeindeverbände

DM

Deckungsmittel				Erträge des			Rücklagen für den Gesamthaushalt ⁽¹⁰⁾ (Saldo)	Mehreinnahmen bzw. Mehrausgaben				Lfd. Nr.
Kombinierte Versorgungs- und Verkehrsunternehmen	Unternehmen der Verkehrsförderung	Land- und forstwirtschaftliche Unternehmen	Kurbetriebe	allgemeinen		insgesamt		Gesamthaushalt		darunter a.o. Rechnung		
				Kapital-	Grund-			Mehreinnahmen	Mehrausgaben	Mehreinnahmen	Mehrausgaben	
				vermögens								
7 700	- 17 539	- 4 696	- 379	24 040	- 145 497	5 903 298	58 099	525 780	131 664	449 712	51 720	1
- 20 712	- 12 022	- 1 734	- 64	11 761	- 71 873	2 191 525	17 046	276 051	24 117	234 237	-	2
19 067	- 3 570	13	- 315	2 029	- 36 777	2 068 059	21 342	114 326	62 194	99 183	34 511	3
3 161	- 1 415	- 3 029	-	9 781	- 26 462	1 192 663	17 534	76 087	38 551	63 951	17 148	4
6 184	- 352	54	-	162	- 9 031	415 621	1 827	58 899	6 802	52 325	61	5
-	- 180	-	-	307	- 1 354	35 430	350	417	-	16	-	6
7 187	- 1 607	4 802	- 786	13 326	- 63 863	5 469 030	43 559	809 938	438 160	688 637	174 778	7
7 557	- 1 608	- 1 892	- 681	11 043	- 58 940	3 425 933	41 519	561 605	296 301	493 799	110 618	8
6 496	- 815	- 1 354	-	1 902	- 21 989	854 799	22 953	146 298	47 428	132 240	13 270	9
1 055	- 579	- 980	- 10	4 938	- 31 485	1 575 475	17 085	244 125	124 753	217 057	43 301	10
-	- 123	1 018	- 554	4 766	- 7 618	702 558	1 782	117 477	82 809	101 202	34 332	11
6	- 90	- 593	-	- 228	2 281	260 279	- 417	49 650	34 406	40 559	15 716	12
-	- 1	- 6	- 117	- 135	- 51	26 203	- 62	2 122	6 153	1 443	3 583	13
-	-	4	-	1	- 26	3 015	- 3	1 080	-	706	-	14
-	-	27	-	- 134	- 55	3 270	121	651	654	398	416	15
-	-	-	-	- 67	3	334	60	202	98	194	-	16
10	- 31	6 795	- 74	1 370	- 4 196	624 667	7 064	138 170	111 550	110 390	49 582	17
-	- 9	-	-	-	- 1 643	26 423	3 861	4 852	5 798	4 852	-	18
-	- 17	- 251	-	14	- 935	50 393	83	3 267	6 093	2 019	3 233	19
-	- 33	1 140	-	513	- 442	72 163	726	18 156	5 840	16 250	1 023	20
-	- 30	486	- 74	81	- 1 016	98 393	674	28 844	23 989	22 690	10 089	21
-	- 2	1 117	-	179	- 16	51 372	812	19 653	14 741	16 312	7 530	22
-	-	623	-	53	- 211	33 690	- 182	10 138	9 929	7 625	4 996	23
-	-	2 121	-	- 76	1 876	45 581	- 593	16 033	15 584	12 554	6 417	24
-	-	1 575	-	67	318	30 634	- 556	10 245	13 857	6 108	7 933	25
10	- 6	- 16	-	539	- 2 127	216 018	2 239	26 982	15 719	21 980	8 361	26
- 380	32	- 101	- 31	913	- 727	1 418 430	- 5 024	110 163	30 309	84 448	14 578	27
-	-	-	-	505	- 1 001	1 226 864	682	46 148	5 332	35 497	2 993	28
-	-	-	-	-	264	31 997	- 588	32	6 086	32	-	29
14 887	- 19 146	106	- 1 165	37 871	- 210 097	12 631 189	101 752	1 381 898	581 242	1 173 878	229 491	30

noch: 3.4 Allgemeine Deckungsmittel nach Arten, Rücklagen für den Gesamthaushalt und Mehrein

DM je

Lfd. Nr.	Größenklasse Gemeindeverband	Allgemeine Finanzausweisungen			Allgemeine		
		zusammen	darunter		Einnahmen		
			Schlüssel- zuweisungen	Bedarfs- zuweisungen aus dem Ausgleich- stock	zusammen	darunter Umlagen der Gemeinde- verbände	zusammen
1	Kreisfreie Städte	164,15	119,20	1,32	0,04	-	55,18
	davon						
2	mit 500 000 und mehr Einwohnern . .	137,75	100,02	-	-	-	57,67
3	" 200 000 bis unter 500 000 Einw.	187,52	129,02	3,74	-	-	53,83
4	" 100 000 " " 200 000 "	153,25	116,00	-	0,19	-	53,53
5	" 50 000 " " 100 000 "	198,80	161,19	-	0,02	-	54,67
6	" weniger als 50 000 "	234,92	197,38	-	-	-	56,83
7	Kreisangehörige Gemeinden und Ämter sowie Kreise	226,26	191,53	4,70	154,31	154,31	204,12
	davon						
8	Amtsfreie Gemeinden	166,46	146,11	4,94	-	-	135,11
	davon						
9	mit 50 000 und mehr Einwohnern .	138,33	120,50	0,01	-	-	144,01
10	" 20 000 bis unter 50 000 Einw.	156,93	140,34	0,92	-	-	137,41
11	" 10 000 " " 20 000 "	193,08	167,74	11,95	-	-	126,26
12	" 5 000 " " 10 000 "	215,35	182,60	19,57	-	-	124,35
13	" 3 000 " " 5 000 "	239,56	202,35	24,09	-	-	118,24
14	" 2 000 " " 3 000 "	201,48	187,98	-	-	-	130,21
15	" 1 000 " " 2 000 "	166,36	153,10	-	-	-	104,70
16	" weniger als 1 000 "	175,74	162,62	-	-	-	103,61
17	Amtsangehörige Gemeinden und Ämter davon	183,32	165,90	3,16	126,35	126,33	249,21
18	mit 50 000 und mehr Einwohnern .	61,36	61,36	-	-	-	349,63
19	" 20 000 bis unter 50 000 Einw.	149,66	149,66	-	-	-	280,17
20	" 10 000 " " 20 000 "	173,79	171,96	1,84	-	-	261,12
21	" 5 000 " " 10 000 "	156,28	152,20	4,08	-	-	243,63
22	" 3 000 " " 5 000 "	171,32	170,10	1,22	-	-	241,87
23	" 2 000 " " 3 000 "	174,17	173,79	0,38	-	-	215,92
24	" 1 000 " " 2 000 "	204,12	199,47	4,66	-	-	224,13
25	" weniger als 1 000 "	234,95	221,09	13,86	-	-	221,45
26	Ämter	14,26	-	-	126,35	126,33	-
27	Kreise	56,97	42,10	0,06	133,05	133,05	49,80
28	Landschaftsverbände	20,24	20,24	-	50,46	50,46	-
29	Siedlungsverband Ruhrkohlenbezirk . .	-	-	-	5,70	-	-
30	Insgesamt	217,56	178,07	3,13	134,74	132,87	134,72

nahmen bzw. Mehrausgaben der Gemeinden (nach Größenklassen) und der Gemeindeverbände
 Einwohner

Allgemeine Deckungsmittel													Lfd. Nr.
Umlagen				Steuern und steuerähnliche Einnahmen									
Ausgaben				zusammen	darunter								
darunter					Grundsteuer		Gewerbesteuer nach		Ge- meinde- ge- tränke- steuer	Kino- steuer	Übrige Vergnü- gungs- steuer		
Land- schafts- verbands- umlage	Sied- lungs- verband Ruhr- kohlen- bezirk	Kreis- umlage	Amts- umlage		A	B	Ertrag und Kapital	der Lohnsumme					
52,12	3,06	-	-	623,46	0,36	56,63	313,48	125,36	0,00	0,00	2,24	1	
54,75	2,91	-	-	725,97	0,30	67,50	376,32	157,82	-	-	2,44	2	
50,65	3,18	-	-	584,75	0,40	54,74	284,48	109,31	0,00	0,01	2,20	3	
51,12	2,41	-	-	579,94	0,42	48,39	294,83	108,04	-	-	1,92	4	
49,54	5,13	-	-	475,38	0,35	41,41	222,72	101,62	-	-	2,40	5	
56,83	-	-	-	515,51	0,20	38,36	270,68	127,78	-	-	2,06	6	
48,92	0,88	133,05	21,26	400,04	3,36	31,83	235,98	40,40	-	0,00	1,81	7	
-	-	135,11	-	401,73	2,98	33,11	240,60	42,92	-	0,00	1,85	8	
-	-	144,01	-	480,87	1,30	40,30	270,88	73,18	-	-	1,92	9	
-	-	137,41	-	418,33	2,33	34,56	249,09	46,95	-	-	1,89	10	
-	-	126,26	-	338,59	4,06	27,19	220,77	20,14	-	-	1,77	11	
-	-	124,35	-	287,08	7,54	23,15	181,95	5,58	-	-	1,49	12	
-	-	118,24	-	245,97	7,74	21,50	133,14	-	-	-	2,78	13	
-	-	130,21	-	272,51	4,11	21,25	137,84	-	-	-	2,00	14	
-	-	104,70	-	228,63	7,47	19,50	76,15	-	-	-	5,45	15	
-	-	103,61	-	180,98	11,80	15,08	118,69	-	-	-	0,66	16	
-	-	122,87	126,34	325,40	5,24	25,51	213,15	27,91	-	0,01	1,62	17	
-	-	149,84	199,79	629,96	0,45	47,53	419,56	170,07	-	-	2,22	18	
-	-	133,71	146,46	417,90	1,62	33,10	240,15	77,82	-	-	1,63	19	
-	-	123,18	137,94	342,81	1,71	28,04	221,66	28,67	-	-	1,64	20	
-	-	120,28	123,35	327,59	4,35	26,15	219,70	16,80	-	0,03	1,28	21	
-	-	115,24	126,63	286,97	6,22	24,91	184,65	11,07	-	-	1,86	22	
-	-	117,47	98,45	276,73	7,92	19,93	203,38	0,58	-	-	1,66	23	
-	-	119,19	104,94	241,45	9,01	16,50	175,31	1,59	-	0,01	1,61	24	
-	-	123,56	97,88	204,25	13,53	13,81	122,25	1,65	-	-	1,85	25	
-	-	-	-	-	-	-	-	-	-	-	-	26	
48,92	0,88	-	-	11,15	-	-	-	-	-	-	0,00	27	
-	-	-	-	-	-	-	-	-	-	-	-	28	
-	-	-	-	-	-	-	-	-	-	-	-	29	
50,41	1,90	71,05	11,36	504,14	1,97	43,39	272,09	79,98	0,00	0,00	2,01	30	

noch: 3.4 Allgemeine Deckungsmittel nach Arten, Rücklagen für den Gesamthaushalt und Mehrein

DM je

Lfd. Nr.	Größenklasse Gemeindeverband	noch: Allgemeine					
		Erträge der wirtschaftlichen Unternehmen					
		zusammen	darunter				
Elektrizi- tät- versorgung	Gas- versorgung		Wasser- versorgung	Kombinierte Ver- sorgungs- unternehmen	Verkehrs- unternehmen		
1	Kreisfreie Städte	18,57	13,29	0,07	1,72	16,89	- 11,72
	davon						
2	mit 500 000 und mehr Einwohnern . .	3,12	22,21	0,04	0,18	19,09	- 26,28
3	" 200 000 bis unter 500 000 Einw.	24,23	5,42	0,06	1,84	16,51	- 5,33
4	" 100 000 " " 200 000 "	26,79	13,94	0,09	3,37	12,87	- 2,52
5	" 50 000 " " 100 000 "	35,98	8,68	0,19	3,55	16,75	- 2,29
6	" weniger als 50 000 "	51,80	-	-	-	55,40	0,08
7	Kreisangehörige Gemeinden und Ämter sowie Kreise	23,83	14,45	0,33	1,77	7,11	- 1,30
	davon						
8	Amtsfreie Gemeinden	21,20	11,73	0,25	1,56	7,36	- 0,10
	davon						
9	mit 50 000 und mehr Einwohnern .	29,27	11,49	0,10	0,75	14,76	0,06
10	" 20 000 bis unter 50 000 Einw.	20,77	12,01	0,42	1,11	7,65	- 0,16
11	" 10 000 " " 20 000 "	17,11	11,87	0,14	2,43	2,21	- 0,14
12	" 5 000 " " 10 000 "	13,81	11,17	0,03	3,53	0,27	- 0,03
13	" 3 000 " " 5 000 "	12,16	8,80	-	4,20	0,96	-
14	" 2 000 " " 3 000 "	13,15	-	-	6,93	-	-
15	" 1 000 " " 2 000 "	13,53	-	-	2,11	-	-
16	" weniger als 1 000 "	7,87	-	-	-	-	-
17	Amtsangehörige Gemeinden und Ämter davon	19,64	7,18	0,25	3,03	2,12	- 0,11
18	mit 50 000 und mehr Einwohnern .	22,69	0,57	-	4,17	19,22	-
19	" 20 000 bis unter 50 000 Einw.	19,10	15,76	0,95	2,05	2,12	- 0,18
20	" 10 000 " " 20 000 "	20,15	9,00	0,39	2,56	3,88	- 0,16
21	" 5 000 " " 10 000 "	13,30	10,69	0,28	1,01	0,55	- 0,25
22	" 3 000 " " 5 000 "	17,99	8,91	0,04	3,19	0,78	- 0,01
23	" 2 000 " " 3 000 "	16,14	-	-	3,23	-	-
24	" 1 000 " " 2 000 "	28,67	-	-	5,67	-	-
25	" weniger als 1 000 "	31,41	-	-	7,16	-	-
26	Ämter	0,02	0,02	-	- 0,02	0,03	-
27	Kreise	2,89	3,49	0,08	- 0,03	0,63	- 1,20
28	Landschaftsverbände	0,58	0,25	0,03	-	-	- 0,04
29	Siedlungsverband Ruhrkohlenbezirk . .	-	-	-	-	-	-
30	Insgesamt	21,96	14,16	0,23	1,75	11,67	- 6,20

Einnahmen bzw. Mehrausgaben der Gemeinden (nach Größenklassen) und der Gemeindeverbände

Einwohner

Deckungsmittel				Erträge des		insgesamt	Rücklagen für den Gesamthaushalt ¹⁰⁾ (Saldo)	Mehreinnahmen bzw. Mehrausgaben				Lfd. Nr.
Kombinierte Versorgungs- und Verkehrsunternehmen	Unternehmen der Verkehrsförderung	Land- und forstwirtschaftliche Unternehmen	Kurbetriebe	allgemeinen				Gesamthaushalt		darunter a.o. Rechnung		
				Kapital-	Grund-			Mehreinnahmen	Mehrausgaben	Mehreinnahmen	Mehrausgaben	
				vermögens								
0,96	- 2,19	- 0,59	- 0,05	3,00	- 18,14	735,90	7,24	65,54	16,41	56,06	6,45	1
- 7,44	- 4,32	- 0,62	- 0,02	4,23	- 25,83	787,57	6,13	99,20	8,67	84,18	-	2
6,73	- 1,26	0,00	- 0,11	0,72	- 12,99	730,40	7,54	40,38	21,97	35,03	12,19	3
1,85	- 0,83	- 1,77	-	5,72	- 15,46	696,90	10,25	44,46	22,53	37,37	10,02	4
9,55	- 0,54	0,08	-	0,25	- 13,95	641,81	2,82	90,95	10,50	80,80	0,09	5
-	- 3,68	-	-	6,27	- 27,67	724,00	7,15	8,52	-	0,33	-	6
0,78	- 0,17	0,52	- 0,09	1,45	- 6,95	594,82	4,74	88,09	47,66	74,90	19,01	7
0,99	- 0,21	- 0,25	- 0,09	1,44	- 7,71	448,01	5,43	73,44	38,75	64,58	14,47	8
3,75	- 0,47	- 0,78	-	1,10	- 12,68	492,88	13,23	84,36	27,35	76,25	7,65	9
0,30	- 0,17	- 0,28	- 0,00	1,41	- 9,01	451,02	4,89	69,89	35,71	62,14	12,40	10
-	- 0,07	0,61	- 0,33	2,85	- 4,56	420,81	1,07	70,36	49,60	60,62	20,56	11
0,01	- 0,14	- 0,90	-	0,35	3,46	395,00	- 0,63	75,35	52,22	61,55	23,85	12
-	- 0,01	- 0,09	- 1,68	1,94	- 0,73	376,78	- 0,89	30,51	88,48	20,75	51,52	13
-	-	0,47	-	0,12	- 3,05	354,00	- 0,35	126,81	-	82,89	-	14
-	-	2,37	-	11,77	- 4,83	287,22	10,63	57,18	57,44	34,96	36,54	15
-	-	-	-	43,93	1,97	219,02	39,34	132,46	64,26	127,21	-	16
- 0,01	0,02	4,39	- 0,05	0,89	- 2,71	403,68	4,56	89,29	72,09	71,34	32,04	17
-	0,12	-	-	-	- 21,33	343,05	50,13	62,99	75,28	62,99	-	18
-	- 0,10	1,50	-	0,08	- 5,58	300,99	0,50	19,51	36,39	12,06	19,31	19
-	0,13	4,36	-	1,96	- 1,69	275,90	2,78	69,42	22,33	62,13	3,91	20
-	- 0,08	1,24	- 0,19	0,21	- 2,59	251,16	1,72	73,62	61,23	57,92	25,75	21
-	- 0,01	5,11	-	0,82	- 0,07	235,16	3,72	89,96	67,48	74,67	34,47	22
-	-	4,62	-	0,39	- 1,57	249,94	- 1,35	75,21	73,66	56,57	37,07	23
-	-	12,12	-	0,43	10,72	260,40	- 3,39	91,59	89,03	71,72	36,66	24
-	-	12,97	-	0,55	2,62	252,33	- 4,58	84,39	114,14	50,31	65,34	25
0,01	- 0,00	- 0,01	-	0,35	- 1,37	139,61	1,45	17,44	10,16	14,20	5,40	26
- 0,04	0,00	- 0,01	- 0,00	0,10	- 0,08	154,28	- 0,55	11,98	3,30	9,18	1,59	27
-	-	-	-	0,03	- 0,06	71,25	0,04	2,68	0,31	2,06	0,17	28
-	-	-	-	-	0,05	5,75	- 0,11	0,01	1,09	0,01	-	29
0,86	1,11	0,01	- 0,07	2,20	- 12,20	733,68	5,91	80,27	33,76	68,18	13,33	30

3.5.1 Personalausgaben nach Arten und Personal am 2.10.1973 der

Lfd. Nr.	Größenklasse ----- Gemeindeverband	Personal						
		Kämmereiverwaltungen					Versorgung	
		Beamte und Angestellte	Arbeiter	Sonstige Personal- ausgaben	Aktivitätsbezüge und sonstige Personalausgaben zusammen			
						1 000 DM	% ¹²⁾	1 000 DM
1	Kreisfreie Städte	2 269 929	1 076 604	75 467	3 422 000	88,1	462 803	11,9
	davon							
2	mit 500 000 und mehr Einwohnern . .	829 524	391 398	20 699	1 241 621	85,4	212 601	14,6
3	" 200 000 bis unter 500 000 Einw.	810 941	377 412	40 197	1 228 550	89,2	148 243	10,8
4	" 100 000 " " 200 000 "	468 152	227 570	9 836	705 558	90,3	75 762	9,7
5	" 50 000 " " 100 000 "	150 199	74 748	4 218	229 165	90,3	24 580	9,7
6	" weniger als 50 000 "	11 113	5 476	517	17 106	91,4	1 617	8,6
7	Kreisangehörige Gemeinden und Ämter sowie Kreise	1 977 079	737 651	66 739	2 781 469	92,4	228 801	7,6
	davon							
8	Amtsfreie Gemeinden	1 080 289	550 284	40 159	1 670 732	92,0	144 483	8,0
	davon							
9	mit 50 000 und mehr Einwohnern .	302 437	152 130	8 954	463 521	91,5	43 081	8,5
10	" 20 000 bis unter 50 000 Einw.	507 579	256 278	21 024	784 881	92,1	67 672	7,9
11	" 10 000 " " 20 000 "	195 198	101 934	7 007	304 139	92,8	23 439	7,2
12	" 5 000 " " 10 000 "	66 897	35 197	2 778	104 872	92,1	8 984	7,9
13	" 3 000 " " 5 000 "	6 662	3 889	259	10 810	91,3	1 026	8,7
14	" 2 000 " " 3 000 "	896	387	66	1 349	94,9	73	5,1
15	" 1 000 " " 2 000 "	620	440	64	1 124	84,4	208	15,6
16	" weniger als 1 000 "	-	29	7	36	100,0	-	0,0
17	Amtsangehörige Gemeinden und Ämter davon	186 055	89 691	7 583	283 329	92,7	22 416	7,3
	davon							
18	mit 50 000 und mehr Einwohnern .	15 613	11 910	530	28 053	98,7	360	1,3
19	" 20 000 bis unter 50 000 Einw.	4 786	11 161	333	16 280	96,5	591	3,5
20	" 10 000 " " 20 000 "	6 082	14 674	551	21 307	96,0	877	4,0
21	" 5 000 " " 10 000 "	5 834	17 007	1 200	24 041	97,9	521	2,1
22	" 3 000 " " 5 000 "	2 592	7 555	852	10 999	99,0	109	1,0
23	" 2 000 " " 3 000 "	969	4 611	541	6 121	97,3	167	2,7
24	" 1 000 " " 2 000 "	2 563	5 528	1 008	9 099	99,5	42	0,5
25	" weniger als 1 000 "	971	2 401	953	4 325	99,7	14	0,3
26	Ämter	146 645	14 844	1 615	163 104	89,2	19 735	10,8
27	Kreise	710 735	97 676	18 997	827 408	93,0	61 902	7,0
28	Landschaftsverbände	562 766	123 949	4 364	691 079	92,5	55 886	7,5
29	Siedlungsverband Ruhrkohlenbezirk . .	8 151	525	-	8 676	86,3	1 373	13,7
30	Insgesamt	4 817 925	1 938 729	146 570	6 903 224	90,2	748 863	9,8

Gemeinden (nach Größenklassen) und der Gemeindeverbände

ausgaben		Personal am 2.10.1973								Lfd. Nr.
zusammen		Allgemeines Grund- vermögen	Wirtschaft- liche Unternehmen	insgesamt	Beamte und Angestellte	Arbeiter	Beamte und Angestellte	Arbeiter		
					der Kämmereiverwaltungen		der wirtschaftlichen Unternehmen			
1 000 DM	% ⁽¹³⁾	1 000 DM			Anzahl					
3 884 803	31,3	38 027	13 532	3 936 362	81 716	36 392	2 244	5 305	1	
1 454 222	31,0	12 674	5 776	1 472 672	29 815	13 913	440	814	2	
1 376 793	32,0	14 808	2 851	1 394 452	29 136	12 532	688	1 659	3	
781 320	30,9	7 017	4 500	792 837	16 707	7 313	805	2 307	4	
253 745	31,3	3 249	405	257 399	5 661	2 480	311	525	5	
18 723	26,1	279	-	19 002	397	154	-	-	6	
3 010 270	25,4	27 356	28 705	3 066 331	71 046	23 526	2 286	2 693	7	
1 815 215	23,9	24 783	19 335	1 859 333	39 094	17 635	2 017	2 338	8	
506 602	26,6	7 980	2 220	516 802	10 423	4 727	764	802	9	
852 553	24,3	12 704	4 460	869 717	18 657	8 296	877	955	10	
327 578	21,2	3 422	7 940	338 940	7 172	3 276	293	395	11	
113 856	20,6	512	3 026	117 394	2 514	1 169	72	142	12	
11 836	20,2	141	1 390	13 367	271	138	10	38	13	
1 422	24,6	13	53	1 488	37	11	-	-	14	
1 332	21,5	11	246	1 589	20	17	1	6	15	
36	6,3	-	-	36	-	1	-	-	16	
305 745	20,8	2 291	8 923	316 959	6 571	2 892	95	210	17	
28 413	34,6	-	45	28 458	443	431	-	-	18	
16 871	15,4	159	366	17 396	132	386	30	26	19	
22 184	10,6	71	1 647	23 902	242	433	20	52	20	
24 562	8,3	89	946	25 597	238	512	7	24	21	
11 108	7,9	85	803	11 996	102	226	9	20	22	
6 288	7,7	34	925	7 247	63	151	6	16	23	
9 141	7,7	41	2 775	11 957	139	223	15	56	24	
4 339	5,4	36	1 347	5 722	64	102	2	10	25	
182 839	52,3	1 776	69	184 684	5 148	428	6	6	26	
889 310	31,7	282	447	890 039	25 381	2 999	174	145	27	
746 965	22,0	1 298	10 458	758 721	18 087	5 365	-	-	28	
10 049	19,5	61	-	10 110	250	19	-	-	29	
7 652 087	27,6	66 742	52 695	7 771 524	171 099	65 302	4 530	7 998	30	

Lfd. Nr.	Größenklasse ----- Gemeindeverband	Kämmereiverwaltungen			
		Beamte und Angestellte	Arbeiter	Sonstige Personal- ausgaben	Aktivitätsbezüge und sonstige Personalausgaben zusammen
1	Kreisfreie Städte	282,96	134,21	9,41	426,58
	davon				
2	mit 500 000 und mehr Einwohnern	298,10	140,66	7,44	446,20
3	" 200 000 bis unter 500 000 Einwohnern . . .	286,41	133,29	14,20	433,90
4	" 100 000 " " 200 000 " . . .	273,55	132,97	5,75	412,27
5	" 50 000 " " 100 000 " . . .	231,94	115,43	6,51	353,88
6	" weniger als 50 000 " . . .	227,09	111,90	10,57	349,56
7	Kreisangehörige Gemeinden und Ämter sowie Kreise	215,03	80,23	7,26	302,52
	davon				
8	Amtsfreie Gemeinden	141,27	71,96	5,25	218,48
	davon				
9	mit 50 000 und mehr Einwohnern	174,39	87,72	5,16	267,27
10	" 20 000 bis unter 50 000 Einwohnern . . .	145,31	73,36	6,02	224,69
11	" 10 000 " " 20 000 " . . .	116,91	61,05	4,20	182,16
12	" 5 000 " " 10 000 " . . .	101,52	53,42	4,22	159,16
13	" 3 000 " " 5 000 " . . .	95,80	55,92	3,72	155,44
14	" 2 000 " " 3 000 " . . .	105,20	45,44	7,75	158,39
15	" 1 000 " " 2 000 " . . .	54,46	38,65	5,62	98,73
16	" weniger als 1 000 " . . .	-	19,02	4,59	23,61
17	Amtsangehörige Gemeinden und Ämter	120,23	57,96	4,90	183,09
	davon				
18	mit 50 000 und mehr Einwohnern	202,71	154,63	6,88	364,22
19	" 20 000 bis unter 50 000 Einwohnern . . .	28,59	66,66	1,99	97,24
20	" 10 000 " " 20 000 " . . .	23,25	56,11	2,11	81,47
21	" 5 000 " " 10 000 " . . .	14,89	43,41	3,06	61,36
22	" 3 000 " " 5 000 " . . .	11,86	34,58	3,90	50,34
23	" 2 000 " " 3 000 " . . .	7,19	34,21	4,01	45,41
24	" 1 000 " " 2 000 " . . .	14,64	31,58	5,76	51,98
25	" weniger als 1 000 " . . .	8,00	19,78	7,85	35,63
26	Ämter	94,77	9,59	1,04	105,40
27	Kreise	77,30	10,62	2,07	89,99
28	Landschaftsverbände	32,69	7,20	0,25	40,14
29	Siedlungsverband Ruhrkohlenbezirk	1,46	0,10	-	1,56
30	Insgesamt	279,85	112,61	8,51	400,97

Personalausgaben					Lfd. Nr.
Versorgung	zusammen	Allgemeines Grundvermögen	Wirtschaftliche Unternehmen	insgesamt	
57,69	484,27	4,74	1,69	490,70	1
76,40	522,60	4,55	2,08	529,23	2
52,35	486,25	5,23	1,00	492,49	3
44,27	456,54	4,10	2,63	463,27	4
37,96	391,84	5,02	0,62	397,48	5
33,04	382,60	5,70	-	388,30	6
24,89	327,41	2,97	3,12	333,50	7
18,89	237,37	3,24	2,53	243,14	8
24,84	292,11	4,60	1,28	297,99	9
19,37	244,06	3,64	1,28	248,98	10
14,04	196,20	2,05	4,76	203,01	11
13,63	172,79	0,78	4,59	178,16	12
14,75	170,19	2,03	19,99	192,21	13
8,57	166,96	1,53	6,22	174,71	14
18,27	117,00	0,97	21,60	139,57	15
-	23,61	-	-	23,61	16
14,49	197,58	1,48	5,76	204,82	17
4,67	368,89	-	0,58	369,47	18
3,53	100,77	0,95	2,18	103,90	19
3,35	84,82	0,27	6,30	91,39	20
1,33	62,69	0,22	2,41	65,33	21
0,50	50,84	0,39	3,68	54,91	22
1,24	46,65	0,25	6,86	53,76	23
0,24	52,22	0,23	15,85	68,30	24
0,11	35,74	0,29	11,10	47,13	25
12,75	118,15	1,15	0,04	119,34	26
6,73	96,72	0,03	0,05	96,80	27
3,25	43,39	0,07	0,61	44,07	28
0,25	1,81	0,01	-	1,82	29
43,50	444,47	3,87	3,06	451,40	30

3.5.2 Verwaltungszweiggebundene Zuweisungen der Gemeinden und Gemeindeverbände von Bund und Land
3.5.21 nach Größenklassen
1 000 DM

Größenklasse Gemeindeverband	Verwaltungszweiggebundene Zuweisungen von Bund und Land				
	für Verwaltung und Betrieb	für Investitionen			insgesamt
		zusammen	davon in der		
			ordentlichen Rechnung	außer- ordentlichen Rechnung	
Kreisfreie Städte	387 591	1 202 932	91 473	1 111 459	1 590 523
davon					
mit 500 000 und mehr Einwohnern	142 318	466 696	24 354	442 342	609 014
" 200 000 bis unter 500 000 Einwohnern	131 443	461 727	44 586	417 141	593 170
" 100 000 " " 200 000 "	83 198	222 028	17 555	204 473	305 226
" 50 000 " " 100 000 "	27 849	48 605	4 953	43 652	76 454
" weniger als 50 000 "	2 783	3 876	25	3 851	6 659
Kreisangehörige Gemeinden und Ämter sowie Kreise	449 900	1 075 757	137 172	938 585	1 525 657
davon					
Amtsfreie Gemeinden	130 586	766 500	55 014	711 486	897 086
davon					
mit 50 000 und mehr Einwohnern	42 940	167 882	9 341	158 541	210 822
" 20 000 bis unter 50 000 Einwohnern	50 536	341 673	28 076	313 597	392 209
" 10 000 " " 20 000 "	24 770	181 747	11 993	169 754	206 517
" 5 000 " " 10 000 "	11 174	69 155	4 853	64 302	80 329
" 3 000 " " 5 000 "	940	5 383	674	4 709	6 323
" 2 000 " " 3 000 "	44	297	-	297	341
" 1 000 " " 2 000 "	142	174	76	98	316
" weniger als 1 000 "	40	189	1	188	229
Amtsangehörige Gemeinden und Ämter	21 994	137 867	8 202	129 665	159 861
davon					
mit 50 000 und mehr Einwohnern	1 996	4 216	1 164	3 052	6 212
" 20 000 bis unter 50 000 Einwohnern	2 909	8 722	295	8 427	11 631
" 10 000 " " 20 000 "	4 326	25 483	883	24 600	29 809
" 5 000 " " 10 000 "	4 550	30 580	1 603	28 977	35 130
" 3 000 " " 5 000 "	1 507	11 187	429	10 758	12 694
" 2 000 " " 3 000 "	1 326	7 871	959	6 912	9 197
" 1 000 " " 2 000 "	1 366	15 046	1 327	13 719	16 412
" weniger als 1 000 "	1 273	9 184	1 107	8 077	10 457
Ämter	2 741	25 578	435	25 143	28 319
Kreise	297 320	171 390	73 956	97 434	468 710
Landschaftsverbände	825 925	495 321	418 691	76 630	1 321 246
Siedlungsverband Ruhrkohlenbezirk	1 625	4 856	796	4 060	6 481
Insgesamt	1 665 041	2 778 866	648 132	2 130 734	4 443 907

noch: 3.5.2 Verwaltungszweiggebundene Zuweisungen der Gemeinden und Gemeindeverbände von Bund und Land
3.5.22 nach Aufgabenbereichen
1 000 DM

Aufgabenbereich	Verwaltungszweiggebundene Zuweisungen von Bund und Land				
	für Verwaltung und Betrieb	für Investitionen			insgesamt
		zusammen	davon in der		
			ordentlichen Rechnung	außer- ordentlichen Rechnung	
Allgemeine Verwaltung	22 565	21 775	459	21 316	44 340
Öffentliche Sicherheit und Ordnung	15 327	515	415	100	15 842
Schulen	36 268	651 638	10 422	641 216	687 906
darunter					
Schulverwaltung	1 131	354	103	251	1 485
Volks- und Sonderschulen	18 602	330 705	5 231	325 474	349 307
Realschulen	1 751	61 677	464	61 213	63 428
Gymnasien	4 118	132 541	1 050	131 491	136 659
Berufs-, Berufsfach- und Fachschulen	6 498	43 093	2 505	40 588	49 591
Kultur	21 309	16 041	5 354	10 687	37 350
Soziale Angelegenheiten	878 300	44 906	2 703	42 203	923 206
Gesundheitspflege	90 777	197 845	31 133	166 712	288 622
darunter					
Krankenhäuser, Entbindungs- und Wöchnerinnenheime	48 368	70 961	20 821	50 140	119 329
Leibesübungen	1 294	40 033	1 761	38 272	41 327
Bau- und Wohnungswesen	545 080	1 322 629	580 767	741 862	1 867 709
darunter					
Straßen, Wege, Brücken und sonstiger Tiefbau	491 876	1 183 033	570 602	612 431	1 674 909
Öffentliche Einrichtungen, Wirtschaftsförderung	50 851	269 220	15 874	253 346	320 071
darunter					
Feuerlöschwesen ⁶⁾	5 941	25 324	7 993	17 331	31 265
Wirtschaftliche Unternehmen	-	195 990	-	195 990	195 990
Finanzen und Steuern	4 564	58 307	1 005	57 302	62 871
Insgesamt	1 665 041	2 778 866	648 132	2 130 734	4 443 907

noch: 3.5 Sonderübersichten
3.5.3 Lastenausgleichsleistungen

Größenklasse Gemeindeverband	Einnahmen			Ausgaben
	Zuweisungen vom Land (Bund)	Übrige Einnahmen	insgesamt	

1 000 DM

Kreisfreie Städte	86 592	505	87 097	87 083
davon				
mit 500 000 und mehr Einwohnern . .	35 779	259	36 038	36 024
" 200 000 bis unter 500 000 Einw.	39 875	195	40 070	40 070
" 100 000 " " 200 000 "	9 681	38	9 719	9 719
" 50 000 " " 100 000 "	942	12	954	954
" weniger als 50 000 "	315	1	316	316
Kreise	74 256	196	74 478	74 479
Insgesamt	160 848	701	161 575	161 562

DM je Einwohner

Kreisfreie Städte	10,79	0,06	10,85	10,85
davon				
mit 500 000 und mehr Einwohnern . .	12,86	0,09	12,95	12,95
" 200 000 bis unter 500 000 Einw.	14,08	0,07	14,15	14,15
" 100 000 " " 200 000 "	5,66	0,02	5,68	5,68
" 50 000 " " 100 000 "	1,45	0,02	1,47	1,47
" weniger als 50 000 "	6,44	0,02	6,46	6,46
Kreise	8,08	0,02	8,10	8,10
Insgesamt	9,34	0,04	9,38	9,38

3.5.4 Ausgaben der Landschaftsverbände einschließlich der für Rechnung
oder im Auftrage Dritter bewirtschafteten Mittel
- 1 000 DM -

Aufgabenbereich	Ausgaben					
	nach der Jahresrechnungs- statistik	außerdem ¹⁾			insgesamt	
		für Rechnung des		sonstige ³⁾ Zahlungen ³⁾		
a = LV Rheinland b = LV Westfalen-Lippe c = zusammen	Bundes	Landes ²⁾				
Allgemeine Verwaltung	a	26 193	-	-	82	26 275
	b	22 701	-	-	-	22 701
	c	48 894	-	-	82	48 976
Schulen	a	37 978	-	-	96	38 074
	b	44 682	-	-	5	44 687
	c	82 660	-	-	101	82 761
Kultur	a	19 209	-	-	12	19 221
	b	25 796	-	-	-	25 796
	c	45 005	-	-	12	45 017
Soziale Angelegenheiten	a	899 537	-	-	15 337	914 874
	b	717 408	-	-	12 139	729 547
	c	1 616 945	-	-	27 476	1 644 421
Sozialhilfe und ihre Einrichtungen	a	563 233	-	-	12 677	575 910
	b	473 542	-	-	9 316	482 858
	c	1 036 775	-	-	21 993	1 058 768
Jugendhilfe und ihre Einrichtungen (einschl. Förderung der freien Jugendhilfe)	a	281 223	-	-	138	281 361
	b	197 876	-	-	-	197 876
	c	479 099	-	-	138	479 237
Gesundheitspflege	a	307 276	-	-	1 390	308 666
	b	354 044	-	-	-	354 044
	c	661 320	-	-	1 390	662 710
Bau- und Wohnungswesen	a	430 269	972 970	149 786	173	1 553 198
	b	438 947	728 437	218 422	11	1 385 817
	c	869 216	1 701 407	368 208	184	2 939 015
Straßen, Wege, Brücken (einschl. Tiefbauverwaltung)	a	414 838	972 970	149 786	173	1 537 767
	b	428 079	728 437	218 422	11	1 374 949
	c	842 917	1 701 407	368 208	184	2 912 716
Öffentliche Einrichtungen, Wirtschaftsförderung	a	5 793	-	-	1 130	6 923
	b	34 034	-	-	-	34 034
	c	39 827	-	-	1 130	40 957
Wirtschaftliche Unternehmen	a	15 639	-	-	-	15 639
	b	3 791	-	-	-	3 791
	c	19 430	-	-	-	19 430
Finanzen und Steuern	a	12 002	-	-	-	12 002
	b	24 940	-	-	-	24 940
	c	36 942	-	-	-	36 942
Insgesamt	a	1 753 896	972 970	149 786	18 220	2 894 872
	b	1 666 343	728 437	218 422	12 155	2 625 357
	c	3 420 239	1 701 407	368 208	30 375	5 520 229

1) Nach Angaben der Landschaftsverbände.

2) Einschl. der an die Gemeinden (Gv.) weitergeleiteten Mittel nach dem FAG 1973.

3) Landschaftsverband Rheinland:

Zuweisungen im Auftrage des Bundes / Landes an Gemeinden, Gemeindeverbände, Zweckverbände und sonstige Körperschaften sowie Abführung von Darlehensrückflüssen (einschl. Zinsen) und Kostenersätze an Bund / Land.

Landschaftsverband Westfalen-Lippe:

Abführungen von Darlehensrückflüssen (einschl. Zinsen) und Kostenersätze an Bund / Land.

3. Kommunale
3.6 Bruttoausgaben nach Arten, Bereinigte Ausgaben,
3.6.1 Gemeinden und Gemeinde
1 000

Lfd. Nr.	Aufgabenbereich	Bruttoausgaben								
		Zuweisungen an		Verwaltungs- und Zweckausgaben						
		Land (Bund)	Gemeinden und Gemeindeverbände	Personal- ausgaben	Allgemeiner sächlicher Verwaltungsaufwand, sonstige sächliche Zweckausgaben ¹⁾	Unterhaltung von unbeweglichem Vermögen ¹¹⁾	Zinsen	zusammen	Tilgung	Ge- währung von Darlehen
1	Allgemeine Verwaltung . . .	670	2 993	885 464	379 483	20 587	24 718	1 310 252	17 856	7 562
2	Öffentliche Sicherheit und Ordnung darunter	-	728	352 020	58 953	5 744	3 045	419 762	3 557	304
3	Polizei	-	-	-	-	-	-	-	-	-
4	Sonstiger Zivilschutz ⁶⁾	-	3	16 574	3 692	353	165	20 784	36	-
5	Schulen darunter	669	48 394	785 666	953 117	150 559	239 613	2 128 955	152 135	1 663
6	Schulverwaltung ⁶⁾	-	171	87 779	28 594	572	4 090	121 035	658	52
7	Volks- und Sonderschulen	56	25 970	395 350	529 497	105 765	130 847	1 161 459	78 323	817
8	Realschulen	383	7 070	55 940	104 186	11 922	26 678	198 726	15 156	134
9	Gymnasien	202	9 001	123 982	147 155	16 039	47 194	334 370	33 478	280
10	Berufsschulen	28	3 525	64 142	69 202	11 884	17 991	163 219	12 886	83
11	Berufsfach- und Fachschulen ⁶⁾	-	249	32 343	50 483	3 260	2 528	88 614	2 460	57
12	Gesamtschulen ⁶⁾	-	209	4 162	12 224	488	9 469	26 343	8 695	-
13	Kultur darunter	3 688	2 597	388 633	252 670	13 407	19 965	674 675	17 115	322
14	Wissenschaftspflege ⁷⁾ . .	3 688	40	25 551	17 275	1 358	6 255	50 439	6 669	22
15	Theater und Konzerte ⁶⁾ . .	-	360	194 985	130 032	5 011	5 087	335 115	4 375	25
16	Soziale Angelegenheiten . . darunter	-	281 395	763 333	3 420 837	33 529	28 650	4 246 349	24 466	94 692
17	Verwaltung der sozialen Angelegenheiten, der Jugendhilfe und des Lastenausgleichs ⁷⁾ . .	-	5 931	470 719	36 522	2 249	20	509 510	15	-
18	Leistungen der Sozialhilfe (ohne Lastenausgleich)	-	49 808	-	2 202 783	-	-	2 202 783	1	18 136
19	Einrichtungen der Sozialhilfe ⁷⁾	-	2 158	107 285	73 448	14 049	9 993	204 775	8 781	2 565
20	Jugendhilfe und ihre Einrichtungen ⁷⁾	-	220 805	154 747	619 852	16 574	9 252	800 425	7 154	119
21	Miet- und Lastenzuschüsse ⁷⁾	-	-	-	-	-	-	-	-	-
22	Übrige soziale Maßnahmen ⁷⁾	-	782	-	164 722	-	1	164 723	-	28 361
23	Gesundheitspflege darunter	107 788	80 058	1 227 297	559 194	50 472	84 983	1 921 946	72 068	9 532
24	Gesundheitsdienst ⁷⁾	-	3 575	158 327	70 178	2 023	1 151	231 679	830	653
25	Krankenhäuser, Entbindungs- und Wöchnerinnenheime ⁶⁾ . .	107 788	57 562	634 145	287 779	18 758	31 744	972 426	23 638	5 402
26	Anstalten für Nerven- und Geisteskranke	-	1 650	276 750	88 734	6 540	26 076	398 100	26 977	-
27	Sonstige Einrichtungen des Gesundheitswesens ⁷⁾	-	2 993	88 609	28 350	950	723	118 632	622	201
28	Leibesübungen und Einrichtungen ⁷⁾	-	11 116	62 316	75 829	19 522	22 481	180 148	18 309	2 989
29	Bau- und Wohnungswesen . . darunter	15	29 993	1 571 601	572 423	325 887	309 507	2 779 418	243 050	118 428
30	Bauverwaltung, Städtebau und -planung, Vermessungswesen, Katasteramt, Hochbau- und Maschinenamt ⁷⁾	-	2 141	733 775	188 539	17 536	29 638	969 488	24 062	320
31	Wohnungsbau und Wohnsiedlung	-	213	71 450	36 165	1 569	69 377	178 561	59 376	113 509
32	Straßen, Wege, Brücken und sonstiger Tiefbau	-	25 209	667 322	282 603	289 504	203 027	1 442 456	154 632	4 559
33	Trümmerbeseitigung und -verwertung ⁷⁾	-	-	88	390	855	-	1 333	-	-

Anmerkungen S. 24

DM

Ausgaben der Vermögensbewegung					insgesamt	darunter außer- ordent- liche Ausgaben	Nach- richt- lich: Anteil- beträge der o. R. an die ao. R.	Bereinigte Ausgaben (Berei- nigter Finanz- bedarf)	Eigen- ausgaben (Reiner Finanz- bedarf) 5)	Zuschuß- bedarf 5)	Lfd. Nr.
Zu- führungen an Rücklagen und an Kapital- ver- mögen ²⁾	Erwerb von Grund- ver- mögen	Neu- und Wieder- aufbau, Erwei- terungs- und Umbauten ³⁾	Neu- anschaf- fung von beweg- lichem Vermögen	zusammen							
29 742	2 303	154 226	26 947	238 636	1 552 551	159 138	22 499	1 546 362	1 502 022	1 252 859	1
420	279	7 136	3 298	14 994	435 484	6 440	96	435 363	419 377	216 060	2
-	-	-	-	-	-	-	-	-	-	-	3
83	-	1 408	642	2 169	22 956	714	-	22 933	19 960	18 884	4
110 725	39 302	1 430 547	200 914	1 935 286	4 113 304	1 566 823	124 443	4 053 910	3 365 011	2 472 669	5
8 355	215	1 108	1 191	11 579	132 785	1 149	-	132 627	131 142	124 782	6
66 800	25 400	762 143	99 542	1 033 025	2 220 510	831 631	67 032	2 187 901	1 837 878	1 349 202	7
5 033	1 030	127 852	18 283	167 488	373 667	136 393	10 561	364 248	300 820	232 206	8
14 488	5 967	313 364	41 300	408 877	752 450	351 981	33 366	741 163	604 344	413 631	9
7 113	5 625	91 319	20 693	137 719	304 491	97 923	5 858	301 313	260 592	194 199	10
3 812	545	11 428	7 037	25 339	114 202	15 825	1 100	113 255	104 268	85 526	11
4 035	520	111 078	6 901	131 229	157 781	119 754	5 676	157 435	77 091	40 250	12
13 558	2 580	55 639	37 401	126 615	807 575	66 207	3 001	802 828	765 478	602 594	13
91	540	10 871	6 529	24 722	78 889	16 682	-	78 131	72 282	54 232	14
2 427	-	7 947	3 081	17 855	353 330	6 697	220	352 794	347 315	275 637	15
25 336	5 096	187 559	20 757	357 906	4 885 650	210 363	23 761	4 703 993	3 755 166	2 982 738	16
60	-	352	1 354	1 781	517 222	-	-	510 645	464 299	458 503	17
1 649	-	-	-	19 786	2 272 377	-	-	2 246 908	1 997 980	1 600 323	18
6 051	1 846	50 239	5 873	75 355	282 288	57 519	8 748	262 377	227 838	103 209	19
13 596	2 471	118 802	11 815	153 957	1 175 187	121 544	11 857	1 064 638	956 061	744 303	20
-	-	-	-	-	-	-	-	-	-	-	21
-	-	13	-	28 374	193 879	13	-	193 206	4 102	1 629	22
46 842	14 144	425 923	68 722	637 231	2 747 023	456 828	40 181	2 648 074	2 341 135	819 947	23
1 002	-	7 255	3 175	12 915	248 169	9 392	200	238 399	228 351	185 185	24
12 098	4 281	105 377	38 168	188 964	1 326 740	123 978	1 572	1 267 854	1 135 748	259 281	25
3 353	-	126 825	12 347	169 502	569 252	129 780	-	551 180	437 132	22 070	26
1 591	-	848	8 067	11 329	132 954	1 741	-	126 635	123 538	73 556	27
22 297	8 920	143 629	5 249	201 393	392 657	149 846	31 054	390 560	348 825	243 302	28
258 531	371 269	2 033 505	37 446	3 062 229	5 871 655	1 751 265	187 423	5 827 372	3 955 184	2 272 346	29
21 519	174 619	56 757	7 437	284 714	1 256 343	255 041	15 460	1 253 168	1 126 087	724 096	30
30 601	25 312	53 056	528	282 382	461 156	160 317	18 795	460 657	431 330	197 189	31
202 897	165 290	1 878 815	24 323	2 430 516	3 898 181	1 282 895	149 941	3 862 092	2 186 893	1 200 575	32
403	551	1	-	955	2 288	551	-	2 288	2 223	169	33

Lfd. Nr.	Aufgabenbereich	Bruttoausgaben								
		Zuweisungen an		Verwaltungs- und Zweckausgaben					Tilgung	Gewährung von Darlehen
		Land (Bund)	Gemeinden und Gemeindeverbände	Personalausgaben	Allgemeiner sächlicher Verwaltungsaufwand, sonstige sächliche Zweckausgaben 1)	Unterhaltung von unbeweglichen Ver- 11) mögen	Zinsen	zusammen		
34	Öffentliche Einrichtungen, Wirtschaftsförderung . . .	-	24 831	1 292 991	978 195	159 462	313 480	2 744 128	241 605	18 431
	darunter									
35	Stadtentwässerung (einschl. Gemeinden mit weniger als 3 000 Einwohnern) . . .	-	7 246	149 703	182 399	36 298	202 434	570 834	152 848	3 723
36	Beleuchtung und übrige Reinigung des Gemeindegebiets 6) .	-	3 245	349 716	437 978	43 776	24 644	856 114	18 447	12 550
37	Feuerlöschwesen 4) . . .	-	2 542	212 137	49 975	7 713	8 498	278 323	7 821	44
38	Einrichtungen der Lebensmittelversorgung und Marktwesen 6) . . .	-	450	61 511	40 637	5 979	6 864	114 991	7 465	-
39	Förderung von Land- und Forstwirtschaft, Wirtschaft und Verkehr .	-	6 845	64 695	88 214	7 171	24 026	184 106	23 349	2 055
40	Wirtschaftliche Unternehmen (den Kämmererverwaltungen zugerechnet)	-	23	-	6 881	-	-	6 881	76 566	132 256
41	Finanz- und Steuerverwaltung, Nicht aufteilbarer Schuldendienst	-	97	340 824	49 289	1 660	14 152	405 925	1 594	34
42	Allgemeines Kapitalvermögen (den Kämmererverwaltungen zugerechnet)	-	103	-	-	-	-	-	40 109	34 500
43	Allgemeines Grundvermögen (den Kämmererverwaltungen zugerechnet)	-	248	-	1 689	-	-	1 689	36 458	1 078
44	Sondervermögen (den Kämmererverwaltungen zugerechnet)	-	-	44 258	19 303	824	174	64 559	68	1 346
45	Kämmererverwaltungen insgesamt	112 830	471 460	7 652 087	7 252 034	762 131	1 038 287	16 704 539	926 647	420 148
	darunter									
46	den Kämmererverwaltungen zugerechnete Ausgaben für das Erwerbvermögen	-	374	44 258	27 873	824	174	73 129	153 201	169 180
	<u>Nachrichtlich:</u>									
47	VON DEN ALLGEMEINEN DECKUNGSMITTELN ABZUSETZENDE AUSGABEN FÜR DEN GESAMTHAUSHALT . .	-	2 328 387	119 437	370 003	52 530	233 407	775 377	141 562	-
	davon									
48	Wirtschaftliche Unternehmen	-	649	52 695	271 317	10 107	89 571	423 690	-	-
49	Allgemeines Kapitalvermögen	-	8 362	-	3 835	-	17 451	21 286	23 015	-
50	Allgemeines Grundvermögen	-	-	66 742	94 851	42 423	126 385	330 401	118 547	-
51	Allgemeine Umlageausgaben	-	2 319 376	-	-	-	-	-	-	-
52	ZUFÜHRUNGEN AN RÜCKLAGEN FÜR DEN GESAMTHAUSHALT . .	-	-	-	-	-	-	-	-	-
53	Kämmererverwaltungen insgesamt	112 830	471 460	7 652 087	7 252 034	762 131	1 038 287	16 704 539	926 647	420 148
54	GESAMTAUSGABEN	112 830	2 799 847	7 771 524	7 622 037	814 661	1 271 694	17 479 916	1 068 209	420 148

DM

Ausgaben der Vermögensbewegung					insgesamt	darunter außer- ordent- liche Ausgaben	Nach- richt- lich: Anteil- beträge der o. R. an die ao. R.	Bereinigte Ausgaben (Berei- nigter Finanz- bedarf)	Eigen- ausgaben (Reiner Finanz- bedarf) 5)	Zuschuß- bedarf 5)	Lfd. Nr.
Zu- führungen an Rücklagen und an Kapital- ver- 2) mögen	Erwerb von Grund- ver- mögen	Neu- und Wieder- aufbau, Erwei- terungs- und 3) Umbauten	Neu- anschaf- fung von beweg- lichem Vermögen	zusammen							
329 874	71 887	1 346 019	126 540	2 134 356	4 903 315	1 363 442	138 172	4 863 468	4 523 090	1 539 175	34
216 661	2 676	828 141	7 724	1 211 773	1 789 853	795 420	74 229	1 778 241	1 606 005	128 668	35
40 920	1 143	81 453	60 126	214 639	1 073 998	86 991	4 216	1 069 520	1 050 955	303 063	36
4 708	1 321	57 479	40 694	112 067	392 932	57 677	7 309	387 131	354 110	304 897	37
7 024	5	9 131	1 044	24 669	140 110	5 364	47	139 988	139 886	11 447	38
13 641	35 183	83 358	1 324	158 910	349 861	112 837	8 639	346 454	277 487	158 934	39
140 896	25 755	281 184	3 651	660 308	667 212	504 861	11 656	666 255	469 268	138 544	40
21 359	-	62	2 475	25 524	431 546	11 730	-	431 268	429 590	240 952	41
57 681	-	-	-	132 290	132 393	89 221	7 635	132 393	132 393	21 060	42
235 012	667 503	67 624	1 090	1 008 765	1 010 702	912 850	55 922	1 008 242	942 011	127 838	43
74 357	505	1 183	280	77 739	142 298	346	-	142 298	142 288	+ 13 614	44
1 344 333	1 200 623	5 990 607	529 521	10 411 879	27 700 708	7 099 514	614 789	27 261 826	22 742 013	12 673 168	45
507 946	693 763	349 991	5 021	1 879 102	1 952 605	1 507 278	75 213	1 949 188	1 685 960	273 828	46
-	-	-	-	141 562	3 245 326	-	-	-	-	-	47
-	-	-	-	-	424 339	-	-	-	-	-	48
-	-	-	-	23 015	52 663	-	-	-	-	-	49
-	-	-	-	118 547	448 948	-	-	-	-	-	50
-	-	-	-	-	2 319 376	-	-	-	-	-	51
214 041	-	-	-	214 041	214 041	-	-	-	-	-	52
1 344 333	1 200 623	5 990 607	529 521	10 411 879	27 700 708	-	-	-	-	-	53
1 558 374	1 200 623	5 990 607	529 521	10 767 482	31 160 075	-	-	-	-	-	54

Lfd. Nr.	Aufgabenbereich	Bruttoausgaben								
		Zuweisungen an		Verwaltungs- und Zweckausgaben					Tilgung	Gewährung von Darlehen
		Land (Bund)	Gemeinden und Gemeindeverbände	Personal- ausgaben	Allgemeiner sächlicher Verwaltungsaufwand, sonstige sächliche Zweckausgaben 1)	Unterhaltung von unbeweglichem Vermögen	Zinsen	zusammen		
1	Allgemeine Verwaltung . .	670	30	398 329	179 667	8 803	10 354	597 153	5 987	5 954
2	Öffentliche Sicherheit und Ordnung	-	91	165 098	23 257	2 562	941	191 858	1 418	200
3	darunter Polizei	-	-	-	-	-	-	-	-	-
4	Sonstiger Zivilschutz .	-	-	11 523	2 032	245	152	13 952	27	-
5	Schulen	23	385	394 651	358 635	81 127	107 513	941 926	65 575	275
6	darunter Schulverwaltung	-	-	41 408	18 057	123	225	59 813	57	-
7	Volks- und Sonderschulen	-	192	166 912	163 310	55 539	53 217	438 978	31 757	50
8	Realschulen	-	36	24 873	38 853	6 649	11 640	82 015	6 567	-
9	Gymnasien	9	95	79 845	69 821	9 975	24 473	184 114	14 351	200
10	Berufsschulen	14	-	40 710	32 199	6 255	9 893	89 057	6 533	-
11	Berufsfach- und Fachschulen	-	7	25 459	25 325	2 000	1 673	54 457	1 549	25
12	Gesamtschulen	-	-	2 581	5 628	205	6 230	14 644	4 393	-
13	Kultur	3 688	50	309 150	169 869	10 001	16 330	505 350	13 178	151
14	darunter Wissenschaftspflege . .	3 688	-	20 280	14 058	1 287	5 089	40 714	4 867	-
15	Theater und Konzerte . .	-	24	188 025	103 311	4 535	4 652	300 523	4 245	-
16	Soziale Angelegenheiten .	-	15 184	424 355	1 148 693	24 947	16 346	1 614 341	12 819	6 879
17	darunter Verwaltung der sozialen Angelegenheiten, der Jugendhilfe und des Lastenausgleichs	-	2 366	248 429	15 077	1 095	4	264 605	7	-
18	Leistungen der Sozialhilfe (ohne Lastenausgleich)	-	5 339	-	666 519	-	-	666 519	1	628
19	Einrichtungen der Sozialhilfe	-	13	81 258	47 994	12 001	8 222	149 475	7 424	603
20	Jugendhilfe und ihre Einrichtungen	-	7 348	94 668	224 463	11 851	5 877	336 859	3 170	90
21	Miet- und Lastenzuschüsse	-	-	-	-	-	-	-	-	-
22	Übrige soziale Maßnahmen	-	118	-	68 596	-	-	68 596	-	-
23	Gesundheitspflege	52 206	2 185	548 871	227 318	25 087	39 496	840 772	31 105	6 466
24	darunter Gesundheitsdienst	-	1 488	73 868	22 134	823	655	97 480	368	336
25	Krankenhäuser, Entbindungs- und Wöchnerinnenheime	52 206	-	384 458	154 957	12 266	21 818	573 499	15 774	3 408
26	Anstalten für Nerven- und Geisteskranke	-	-	-	-	-	-	-	-	-
27	Sonstige Einrichtungen des Gesundheitswesens .	-	696	52 568	11 426	699	330	65 023	350	-
28	Leibesübungen und Einrichtungen	-	1	37 977	38 801	11 299	16 693	104 770	14 613	2 722
29	Bau- und Wohnungswesen . .	15	2 028	583 626	253 868	154 572	213 316	1 205 382	170 818	70 998
30	darunter Bauverwaltung, Städtebau und -planung, Vermessungswesen, Katasteramt, Hochbau- und Maschinenamt	-	7	374 880	84 922	14 855	21 650	496 307	17 636	96
31	Wohnungsbau und Wohnsiedlung	-	27	35 421	25 682	1 217	57 516	119 836	47 852	68 885
32	Straßen, Wege, Brücken und sonstiger Tiefbau .	-	1 994	154 024	131 994	133 283	131 693	550 994	104 170	2 017
33	Trümmerbeseitigung und -verwertung	-	-	60	384	838	-	1 282	-	-

Anmerkungen S. 24

Ausgaben der Vermögensbewegung					insgesamt	darunter außerordentliche Ausgaben	Nachrichtlich: Anteilbeträge der o. R. an die so. R.	Bereinigte Ausgaben (Bereinigter Finanzbedarf)	Eigenausgaben (Reiner Finanzbedarf) 5)	Zuschußbedarf 5)	Lfd. Nr.
Zuführungen an Rücklagen und an Kapitalvermögen ²⁾	Erwerb von Grundvermögen	Neu- und Wiederaufbau, Erweiterungs- und Umbauten ³⁾	Neuanschaffung von beweglichem Vermögen	zusammen							
17 564	893	47 294	9 444	87 136	684 989	49 863	6 637	682 595	655 298	540 862	1
145	-	2 053	933	4 749	196 698	1 778	-	196 688	186 896	83 546	2
-	-	-	-	-	-	-	-	-	-	-	3
30	-	1 021	316	1 394	15 346	694	-	15 344	13 475	12 522	4
15 737	12 109	517 676	79 205	690 577	1 632 911	539 433	39 980	1 630 234	1 393 085	1 074 652	5
4 690	-	-	353	5 100	64 913	-	-	64 790	64 045	61 638	6
4 879	7 964	232 538	35 053	312 241	751 411	239 009	16 322	749 765	659 569	507 345	7
195	133	44 850	6 773	58 518	140 569	45 579	2 082	140 453	120 439	94 638	8
1 966	1 240	121 741	16 365	155 863	340 081	128 975	15 758	339 890	300 689	220 087	9
741	1 973	43 262	9 685	62 194	151 265	42 398	1 567	151 066	131 202	103 190	10
1 316	540	8 479	3 285	15 194	69 658	9 659	1 070	69 580	62 415	50 976	11
1 812	259	65 467	4 586	76 517	91 161	72 797	3 181	91 152	32 341	19 693	12
10 910	1 326	29 973	25 064	80 602	589 690	40 873	1 452	588 884	566 629	451 562	13
17	540	6 302	5 118	16 844	61 246	10 634	-	61 014	57 248	43 708	14
1 089	-	5 895	2 615	13 844	314 391	4 718	-	314 358	309 602	249 006	15
9 035	1 871	90 562	9 713	130 879	1 760 404	98 299	10 609	1 693 539	1 481 707	1 154 477	16
-	-	12	470	489	267 460	-	-	263 760	239 160	235 696	17
676	-	-	-	1 305	673 163	-	-	657 771	603 602	475 401	18
1 988	676	36 828	4 110	51 629	201 117	38 992	5 271	190 079	162 461	76 139	19
4 856	1 195	53 722	5 133	68 166	412 373	49 426	4 255	377 493	355 273	259 813	20
-	-	-	-	-	-	-	-	-	-	-	21
-	-	-	-	-	68 714	-	-	68 492	2 000	+ 47	22
13 529	6 799	152 715	26 586	237 200	1 132 363	159 660	19 272	1 130 227	1 010 677	404 172	23
658	-	1 774	1 042	4 178	103 146	2 070	80	102 606	96 500	85 516	24
4 673	687	60 771	18 082	103 395	729 100	64 065	646	729 017	648 858	142 540	25
-	-	-	-	-	-	-	-	-	-	-	26
486	-	253	4 622	5 711	71 430	508	-	69 917	68 048	40 258	27
7 712	6 112	89 917	2 840	123 916	228 687	93 017	18 546	228 687	197 271	135 858	28
103 439	168 910	800 823	10 537	1 325 525	2 532 950	968 674	61 134	2 523 176	1 835 338	1 099 531	29
9 305	89 990	34 873	4 289	156 189	652 503	130 712	4 811	652 422	603 743	383 866	30
7 094	4 133	25 590	201	153 755	273 618	85 428	8 605	273 618	262 120	141 330	31
86 073	74 476	734 422	5 665	1 006 823	1 559 811	744 014	47 537	1 550 135	929 309	552 108	32
403	-	1	-	404	1 686	-	-	1 686	1 638	177	33

Lfd. Nr.	Aufgabenbereich	Bruttoausgaben								
		Zuweisungen an		Verwaltungs- und Zweckausgaben					Tilgung	Gewährung von Darlehen
		Land (Bund)	Gemeinden und Gemeindeverbände	Personalausgaben	Allgemeiner sächlicher Verwaltungsaufwand, sonstige sächliche Zweckausgaben	Unterhaltung von unbeweglichem Vermögen	Zinsen	zusammen		
34	Öffentliche Einrichtungen, Wirtschaftsförderung . . . darunter	-	2 618	889 651	530 660	79 649	156 355	1 656 315	125 508	13 060
35	Stadtentwässerung . . .	-	1 662	88 266	90 056	16 183	87 817	282 322	74 393	25
36	Beleuchtung und übrige Reinigung des Gemeindegebiets . .	-	118	281 035	270 637	22 913	21 065	595 650	15 633	12 228
37	Feuerlöschwesen	-	-	179 325	16 736	2 433	4 347	202 841	4 868	-
38	Einrichtungen der Lebensmittelversorgung und Marktwesen	-	379	45 871	31 664	4 566	5 076	87 177	5 829	-
39	Förderung von Land- und Forstwirtschaft, Wirtschaft und Verkehr .	-	426	19 127	21 569	469	8 530	49 695	7 096	807
40	Wirtschaftliche Unternehmen (den Kämmereiverwaltungen zugerechnet)	-	-	-	3 458	-	-	3 458	50 183	63 309
41	Finanz- und Steuerverwaltung, Nicht aufteilbarer Schuldendienst	-	-	126 814	24 029	636	2 055	153 534	550	-
42	Allgemeines Kapitalvermögen (den Kämmereiverwaltungen zugerechnet)	-	-	-	-	-	-	-	37 285	32 375
43	Allgemeines Grundvermögen (den Kämmereiverwaltungen zugerechnet)	-	-	-	1 602	-	-	1 602	26 625	257
44	Sondervermögen (den Kämmereiverwaltungen zugerechnet)	-	-	44 258	18 013	588	97	62 956	43	19
45	Kämmereiverwaltungen insgesamt	56 602	22 571	3 884 803	2 939 069	387 972	562 803	7 774 647	541 094	199 943
46	den Kämmereiverwaltungen zugerechnete Ausgaben für das Erwerbsvermögen	-	-	44 258	23 073	588	97	68 016	114 136	95 960
Nachrichtlich:										
47	VON DEN ALLGEMEINEN DECKUNGSMITTELN ABZUSETZENDE AUSGABEN FÜR DEN GESAMTHAUSHALT . .	-	442 715	51 559	268 108	26 534	156 671	502 872	102 016	-
davon										
48	Wirtschaftliche Unternehmen	-	39	13 532	209 453	5 313	61 791	290 089	-	-
49	Allgemeines Kapitalvermögen	-	-	-	2 818	-	16 512	19 330	22 254	-
50	Allgemeines Grundvermögen	-	-	38 027	55 837	21 221	78 368	193 453	79 762	-
51	Allgemeine Umlageausgaben	-	442 676	-	-	-	-	-	-	-
52	ZUFÜHRUNGEN AN RÜCKLAGEN FÜR DEN GESAMTHAUSHALT . .	-	-	-	-	-	-	-	-	-
53	Kämmereiverwaltungen insgesamt	56 602	22 571	3 884 803	2 939 069	387 972	562 803	7 774 647	541 094	199 943
54	GESAMTAUSGABEN	56 602	465 286	3 936 362	3 207 177	414 506	719 474	8 277 519	643 110	199 943

Ausgaben der Vermögensbewegung					insgesamt	darunter außerordentliche Ausgaben	Nachrichtlich: Anteilbeträge der o. R. an die ao. R.	Bereinigte Ausgaben (Bereinigter Finanzbedarf)	Eigenausgaben (Reiner Finanzbedarf) 5)	Zuschußbedarf 5)	Lfd. Nr.
Zuführungen an Rücklagen und an Kapitalvermögen 2)	Erwerb von Grundvermögen	Neu- und Wiederaufbau, Erweiterungs- und Umbauten 3)	Neuanschaffung von beweglichem Vermögen	zusammen							
164 610	28 112	461 568	69 821	862 679	2 521 612	480 236	28 527	2 517 734	2 426 874	830 899	34
110 497	332	280 584	4 252	470 083	754 067	261 323	12 351	753 848	711 576	41 597	35
30 820	19	42 608	45 927	147 235	743 003	64 986	2 884	741 953	725 762	173 382	36
1 000	42	16 168	12 496	34 574	237 415	17 027	880	237 391	226 299	208 617	37
5 658	5	6 599	732	18 823	106 379	3 364	-	106 375	106 308	8 825	38
3 599	8 191	13 807	359	33 859	83 980	23 752	1 350	83 557	77 308	52 432	39
87 314	21 753	225 515	1 084	449 158	452 616	353 061	6 193	452 616	270 969	82 279	40
18 771	-	46	528	19 895	173 429	11 724	-	173 429	171 989	71 372	41
44 959	-	-	-	114 619	114 619	83 545	7 635	114 619	114 619	19 486	42
77 005	337 444	24 075	272	465 678	467 280	439 510	29 269	466 254	425 086	50 541	43
72 187	-	1 113	280	73 642	136 598	276	-	136 598	136 598	- 14 304	44
635 205	579 217	2 353 413	233 467	4 542 339	12 396 159	3 226 932	210 708	12 306 593	10 675 765	5 849 075	45
281 465	359 197	250 703	1 636	1 103 097	1 171 113	876 392	43 097	1 170 087	947 272	138 002	46
-	-	-	-	102 016	1 047 603	-	-	-	-	-	47
-	-	-	-	-	290 128	-	-	-	-	-	48
-	-	-	-	22 254	41 584	-	-	-	-	-	49
-	-	-	-	79 762	273 215	-	-	-	-	-	50
-	-	-	-	-	442 676	-	-	-	-	-	51
108 467	-	-	-	108 467	108 467	-	-	-	-	-	52
635 205	579 217	2 353 413	233 467	4 542 339	12 396 159	-	-	-	-	-	53
743 672	579 217	2 353 413	233 467	4 752 822	13 552 229	-	-	-	-	-	54

Lfd. Nr.	Aufgabenbereich	Bruttoausgaben								
		Zuweisungen an		Verwaltungs- und Zweckausgaben					Tilgung	Gewährung von Darlehen
		Land (Bund)	Gemeinden und Gemeindeverbände	Personalausgaben	Allgemeiner sächlicher Verwaltungsaufwand, sonstige sächliche Zweckausgaben ¹⁾	Unterhaltung von unbeweglichem Vermögen ¹¹⁾	Zinsen	zusammen		
1	Allgemeine Verwaltung . .	619	27	276 794	133 154	6 026	8 527	424 501	4 541	5 754
2	Öffentliche Sicherheit und Ordnung	-	-	114 512	14 382	884	370	130 148	555	-
	darunter									
3	Polizei	-	-	-	-	-	-	-	-	-
4	Sonstiger Zivilschutts .	-	-	7 262	1 266	190	141	8 859	27	-
5	Schulen	23	136	270 170	249 869	57 752	82 860	660 651	50 844	105
	darunter									
6	Schulverwaltung	-	-	28 878	16 278	50	56	45 262	22	-
7	Volks- und Sonderschulen	-	136	112 681	113 344	39 918	41 217	307 160	24 959	50
8	Realschulen	-	-	16 781	27 110	4 892	9 390	58 173	4 629	-
9	Gymnasien	9	-	54 128	46 919	6 738	19 087	126 872	11 671	30
10	Berufsschulen	14	-	28 044	22 460	4 324	7 773	62 601	4 873	-
11	Berufsfach- und Fachschulen	-	-	20 754	15 753	1 477	1 073	39 057	702	25
12	Gesamtschulen	-	-	1 601	4 159	169	4 135	10 064	3 890	-
13	Kultur	3 688	3	253 740	133 428	8 299	12 580	408 047	10 695	1
	darunter									
14	Wissenschaftspflege . .	3 688	-	20 195	13 902	1 287	5 089	40 473	4 867	-
15	Theater und Konzerte . .	-	3	164 185	80 732	3 862	3 420	252 199	3 171	-
16	Soziale Angelegenheiten .	-	7 130	321 009	831 441	20 718	13 266	1 186 434	9 813	5 139
	darunter									
17	Verwaltung der sozialen Angelegenheiten, der Jugendhilfe und des Lastenausgleichs	-	-	184 041	10 999	782	4	195 826	7	-
18	Leistungen der Sozialhilfe (ohne Lastenausgleich)	-	2 620	-	482 261	-	-	482 261	1	388
19	Einrichtungen der Sozialhilfe	-	-	62 132	34 726	10 678	6 128	113 664	5 561	71
20	Jugendhilfe und ihre Einrichtungen	-	4 392	74 836	162 323	9 258	5 036	251 453	2 398	90
21	Miet- und Lastenzuschüsse	-	-	-	-	-	-	-	-	-
22	Übrige soziale Maßnahmen	-	118	-	47 362	-	-	47 362	-	-
23	Gesundheitspflege	37 059	1 397	409 829	179 509	19 725	29 260	638 323	24 587	4 209
	davon									
24	Gesundheitsdienst	-	1 397	48 807	16 628	605	366	66 406	159	96
25	Krankenhäuser, Entbindungs- und Wöchnerinnenheime	37 059	-	295 008	127 834	10 402	15 585	448 829	11 582	3 408
26	Anstalten für Nerven- und Geisteskranke	-	-	-	-	-	-	-	-	-
27	Sonstige Einrichtungen des Gesundheitswesens .	-	-	41 328	8 164	547	272	50 311	299	-
28	Leibesübungen und Einrichtungen	-	-	24 686	26 883	8 171	13 037	72 777	12 547	705
29	Bau- und Wohnungswesen . .	-	1 701	408 663	191 491	116 598	166 829	883 581	132 754	53 492
	darunter									
30	Bauverwaltung, Städtebau und -planung, Vermessungswesen, Katasteramt, Hochbau- und Maschinenamt	-	7	260 883	69 126	14 043	16 642	360 694	13 284	96
31	Wohnungsbau und Wohnsiedlung	-	27	26 056	22 502	987	47 603	97 148	37 639	53 379
32	Straßen, Wege, Brücken und sonstiger Tiefbau .	-	1 667	108 119	91 498	97 690	100 534	397 841	80 961	17
33	Trümmerbeseitigung und -verwertung	-	-	60	347	838	-	1 245	-	-

Ausgaben der Vermögensbewegung					insgesamt	darunter außer- ordent- liche Ausgaben	Nach- richt- lich: Anteil- beträge der o. R. an die so. R.	Bereinigte Ausgaben (Berei- nigter Finanz- bedarf)	Eigen- ausgaben (Reiner Finanz- bedarf) 5)	Zuschuß- bedarf 5)	Lfd. Nr.
Zu- führungen an Rücklagen und an Kapital- ver-2) mögen	Erwerb von Grund- ver- mögen	Neu- und Wieder- aufbau, Erwei- terungs- und Umbauten 3)	Neu- anschaf- fung von beweg- lichem Vermögen	zusammen							
8 913	893	28 697	5 606	54 404	479 551	33 427	4 967	477 244	454 471	377 765	1
5	-	797	455	1 812	131 960	457	-	131 958	125 832	52 851	2
-	-	-	-	-	-	-	-	-	-	-	3
5	-	576	128	736	9 595	278	-	9 593	8 042	7 545	4
6 161	5 443	335 125	49 513	447 191	1 108 001	348 516	18 254	1 105 922	942 908	737 972	5
3	-	-	274	299	45 561	-	-	45 529	45 225	44 537	6
3 078	4 516	134 513	23 605	190 721	498 017	139 856	6 584	496 573	448 984	350 046	7
119	133	26 977	4 657	36 515	94 688	27 696	1 082	94 623	82 696	66 359	8
309	753	79 904	9 368	102 035	228 916	85 987	8 587	228 820	199 103	146 690	9
106	-	32 340	5 866	43 185	105 800	29 193	1 367	105 705	93 276	72 537	10
850	-	5 126	1 759	8 462	47 519	5 192	203	47 441	41 335	34 645	11
1 696	41	55 952	1 880	63 459	73 523	60 409	431	73 523	19 334	12 152	12
2 579	1 326	21 687	20 107	56 395	468 133	25 629	1 078	467 460	450 051	364 984	13
13	540	6 260	5 092	16 772	60 933	10 634	-	60 701	56 983	43 572	14
768	-	3 914	2 138	9 991	262 193	3 723	-	262 178	258 055	208 358	15
4 984	299	60 493	6 411	87 139	1 280 703	65 373	8 133	1 233 055	1 080 537	842 641	16
-	-	12	251	270	196 096	-	-	192 789	172 564	169 174	17
131	-	-	-	520	485 401	-	-	474 765	437 191	344 788	18
1 329	22	24 527	2 716	34 226	147 890	25 016	3 088	140 677	118 294	59 367	19
2 011	277	35 954	3 444	44 174	300 019	33 882	3 962	274 675	262 385	188 988	20
-	-	-	-	-	-	-	-	-	-	-	21
-	-	-	-	-	47 480	-	-	47 258	1 627	+ 308	22
7 341	2 510	103 652	20 907	163 206	839 985	108 675	9 909	838 013	743 527	284 923	23
487	-	718	535	1 995	69 798	773	80	69 272	63 969	55 468	24
1 154	687	40 181	15 102	72 114	558 002	43 957	350	557 979	497 240	108 927	25
-	-	-	-	-	-	-	-	-	-	-	26
392	-	59	3 527	4 277	54 588	331	-	53 165	51 675	30 798	27
5 308	1 823	62 694	1 743	84 820	157 597	63 614	9 479	157 597	130 643	89 730	28
56 197	127 539	558 180	7 621	935 783	1 821 065	687 702	36 175	1 818 344	1 305 783	790 851	29
7 180	69 066	7 898	3 101	100 625	461 326	86 149	1 486	461 326	426 892	263 697	30
4 452	2 313	19 070	147	117 000	214 175	65 874	5 185	214 175	205 637	111 801	31
44 032	55 864	527 718	4 107	712 699	1 112 207	529 649	29 328	1 109 486	643 632	398 506	32
403	-	-	-	403	1 648	-	-	1 648	1 600	144	33

Lfd. Nr.	Aufgabenbereich	Bruttoausgaben								
		Zuweisungen an		Verwaltungs- und Zweckausgaben					Tilgung	Gewährung von Darlehen
		Land (Bund)	Gemeinden und Gemeindeverbände	Personalausgaben	Allgemeiner sächlicher Verwaltungsaufwand, sonstige sächliche Zweckausgaben ¹⁾	Unterhaltung von unbeweglichem Vermögen ¹¹⁾	Zinsen	zusammen		
34	Öffentliche Einrichtungen, Wirtschaftsförderung . . .	-	1 674	644 254	386 793	57 977	117 016	1 206 040	91 776	13 052
	darunter									
35	Stadtentwässerung . . .	-	1 198	61 353	58 814	13 391	65 413	198 971	55 992	25
36	Beleuchtung und übrige Reinigung des Gemeindegebiets . .	-	90	208 410	204 665	14 623	14 074	441 772	9 880	12 220
37	Feuerlöschwesen	-	-	133 863	11 477	1 757	2 826	149 923	3 023	-
38	Einrichtungen der Lebensmittelversorgung und Marktwesen	-	321	33 720	24 025	3 132	4 147	65 024	5 180	-
39	Förderung von Land- und Forstwirtschaft, Wirtschaft und Verkehr .	-	64	13 446	14 503	362	6 037	34 348	4 283	807
40	Wirtschaftliche Unternehmen (den Kämmererverwaltungen zugerechnet)	-	-	-	3 258	-	-	3 258	42 399	20 865
41	Finanz- und Steuerverwaltung, Nicht aufteilbarer Schuldendienst	-	-	87 786	19 292	340	1 680	109 098	463	-
42	Allgemeines Kapitalvermögen (den Kämmererverwaltungen zugerechnet)	-	-	-	-	-	-	-	24 785	32 109
43	Allgemeines Grundvermögen (den Kämmererverwaltungen zugerechnet)	-	-	-	1 602	-	-	1 602	26 425	257
44	Sondervermögen (den Kämmererverwaltungen zugerechnet)	-	-	44 258	15 148	579	87	60 072	31	-
45	Kämmererverwaltungen insgesamt	41 389	12 068	2 831 015	2 159 367	288 898	432 475	5 711 755	419 668	134 983
46	darunter den Kämmererverwaltungen zugerechnete Ausgaben für das Erwerbsvermögen	-	-	44 258	20 008	579	87	64 932	93 640	53 231
	<u>Nachrichtlich:</u>									
47	VON DEN ALLGEMEINEN DECKUNGSMITTELN ABZUSETZENDE AUSGABEN FÜR DEN GESAMTHAUSHALT . .	-	312 916	36 109	227 445	18 312	126 616	408 482	84 251	-
	davon									
48	Wirtschaftliche Unternehmen	-	31	8 627	185 272	4 240	52 425	250 564	-	-
49	Allgemeines Kapitalvermögen	-	-	-	2 273	-	15 286	17 559	20 453	-
50	Allgemeines Grundvermögen	-	-	27 482	39 900	14 072	58 905	140 359	63 798	-
51	Allgemeine Umlageausgaben	-	312 885	-	-	-	-	-	-	-
52	ZUFÜHRUNGEN AN RÜCKLAGEN FÜR DEN GESAMTHAUSHALT . .	-	-	-	-	-	-	-	-	-
53	Kämmererverwaltungen insgesamt	41 389	12 068	2 831 015	2 159 367	288 898	432 475	5 711 755	419 668	134 983
54	GESAMTAUSGABEN	41 389	324 984	2 867 124	2 386 812	307 210	559 091	6 120 237	503 919	134 983

Ausgaben der Vermögensbewegung					insgesamt	darunter außerordentliche Ausgaben	Nachrichtlich: Anteilbeträge der o. R. an die so. R.	Bereinigte Ausgaben (Bereinigter Finanzbedarf)	Eigenausgaben (Reiner Finanzbedarf) 5)	Zuschußbedarf 5)	Lfd. Nr.
Zuführungen an Rücklagen und an Kapitalvermögen ²⁾	Erwerb von Grundvermögen	Neu- und Wiederaufbau, Erweiterungs- und Umbauten ³⁾	Neuanschaffung von beweglichem Vermögen	zusammen							
111 032	14 068	327 657	51 692	609 277	1 816 991	335 845	17 874	1 815 005	1 751 063	613 119	34
77 269	86	211 160	3 191	347 723	547 892	191 745	5 149	547 745	521 238	34 847	35
21 515	19	31 325	35 193	110 152	552 014	54 088	2 490	550 964	535 395	134 192	36
485	10	13 044	8 412	24 974	174 897	13 533	880	174 897	166 436	152 825	37
3 457	5	4 309	523	13 474	78 819	2 150	-	78 819	78 772	6 230	38
2 027	1 248	4 548	290	13 203	47 615	6 594	1 200	47 385	44 718	36 313	39
68 198	20 802	192 199	777	345 240	348 498	268 249	5 588	348 498	187 802	68 270	40
18 770	-	11	230	19 474	128 572	11 724	-	128 572	127 256	46 114	41
31 224	-	-	-	88 118	88 118	63 529	7 635	88 118	88 118	19 513	42
55 730	239 430	21 123	159	343 124	344 726	325 229	16 041	343 700	307 809	31 357	43
72 139	-	1 113	280	73 563	133 635	265	-	133 635	133 635	+ 14 321	44
443 273	412 310	1 650 734	163 758	3 224 726	8 989 938	2 274 620	125 654	8 929 524	7 698 792	4 216 039	45
227 291	260 232	214 435	1 216	850 045	914 977	657 272	29 264	913 951	717 364	104 819	46
-	-	-	-	84 251	805 649	-	-	-	-	-	47
-	-	-	-	-	250 595	-	-	-	-	-	48
-	-	-	-	20 453	38 012	-	-	-	-	-	49
-	-	-	-	63 798	204 157	-	-	-	-	-	50
-	-	-	-	-	312 885	-	-	-	-	-	51
74 139	-	-	-	74 139	74 139	-	-	-	-	-	52
443 273	412 310	1 650 734	163 758	3 224 726	8 989 938	-	-	-	-	-	53
517 412	412 310	1 650 734	163 758	3 383 116	9 869 726	-	-	-	-	-	54

Lfd. Nr.	Aufgabenbereich	Bruttoausgaben								
		Zuweisungen an		Verwaltungs- und Zweckausgaben					Tilgung	Gewährung von Darlehen
		Land (Bund)	Gemeinden und Gemeindeverbände	Personalausgaben	Allgemeiner sächlicher Verwaltungsaufwand, sonstige sächliche Zweckausgaben 1)	Unterhaltung von unbeweglichem Vermögen 1)	Zinsen	zusammen		
1	Allgemeine Verwaltung . .	51	-	86 188	34 081	2 179	1 287	123 735	1 039	200
2	Öffentliche Sicherheit und Ordnung darunter	-	91	36 532	6 629	1 440	465	45 066	583	200
3	Polizei	-	-	-	-	-	-	-	-	-
4	Sonstiger Zivilschutz .	-	-	3 035	593	44	11	3 683	-	-
5	Schulen darunter	-	249	86 997	76 918	16 474	17 912	198 301	10 513	170
6	Schulverwaltung	-	-	9 404	1 303	61	-	10 768	-	-
7	Volks- und Sonderschulen	-	56	37 256	34 685	11 202	8 855	91 998	5 152	-
8	Realschulen	-	36	5 458	7 905	1 160	1 293	15 816	1 120	-
9	Gymnasien	-	95	17 333	16 011	2 137	3 707	39 188	1 726	170
10	Berufsschulen	-	-	8 801	6 924	1 306	1 489	18 520	1 219	-
11	Berufsfach- und Fachschulen	-	7	4 133	7 409	457	574	12 573	830	-
12	Gesamtschulen	-	-	980	1 460	36	1 993	4 469	464	-
13	Kultur darunter	-	32	45 306	30 765	1 390	3 499	80 960	2 321	150
14	Wissenschaftspflege . .	-	-	85	127	-	-	212	-	-
15	Theater und Konzerte . .	-	21	23 293	19 284	575	988	44 140	917	-
16	Soziale Angelegenheiten . darunter	-	5 788	75 213	222 477	3 176	2 385	303 251	2 405	1 271
17	Verwaltung der sozialen Angelegenheiten, der Jugendhilfe und des Lastenausgleichs	-	1 120	46 153	2 915	241	-	49 309	-	-
18	Leistungen der Sozialhilfe (ohne Lastenausgleich)	-	2 410	-	129 671	-	-	129 671	-	194
19	Einrichtungen der Sozialhilfe	-	13	13 826	10 345	867	1 630	26 668	1 434	532
20	Jugendhilfe und ihre Einrichtungen	-	2 245	15 234	44 298	2 068	704	62 304	631	-
21	Miet- und Lastenzuschüsse	-	-	-	-	-	-	-	-	-
22	Übrige soziale Maßnahmen	-	-	-	15 419	-	-	15 419	-	-
23	Gesundheitspflege davon	10 811	617	119 239	38 740	4 243	9 321	171 543	5 906	2 017
24	Gesundheitsdienst	-	-	17 269	4 016	140	285	21 710	200	-
25	Krankenhäuser, Entbindungs- und Wöchnerinnenheime	10 811	-	85 271	24 263	1 795	6 140	117 469	4 035	-
26	Anstalten für Nerven- und Geistesranke	-	-	-	-	-	-	-	-	-
27	Sonstige Einrichtungen des Gesundheitswesens .	-	616	7 343	2 077	108	43	9 571	48	-
28	Leibesübungen und Einrichtungen	-	1	9 356	8 384	2 200	2 853	22 793	1 623	2 017
29	Bau- und Wohnungswesen . . darunter	15	185	126 217	43 423	29 255	36 040	234 935	30 209	14 489
30	Bauverwaltung, Städtebau und -planung, Vermessungswesen, Katasteramt, Hochbau- und Maschinenamt	-	-	80 827	10 885	609	2 822	95 143	3 185	-
31	Wohnungsbau und Wohnsiedlung	-	-	7 030	2 150	189	9 038	18 407	9 117	12 489
32	Straßen, Wege, Brücken und sonstiger Tiefbau	-	185	33 968	27 819	27 891	23 970	113 648	17 701	2 000
33	Trümmerbeseitigung und -verwertung	-	-	-	37	-	-	37	-	-

DM

Ausgaben der Vermögensbewegung					ingesamt	darunter außerordentliche Ausgaben	Nachrichtlich: Anteilbeträge der o. R. an die ao. R.	Bereinigte Ausgaben (Bereinigter Finanzbedarf)	Eigenausgaben (Reiner Finanzbedarf) 5)	Zuschußbedarf 5)	Lfd. Nr.
Zu- führungen an Rücklagen und an Kapitalver- mögen 2)	Erwerb von Grundver- mögen	Neu- und Wieder- aufbau, Erweiterungs- und 3) Umbauten	Neu- anschaf- fung von beweglichem Vermögen	zusammen							
3 943	-	5 602	3 215	13 999	137 785	4 325	1 670	137 747	133 634	115 648	1
50	-	1 001	368	2 202	47 359	1 094	-	47 351	43 927	21 132	2
-	-	-	-	-	-	-	-	-	-	-	3
25	-	445	133	603	4 286	416	-	4 286	4 136	3 683	4
5 973	6 171	127 330	18 865	169 022	367 572	137 263	16 730	367 160	312 478	234 183	5
3 329	-	-	67	3 396	14 164	-	-	14 073	13 640	11 956	6
1 264	3 173	64 450	6 746	80 785	172 839	66 779	7 513	172 714	145 584	109 447	7
74	-	17 416	1 546	20 156	36 008	17 373	1 000	36 006	28 872	19 300	8
212	485	24 876	3 368	30 837	70 120	26 110	4 751	70 079	61 845	47 845	9
630	1 973	8 840	2 685	15 347	33 867	11 484	120	33 763	27 698	21 279	10
464	540	2 233	1 232	5 299	17 879	3 347	596	17 879	16 973	13 010	11
-	-	9 515	2 706	12 685	17 154	12 170	2 750	17 145	12 523	7 438	12
8 066	-	8 001	4 034	22 572	103 564	15 138	374	103 454	99 416	72 245	13
4	-	42	25	71	283	-	-	283	235	110	14
218	-	1 873	398	3 406	47 567	889	-	47 549	46 935	37 347	15
1 220	1 040	20 517	2 376	28 829	337 868	19 776	1 383	323 218	281 593	220 987	16
-	-	-	177	177	50 606	-	-	50 271	46 508	46 451	17
545	-	-	-	739	132 820	-	-	130 706	119 344	93 592	18
428	654	6 548	868	10 464	37 145	8 044	1 325	33 553	29 884	11 817	19
247	386	13 969	1 331	16 564	81 113	10 939	58	73 211	66 371	50 969	20
-	-	-	-	-	-	-	-	-	-	-	21
-	-	-	-	-	15 419	-	-	15 419	200	129	22
4 524	4 289	45 843	4 977	67 556	250 527	48 505	9 319	250 436	228 428	91 152	23
96	-	972	442	1 710	23 420	1 297	-	23 410	22 735	20 626	24
2 363	-	20 568	2 734	29 700	157 980	20 103	296	157 920	138 836	28 098	25
-	-	-	-	-	-	-	-	-	-	-	26
17	-	16	893	974	11 161	-	-	11 140	10 854	6 007	27
2 048	4 289	24 287	908	35 172	57 966	27 105	9 023	57 966	56 003	36 421	28
34 607	24 552	186 305	2 075	292 237	527 372	216 815	21 621	520 411	383 568	225 827	29
1 201	10 577	12 971	774	28 708	123 851	20 366	820	123 779	114 081	81 267	30
2 129	1 820	6 266	40	31 861	50 268	18 575	2 641	50 268	48 034	24 948	31
31 200	12 155	166 320	1 181	230 557	344 390	177 309	18 158	337 501	213 831	115 516	32
-	-	1	-	1	38	-	-	38	38	33	33

Lfd. Nr.	Aufgabenbereich	Bruttoausgaben								
		Zuweisungen an		Verwaltungs- und Zweckausgaben					Tilgung	Gewährung von Darlehen
		Land (Bund)	Gemeinden und Gemeindeverbände	Personalausgaben	Allgemeiner Verwaltungsaufwand, sonstige sächliche Zweckausgaben 1)	Unterhaltung von unbeweglichem Vermögen 11)	Zinsen	zusammen		
34	Öffentliche Einrichtungen, Wirtschaftsförderung . . . darunter	-	770	178 732	99 578	16 274	29 851	324 435	25 295	8
35	Stadtentwässerung . . .	-	464	21 108	20 879	2 084	16 900	60 971	13 042	-
36	Beleuchtung und übrige Reinigung des Gemeindegebiets . .	-	28	53 424	46 900	6 228	5 957	112 509	4 792	8
37	Feuerlöschwesen	-	-	33 917	3 654	497	1 021	39 089	1 652	-
38	Einrichtungen der Lebensmittelversorgung und Marktwesen	-	50	7 967	4 624	952	451	13 994	407	-
39	Förderung von Land- und Forstwirtschaft, Wirtschaft und Verkehr .	-	228	4 252	5 061	93	1 744	11 150	2 182	-
40	Wirtschaftliche Unternehmen (den Kammereiverwaltungen zugerechnet)	-	-	-	200	-	-	200	5 988	25 055
41	Finanz- und Steuerverwaltung, Nicht aufteilbarer Schuldendienst	-	-	26 896	3 625	254	370	31 145	85	-
42	Allgemeines Kapitalvermögen (den Kammereiverwaltungen zugerechnet)	-	-	-	-	-	-	-	12 500	-
43	Allgemeines Grundvermögen (den Kammereiverwaltungen zugerechnet)	-	-	-	-	-	-	-	200	-
44	Sondervermögen (den Kammereiverwaltungen zugerechnet)	-	-	-	2 793	2	-	2 795	-	11
45	Kammereiverwaltungen insgesamt	10 877	7 732	781 320	559 229	74 687	101 130	1 516 366	97 044	43 571
46	darunter den Kammereiverwaltungen zugerechnete Ausgaben für das Erbsvermögen	-	-	-	2 993	2	-	2 995	18 688	25 066
Nachrichtlich:										
47	VON DEN ALLGEMEINEN DECKUNGSMITTELN ABZUSETZENDE AUSGABEN FÜR DEN GESAMTHAUSHALT . .	-	91 616	11 517	31 825	5 908	22 617	71 867	12 509	-
48	davon Wirtschaftliche Unternehmen	-	8	4 500	20 119	909	7 658	33 186	-	-
49	Allgemeines Kapitalvermögen	-	-	-	406	-	1 190	1 596	1 000	-
50	Allgemeines Grundvermögen	-	-	7 017	11 300	4 999	13 769	37 085	11 509	-
51	Allgemeine Umlageausgaben	-	91 608	-	-	-	-	-	-	-
52	ZUFÜHRUNGEN AN RÜCKLAGEN FÜR DEN GESAMTHAUSHALT . .	-	-	-	-	-	-	-	-	-
53	Kammereiverwaltungen insgesamt	10 877	7 732	781 320	559 229	74 687	101 130	1 516 366	97 044	43 571
54	GESAMTAUSGABEN	10 877	99 348	792 837	591 054	80 595	123 747	1 588 233	109 553	43 571

Ausgaben der Vermögensbewegung					insgesamt	darunter außer- ordent- liche Ausgaben	Nach- richt- lich: Anteil- beträge der o. R. an die ao. R.	Bereinigte Ausgaben (Berei- nigter Finanz- bedarf)	Eigen- ausgaben (Reiner Finanz- bedarf) 5)	Zuschuß- bedarf 5)	Lfd. Nr.
Zu- führungen an Rücklagen und an Kapital- ver- mögen ²⁾	Erwerb von Grund- ver- mögen	Neu- und Wieder- aufbau, Erwei- terungs- und Umbauten ³⁾	Neu- anschaf- fung von beweg- lichem Vermögen	zusammen							
36 406	13 980	107 119	12 454	195 262	520 467	118 166	9 480	518 789	496 245	155 871	34
22 699	246	52 769	603	89 359	150 794	52 242	6 702	150 723	137 682	3 488	35
5 814	-	8 201	7 644	26 459	138 996	8 262	246	138 996	138 699	29 778	36
215	-	2 532	2 863	7 262	46 351	2 872	-	46 351	44 385	41 374	37
835	-	1 241	91	2 574	16 618	411	-	16 614	16 606	1 714	38
1 291	6 914	8 665	11	19 063	30 441	16 298	150	30 248	26 717	11 550	39
16 207	951	26 902	301	75 404	75 604	61 165	605	75 604	54 653	11 794	40
1	-	30	261	377	31 522	-	-	31 522	31 456	18 324	41
12 673	-	-	-	25 173	25 173	20 016	-	25 173	25 173	2 624	42
20 742	74 034	2 025	108	97 109	97 109	91 217	10 207	97 109	92 374	14 647	43
42	-	-	-	53	2 848	11	-	2 848	2 848	+ 38	44
144 454	125 017	530 675	49 034	989 795	2 524 770	733 491	71 389	2 500 822	2 185 793	1 184 396	45
49 664	74 985	28 927	409	197 739	200 734	172 409	10 812	200 734	175 048	29 027	46
-	-	-	-	12 509	175 992	-	-	-	-	-	47
-	-	-	-	-	33 194	-	-	-	-	-	48
-	-	-	-	1 000	2 596	-	-	-	-	-	49
-	-	-	-	11 509	48 594	-	-	-	-	-	50
-	-	-	-	-	91 608	-	-	-	-	-	51
25 172	-	-	-	25 172	25 172	-	-	-	-	-	52
144 454	125 017	530 675	49 034	989 795	2 524 770	-	-	-	-	-	53
169 626	125 017	530 675	49 034	1 027 476	2 725 934	-	-	-	-	-	54

Lfd. Nr.	Aufgabenbereich	Bruttoausgaben								
		Zuweisungen an		Verwaltungs- und Zweckausgaben					Tilgung	Gewährung von Darlehen
		Land (Bund)	Gemeinden und Gemeindeverbände	Personalausgaben	Allgemeiner sächlicher Verwaltungsaufwand, sonstige sächliche Zweckausgaben ¹⁾	Unterhaltung von unbeweglichem Vermögen ¹¹⁾	Zinsen	zusammen		
1	Allgemeine Verwaltung . .	670	27	362 982	167 235	8 205	9 814	548 236	5 580	5 954
2	Öffentliche Sicherheit und Ordnung darunter	-	91	151 044	21 011	2 324	835	175 214	1 138	200
3	Polizei	-	-	-	-	-	-	-	-	-
4	Sonstiger Zivilschutz .	-	-	10 297	1 859	234	152	12 542	27	-
5	Schulen darunter	23	385	357 167	326 787	74 226	100 772	858 952	61 357	275
6	Schulverwaltung	-	-	38 282	17 581	111	56	56 030	22	-
7	Volks- und Sonderschulen	-	192	149 937	148 029	51 120	50 072	399 158	30 111	50
8	Realschulen	-	36	22 239	35 015	6 052	10 683	73 989	5 749	-
9	Gymnasien	9	95	71 461	62 930	8 875	22 794	166 060	13 397	200
10	Berufsschulen	14	-	36 845	29 384	5 630	9 262	81 121	6 092	-
11	Berufsfach- und Fachschulen	-	7	24 887	23 162	1 934	1 647	51 630	1 532	25
12	Gesamtschulen	-	-	2 581	5 619	205	6 128	14 533	4 354	-
13	Kultur darunter	3 688	35	299 046	164 193	9 689	16 079	489 007	13 016	151
14	Wissenschaftspflege . .	3 688	-	20 280	14 029	1 287	5 089	40 685	4 867	-
15	Theater und Konzerte . .	-	24	187 478	100 016	4 437	4 408	296 339	4 088	-
16	Soziale Angelegenheiten . darunter	-	12 918	396 222	1 053 918	23 894	15 651	1 489 685	12 218	6 410
17	Verwaltung der sozialen Angelegenheiten, der Jugendhilfe und des Lastenausgleichs	-	1 120	230 194	13 914	1 023	4	245 135	7	-
18	Leistungen der Sozialhilfe (ohne Lastenausgleich)	-	5 030	-	611 932	-	-	611 932	1	582
19	Einrichtungen der Sozialhilfe	-	13	75 958	45 071	11 545	7 758	140 332	6 995	603
20	Jugendhilfe und ihre Einrichtungen	-	6 637	90 070	206 621	11 326	5 740	313 757	3 029	90
21	Miet- und Lastenzuschüsse	-	-	-	-	-	-	-	-	-
22	Übrige soziale Maßnahmen	-	118	-	62 781	-	-	62 781	-	-
23	Gesundheitspflege	47 870	2 014	529 068	218 249	23 968	38 581	809 866	30 493	6 226
24	Gesundheitsdienst . . .	-	1 397	66 076	20 644	745	651	88 116	359	96
25	Krankenhäuser, Entbindungs- und Wöchnerinnenheime	47 870	-	380 279	152 097	12 197	21 725	566 298	15 617	3 408
26	Anstalten für Nerven- und Geistesranke	-	-	-	-	-	-	-	-	-
27	Sonstige Einrichtungen des Gesundheitswesens .	-	616	48 671	10 241	655	315	59 882	347	-
28	Leibesübungen und Einrichtungen	-	1	34 042	35 267	10 371	15 890	95 570	14 170	2 722
29	Bau- und Wohnungswesen . . darunter	15	1 886	534 880	234 914	145 853	202 869	1 118 516	162 963	67 981
30	Bauverwaltung, Städtebau und -planung, Vermessungswesen, Katasteramt, Hochbau- und Maschinenamt	-	7	341 710	80 011	14 652	19 464	455 837	16 469	96
31	Wohnungsbau und Wohnsiedlung	-	27	33 086	24 652	1 176	56 641	115 555	46 756	65 868
32	Straßen, Wege, Brücken und sonstiger Tiefbau .	-	1 852	142 087	119 317	125 581	124 504	511 489	98 662	2 017
33	Trümmerbeseitigung und -verwertung	-	-	60	384	838	-	1 282	-	-

Ausgaben der Vermögensbewegung					inagesamt	darunter außerordentliche Ausgaben	Nachrichtlich: Anteilbeträge der o. R. an die ao. R.	Bereinigte Ausgaben (Bereinigter Finanzbedarf)	Eigenausgaben (Reiner Finanzbedarf) 5)	Zuschußbedarf 5)	Lfd. Nr.
Zuführungen an Rücklagen und an Kapitalvermögen 2)	Erwerb von Grundvermögen	Neu- und Wiederaufbau, Erweiterungs- und Umbauten 3)	Neuanschaffung von beweglichem Vermögen	zusammen							
12 856	893	34 299	8 821	68 403	617 336	37 752	6 637	614 991	588 105	493 413	1
55	-	1 798	823	4 014	179 319	1 551	-	179 309	169 759	73 983	2
-	-	-	-	-	-	-	-	-	-	-	3
30	-	1 021	261	1 339	13 881	694	-	13 879	12 178	11 228	4
12 134	11 614	462 455	68 378	616 213	1 475 573	485 779	34 984	1 473 082	1 255 386	972 155	5
3 332	-	-	341	3 695	59 725	-	-	59 602	58 865	56 493	6
4 342	7 689	198 963	30 351	271 506	670 856	206 635	14 097	669 287	594 568	459 493	7
193	133	44 393	6 203	56 671	130 696	45 069	2 082	130 629	111 568	85 659	8
521	1 238	104 780	12 736	132 872	299 036	112 097	13 338	298 899	260 948	194 535	9
736	1 973	41 180	8 551	58 532	139 667	40 677	1 487	139 468	120 974	93 816	10
1 314	540	7 359	2 991	13 761	65 398	8 539	799	65 320	58 308	47 655	11
1 696	41	65 467	4 586	76 144	90 677	72 579	3 181	90 668	31 857	19 590	12
10 645	1 326	29 688	24 141	78 967	571 697	40 767	1 452	570 914	549 467	437 229	13
17	540	6 302	5 117	16 843	61 216	10 634	-	60 984	57 218	43 682	14
986	-	5 787	2 536	13 397	309 760	4 612	-	309 727	304 990	245 705	15
6 204	1 339	81 010	8 787	115 968	1 618 571	85 149	9 516	1 556 273	1 362 130	1 063 628	16
-	-	12	428	447	246 702	-	-	243 060	219 072	215 625	17
676	-	-	-	1 259	618 221	-	-	605 471	556 535	438 380	18
1 757	676	31 075	3 584	44 690	185 035	33 060	4 413	174 230	148 178	71 184	19
2 258	663	49 923	4 775	60 738	381 132	44 821	4 020	347 886	328 756	239 957	20
-	-	-	-	-	-	-	-	-	-	-	21
-	-	-	-	-	62 899	-	-	62 677	1 827	+ 179	22
11 865	6 799	149 495	25 884	230 762	1 090 512	157 180	19 228	1 088 449	971 955	376 075	23
583	-	1 690	977	3 705	93 218	2 070	80	92 682	86 704	76 094	24
3 517	687	60 749	17 836	101 814	715 982	64 060	646	715 899	636 076	137 025	25
-	-	-	-	-	-	-	-	-	-	-	26
409	-	75	4 420	5 251	65 749	331	-	64 305	62 529	36 805	27
7 356	6 112	86 981	2 651	119 992	215 563	90 719	18 502	215 563	186 646	126 151	28
90 804	152 091	744 485	9 696	1 228 020	2 348 437	904 517	57 796	2 338 755	1 689 351	1 016 678	29
8 381	79 643	20 869	3 875	129 333	585 177	106 515	2 306	585 105	540 973	344 964	30
6 581	4 133	25 336	187	148 861	264 443	84 449	7 826	264 443	253 671	136 749	31
75 232	68 019	694 038	5 288	943 256	1 456 597	706 958	47 486	1 446 987	857 463	514 022	32
403	-	1	-	404	1 686	-	-	1 686	1 638	177	33

Lfd. Nr.	Aufgabenbereich	Bruttoausgaben								
		Zuweisungen an		Verwaltungs- und Zweckausgaben					Tilgung	Gewährung von Darlehen
		Land (Bund)	Gemeinden und Gemeindeverbände	Personalausgaben	Allgemeiner sächlicher Verwaltungsaufwand, sonstige sächliche Zweckausgaben	Unterhaltung von unbeweglichem Vermögen	Zinsen	zusammen		
34	Öffentliche Einrichtungen, Wirtschaftsförderung . . .	-	2 444	822 986	486 371	74 251	146 867	1 530 475	117 071	13 060
	darunter									
35	Stadtentwässerung . . .	-	1 662	82 461	79 693	15 475	82 313	259 942	69 034	25
36	Beleuchtung und übrige Reinigung des Gemeindegebiets . .	-	118	261 834	251 565	20 851	20 031	554 281	14 672	12 228
37	Feuerlöschwesen	-	-	167 780	15 131	2 254	3 847	189 012	4 675	-
38	Einrichtungen der Lebensmittelversorgung und Marktwesen	-	371	41 687	28 649	4 084	4 598	79 018	5 587	-
39	Förderung von Land- und Forstwirtschaft, Wirtschaft und Verkehr .	-	292	17 698	19 564	455	7 781	45 498	6 465	807
40	Wirtschaftliche Unternehmen (den Kämmererverwaltungen zugerechnet)	-	-	-	3 458	-	-	3 458	48 387	45 920
41	Finanz- und Steuerverwaltung, Nicht aufteilbarer Schuldendienst	-	-	114 682	22 917	594	2 050	140 243	548	-
42	Allgemeines Kapitalvermögen (den Kämmererverwaltungen zugerechnet)	-	-	-	-	-	-	-	37 285	32 109
43	Allgemeines Grundvermögen (den Kämmererverwaltungen zugerechnet)	-	-	-	1 602	-	-	1 602	26 625	257
44	Sondervermögen (den Kämmererverwaltungen zugerechnet)	-	-	44 258	17 941	581	87	62 867	31	11
45	Kämmererverwaltungen insgesamt	52 266	19 800	3 612 335	2 718 596	363 585	533 605	7 228 121	516 712	178 554
	darunter									
46	den Kämmererverwaltungen zugerechnete Ausgaben für das Erwerbsvermögen	-	-	44 258	23 001	581	87	67 927	112 328	78 297
	<u>Nachrichtlich:</u>									
47	VON DEN ALLGEMEINEN DECKUNGSMITTELN ABZUSETZENDE AUSGABEN FÜR DEN GESAMTHAUSHALT . .	-	404 532	47 626	259 270	24 220	149 233	480 349	96 760	-
	davon									
48	Wirtschaftliche Unternehmen	-	39	13 127	205 391	5 149	60 083	283 750	-	-
49	Allgemeines Kapitalvermögen	-	-	-	2 679	-	16 476	19 155	21 453	-
50	Allgemeines Grundvermögen	-	-	34 499	51 200	19 071	72 674	177 444	75 307	-
51	Allgemeine Umlageausgaben	-	404 493	-	-	-	-	-	-	-
52	ZUFÜHRUNGEN AN RÜCKLAGEN FÜR DEN GESAMTHAUSHALT . .	-	-	-	-	-	-	-	-	-
53	Kämmererverwaltungen insgesamt	52 266	19 800	3 612 335	2 718 596	363 585	533 605	7 228 121	516 712	178 554
54	GESAMTAUSGABEN	52 266	424 332	3 659 961	2 977 866	387 805	682 838	7 708 470	613 472	178 554

DM

Ausgaben der Vermögensbewegung					insgesamt	darunter außer- ordent- liche Ausgaben	Nach- richt- lich: Anteil- beträge der o. R. an die ao. R.	Bereinigte Ausgaben (Berei- nigter Finanz- bedarf)	Eigen- ausgaben (Reiner Finanz- bedarf) 5)	Zuschuß- bedarf 5)	Lfd. Nr.
Zu- führungen an Rücklagen und an Kapital- ver- mögen ²⁾	Erwerb von Grund- ver- mögen	Neu- und Wieder- aufbau, Erwei- terungs- und Umbauten ³⁾	Neu- anschaf- fung von beweg- lichem Vermögen	zusammen							
147 438	28 048	434 776	64 146	804 539	2 337 458	454 011	27 354	2 333 794	2 247 308	768 990	34
99 968	332	263 929	3 794	437 082	698 686	243 987	11 851	698 468	658 920	38 335	35
27 329	19	39 526	42 837	136 611	691 010	62 350	2 736	689 960	674 094	163 970	36
700	10	15 576	11 275	32 236	221 248	16 405	880	221 248	210 821	194 199	37
4 292	5	5 550	614	16 048	95 437	2 561	-	95 433	95 378	7 944	38
3 318	8 162	13 213	301	32 266	78 056	22 892	1 350	77 633	71 435	47 863	39
84 405	21 753	219 101	1 078	420 644	424 102	329 414	6 193	424 102	242 455	80 064	40
18 771	-	41	491	19 851	160 094	11 724	-	160 094	158 712	64 438	41
43 897	-	-	-	113 291	113 291	83 545	7 635	113 291	113 291	22 137	42
76 472	313 464	23 148	267	440 233	441 835	416 446	26 248	440 809	400 183	46 004	43
72 181	-	1 113	280	73 616	136 483	276	-	136 483	136 483	+ 14 359	44
587 727	537 327	2 181 409	212 792	4 214 521	11 514 708	3 008 111	197 043	11 430 346	9 884 585	5 400 435	45
276 955	335 217	243 362	1 625	1 047 784	1 115 711	829 681	40 076	1 114 685	892 412	133 846	46
-	-	-	-	96 760	981 641	-	-	-	-	-	47
-	-	-	-	-	283 789	-	-	-	-	-	48
-	-	-	-	21 453	40 608	-	-	-	-	-	49
-	-	-	-	75 307	252 751	-	-	-	-	-	50
-	-	-	-	-	404 493	-	-	-	-	-	51
99 311	-	-	-	99 311	99 311	-	-	-	-	-	52
587 727	537 327	2 181 409	212 792	4 214 521	11 514 708	-	-	-	-	-	53
687 038	537 327	2 181 409	212 792	4 410 592	12 595 660	-	-	-	-	-	54

Lfd. Nr.	Aufgabenbereich	Bruttoausgaben								
		Zuweisungen an		Verwaltungs- und Zweckausgaben				Tilgung	Gewährung von Darlehen	
		Land (Bund)	Gemeinden und Gemeindeverbände	Personalausgaben	Allgemeiner sächlicher Verwaltungsaufwand, sonstige sächliche Zweckausgaben ¹⁾	Unterhaltung von unbeweglichem Vermögen ¹¹⁾	Zinsen			zusammen
1	Allgemeine Verwaltung . . .	-	3	35 347	12 432	598	540	48 917	407	-
2	Öffentliche Sicherheit und Ordnung darunter	-	-	14 054	2 246	238	106	16 644	280	-
3	Polizei	-	-	-	-	-	-	-	-	-
4	Sonstiger Zivilschutz . . .	-	-	1 226	173	11	-	1 410	-	-
5	Schulen darunter	-	-	37 484	31 848	6 901	6 741	82 974	4 218	-
6	Schulverwaltung	-	-	3 126	476	12	169	3 783	35	-
7	Volks- und Sonderschulen . . .	-	-	16 975	15 281	4 419	3 145	39 820	1 646	-
8	Realschulen	-	-	2 634	3 838	597	957	8 026	818	-
9	Gymnasien	-	-	8 384	6 891	1 100	1 679	18 054	954	-
10	Berufsschulen	-	-	3 865	2 815	625	631	7 936	441	-
11	Berufsfach- und Fachschulen	-	-	572	2 163	66	26	2 827	17	-
12	Gesamtschulen	-	-	-	9	-	102	111	39	-
13	Kultur darunter	-	15	10 104	5 676	312	251	16 343	162	-
14	Wissenschaftspflege	-	-	-	29	-	-	29	-	-
15	Theater und Konzerte	-	-	547	3 295	98	244	4 184	157	-
16	Soziale Angelegenheiten darunter	-	2 266	28 133	94 775	1 053	695	124 656	601	469
17	Verwaltung der sozialen Angelegenheiten, der Jugendhilfe und des Lastenausgleichs	-	1 246	18 235	1 163	72	-	19 470	-	-
18	Leistungen der Sozialhilfe (ohne Lastenausgleich)	-	309	-	54 587	-	-	54 587	-	46
19	Einrichtungen der Sozialhilfe	-	-	5 300	2 923	456	464	9 143	429	-
20	Jugendhilfe und ihre Einrichtungen	-	711	4 598	17 842	525	137	23 102	141	-
21	Miet- und Lastenzuschüsse	-	-	-	-	-	-	-	-	-
22	Übrige soziale Maßnahmen	-	-	-	5 815	-	-	5 815	-	-
23	Gesundheitspflege davon	4 336	171	19 803	9 069	1 119	915	30 906	612	240
24	Gesundheitsdienst	-	91	7 792	1 490	78	4	9 364	9	240
25	Krankenhäuser, Entbindung- und Wöchnerinnenheime	4 336	-	4 179	2 860	69	93	7 201	157	-
26	Anstalten für Nerven- und Geistesranke	-	-	-	-	-	-	-	-	-
27	Sonstige Einrichtungen des Gesundheitswesens	-	80	3 897	1 185	44	15	5 141	3	-
28	Leibesübungen und Einrichtungen	-	-	3 935	3 534	928	803	9 200	443	-
29	Bau- und Wohnungswesen darunter	-	142	48 746	18 954	8 719	10 447	86 866	7 855	3 017
30	Bauverwaltung, Städtebau und -planung, Vermessungswesen, Katasteramt, Hochbau- und Maschinenamt	-	-	33 170	4 911	203	2 186	40 470	1 167	-
31	Wohnungsbau und Wohnsiedlung	-	-	2 335	1 030	41	875	4 281	1 096	3 017
32	Straßen, Wege, Brücken und sonstiger Tiefbau	-	142	11 937	12 677	7 702	7 189	39 505	5 508	-
33	Trümmerbeseitigung und -verwertung	-	-	-	-	-	-	-	-	-

Anmerkungen S. 24

Lfd. Nr.	Aufgabenbereich	Bruttoausgaben								
		Zuweisungen an		Verwaltungs- und Zweckausgaben					Tilgung	Gewährung von Darlehen
		Land (Bund)	Gemeinden und Gemeindeverbände	Personalausgaben	Allgemeiner sächlicher Verwaltungsaufwand, sonstige sächliche Zweckausgaben ¹⁾	Unterhaltung von unbeweglichem Vermögen ¹⁾	Zinsen	zusammen		
34	Öffentliche Einrichtungen, Wirtschaftsförderung	-	174	66 665	44 289	5 398	9 488	125 840	8 437	-
	darunter									
35	Stadtentwässerung	-	-	5 805	10 363	708	5 504	22 380	5 359	-
36	Beleuchtung und übrige Reinigung des Gemeindegebiets	-	-	19 201	19 072	2 062	1 034	41 369	961	-
37	Feuerlöschwesen	-	-	11 545	1 605	179	500	13 829	193	-
38	Einrichtungen der Lebensmittelversorgung und Marktwesen	-	8	4 184	3 015	482	478	8 159	242	-
39	Förderung von Land- und Forstwirtschaft, Wirtschaft und Verkehr	-	134	1 429	2 005	14	749	4 197	631	-
40	Wirtschaftliche Unternehmen (den Kämmererverwaltungen zugerechnet)	-	-	-	-	-	-	-	1 796	17 389
41	Finanz- und Steuerverwaltung, Nicht aufteilbarer Schuldendienst	-	-	12 132	1 112	42	5	13 291	2	-
42	Allgemeines Kapitalvermögen (den Kämmererverwaltungen zugerechnet)	-	-	-	-	-	-	-	-	266
43	Allgemeines Grundvermögen (den Kämmererverwaltungen zugerechnet)	-	-	-	-	-	-	-	-	-
44	Sondervermögen (den Kämmererverwaltungen zugerechnet)	-	-	-	72	7	10	89	12	8
45	Kämmererverwaltungen insgesamt	4 336	2 771	272 468	220 473	24 387	29 198	546 526	24 382	21 389
	darunter									
46	den Kämmererverwaltungen zugerechnete Ausgaben für das Erwerbsvermögen	-	-	-	72	7	10	89	1 808	17 663
	<u>Nachrichtlich:</u>									
47	VON DEN ALLGEMEINEN DECKUNGSMITTELN ABZUSETZENDE AUSGABEN FÜR DEN GESAMTHAUSHALT	-	38 183	3 933	8 838	2 314	7 438	22 523	5 256	-
	davon									
48	Wirtschaftliche Unternehmen	-	-	405	4 062	164	1 708	6 339	-	-
49	Allgemeines Kapitalvermögen	-	-	-	139	-	36	175	801	-
50	Allgemeines Grundvermögen	-	-	3 528	4 637	2 150	5 694	16 009	4 455	-
51	Allgemeine Umlageausgaben	-	38 183	-	-	-	-	-	-	-
52	ZUFÜHRUNGEN AN RÜCKLAGEN FÜR DEN GESAMTHAUSHALT	-	-	-	-	-	-	-	-	-
53	Kämmererverwaltungen insgesamt	4 336	2 771	272 468	220 473	24 387	29 198	546 526	24 382	21 389
54	GESAMTAUSGABEN	4 336	40 954	276 401	229 311	26 701	36 636	569 049	29 638	21 389

DM

Ausgaben der Vermögensbewegung					insgesamt	darunter außer- ordent- liche Ausgaben	Nach- richt- lich: Anteil- beträge der o. R. an die ao. R.	Bereinigte Ausgaben (Berei- nigter Finanz- bedarf)	Eigen- ausgaben (Reiner Finanz- bedarf) 5)	Zuschuß- bedarf 5)	Lfd. Nr.
Zu- führungen an Rücklagen und an Kapital- ver-2) mögen	Erwerb von Grund- ver- mögen	Neu- und Wieder- aufbau, Erwei- terungs- und Umbauten 3)	Neu- anschaf- fung von beweg- lichem Vermögen	zusammen							
17 172	64	26 792	5 675	58 140	184 154	26 225	1 173	183 940	179 566	61 909	34
10 529	-	16 655	458	33 001	55 381	17 336	500	55 380	52 656	3 262	35
3 491	-	3 082	3 090	10 624	51 993	2 636	148	51 993	51 668	9 412	36
300	32	592	1 221	2 338	16 167	622	-	16 143	15 478	14 418	37
1 366	-	1 049	118	2 775	10 942	803	-	10 942	10 930	881	38
281	29	594	58	1 593	5 924	860	-	5 924	5 873	4 569	39
2 909	-	6 414	6	28 514	28 514	23 647	-	28 514	28 514	2 215	40
-	-	5	37	44	13 335	-	-	13 335	13 277	6 934	41
1 062	-	-	-	1 328	1 328	-	-	1 328	1 328	+ 2 651	42
533	23 980	927	5	25 445	25 445	23 064	3 021	25 445	24 903	4 537	43
6	-	-	-	26	115	-	-	115	115	55	44
47 478	41 890	172 004	20 675	327 818	881 451	218 821	13 665	876 247	791 180	448 640	45
4 510	23 980	7 341	11	55 313	55 402	46 711	3 021	55 402	54 860	4 156	46
-	-	-	-	5 256	65 962	-	-	-	-	-	47
-	-	-	-	-	6 339	-	-	-	-	-	48
-	-	-	-	801	976	-	-	-	-	-	49
-	-	-	-	4 455	20 464	-	-	-	-	-	50
-	-	-	-	-	38 183	-	-	-	-	-	51
9 156	-	-	-	9 156	9 156	-	-	-	-	-	52
47 478	41 890	172 004	20 675	327 818	881 451	-	-	-	-	-	53
56 634	41 890	172 004	20 675	342 230	956 569	-	-	-	-	-	54

Lfd. Nr.	Aufgabenbereich	Bruttoausgaben								
		Zuweisungen an		Verwaltungs- und Zweckausgaben					Tilgung	Gewährung von Darlehen
		Land (Bund)	Gemeinden und Gemeindeverbände	Personal- ausgaben	Allgemeiner sächlicher Verwaltungsaufwand, sonstige sächliche Zweckausgaben ¹⁾	Unterhaltung von unbeweglichem Vermögen ¹¹⁾	Zinsen	zusammen		
1	Allgemeine Verwaltung . .	-	2 963	454 656	181 526	11 169	13 679	661 030	11 572	1 608
2	Öffentliche Sicherheit und Ordnung	-	637	186 922	35 696	3 182	2 104	227 904	2 139	104
	darunter									
3	Polizei	-	-	-	-	-	-	-	-	-
4	Sonstiger Zivilschutz ⁶⁾	-	3	5 051	1 660	108	13	6 832	9	-
5	Schulen	646	45 469	355 458	572 923	68 687	128 151	1 125 219	84 575	1 388
	darunter									
6	Schulverwaltung ⁶⁾ . . .	-	171	46 094	10 537	449	3 865	60 945	601	52
7	Volks- und Sonderschulen	56	25 602	197 857	346 830	49 502	73 758	667 947	44 625	767
8	Realschulen	383	6 752	29 443	64 703	5 261	14 972	114 379	8 549	134
9	Gymnasien	193	8 906	44 137	77 334	6 064	22 721	150 256	19 127	80
10	Berufsschulen	14	3 193	22 375	36 456	5 622	8 098	72 551	6 353	83
11	Berufsfach- und Fachschulen ⁶⁾	-	242	6 884	24 903	1 260	855	33 902	911	32
12	Gesamtschulen ⁶⁾	-	209	1 581	6 596	283	3 239	11 699	4 302	-
13	Kultur	-	1 694	62 737	69 907	3 220	1 336	137 200	3 233	171
	darunter									
14	Wissenschaftspflege ⁷⁾ .	-	10	651	388	3	35	1 077	1 505	22
15	Theater und Konzerte ⁶⁾ .	-	336	6 960	25 517	476	435	33 388	130	25
16	Soziale Angelegenheiten .	-	68 757	290 968	1 007 757	7 531	5 540	1 311 796	4 150	2 784
	darunter									
17	Verwaltung der sozialen Angelegenheiten, der Jugendhilfe und des Lastenausgleichs ⁷⁾ . .	-	3 565	197 923	18 820	1 154	16	217 913	8	-
18	Leistungen der Sozialhilfe (ohne Lastenausgleich)	-	6 784	-	558 653	-	-	558 653	-	260
19	Einrichtungen der Sozialhilfe ⁷⁾	-	2 145	23 988	24 595	1 965	1 619	52 167	1 253	1 962
20	Jugendhilfe und ihre Einrichtungen ⁷⁾	-	54 280	38 475	222 581	3 755	3 009	267 820	2 120	29
21	Miet- und Lastenzuschüsse ⁷⁾	-	-	-	-	-	-	-	-	-
22	Übrige soziale Maßnahmen ⁷⁾	-	72	-	95 840	-	1	95 841	-	119
23	Gesundheitspflege	55 582	76 223	364 502	200 272	18 163	16 237	599 174	11 822	3 066
	davon									
24	Gesundheitsdienst ⁷⁾ . .	-	2 087	81 336	22 454	1 200	496	105 486	462	317
25	Krankenhäuser, Entbindungs- und Wöchnerinnenheime ⁶⁾ . .	55 582	57 562	216 573	115 735	5 821	6 976	345 105	5 754	1 994
26	Anstalten für Nerven- und Geisteskranken	-	-	-	34	-	-	34	-	-
27	Sonstige Einrichtungen des Gesundheitswesens ⁷⁾	-	2 297	35 104	16 697	240	169	52 210	218	201
28	Leibesübungen und Einrichtungen ⁷⁾	-	11 115	24 339	37 028	8 223	5 788	75 378	3 696	267
29	Bau- und Wohnungswesen . .	-	19 900	687 093	261 066	128 240	86 777	1 163 176	69 014	36 803
	darunter									
30	Bauverwaltung, Städtebau und -planung, Vermessungswesen, Katasteramt, Hochbau- und Maschinenamt ⁷⁾	-	1 172	348 320	99 149	2 643	7 988	458 100	6 426	224
31	Wohnungsbau und Wohnsiedlung	-	186	35 750	10 254	347	8 897	55 248	11 244	33 997
32	Straßen, Wege, Brücken und sonstiger Tiefbau .	-	16 112	223 270	97 817	113 189	64 884	499 160	47 524	2 542
33	Trümmerbeseitigung und -verwertung ⁷⁾	-	-	28	6	17	-	51	-	-

Anmerkungen S. 24

DM

Ausgaben der Vermögensbewegung					insgesamt	darunter außer- ordent- liche Ausgaben	Nach- richt- lich: Anteil- beträge der o. R. an die ao. R.	Bereinigte Ausgaben (Berei- nigter Finanz- bedarf)	Eigen- ausgaben (Reiner Finanz- bedarf) 5)	Zuschuß- bedarf 5)	Lfd. Nr.
Zu- führungen an Rücklagen und an Kapital- ver- ²⁾ mögen	Erwerb von Grund- ver- mögen	Neu- und Wieder- aufbau, Erwei- terungs- und Umbauten ³⁾	Neu- anschaf- fung von beweg- lichem Vermögen	zusammen							
11 663	1 410	104 338	16 719	147 310	811 303	107 569	15 862	807 551	792 841	666 498	1
275	279	5 083	2 365	10 245	238 786	4 662	96	238 675	232 481	132 514	2
-	-	-	-	-	-	-	-	-	-	-	3
53	-	387	326	775	7 610	20	-	7 589	6 485	6 362	4
94 712	27 193	898 413	120 118	1 226 399	2 397 733	1 013 610	84 463	2 342 143	1 908 569	1 357 633	5
3 665	215	1 108	838	6 479	67 595	1 149	-	67 562	67 014	63 061	6
61 663	17 436	515 261	63 276	703 028	1 396 633	578 870	50 710	1 365 912	1 121 167	806 694	7
4 837	897	82 901	11 429	108 747	230 261	90 786	8 479	221 240	178 377	136 133	8
12 522	4 727	191 623	24 935	253 014	412 369	223 006	17 608	401 273	303 655	193 544	9
6 360	3 652	48 052	10 852	75 352	151 110	55 525	4 291	148 463	128 107	89 726	10
2 496	5	2 949	3 752	10 145	44 289	6 166	30	43 420	41 598	34 295	11
2 223	261	45 611	2 315	54 712	66 620	46 957	2 495	66 283	44 750	20 557	12
2 539	1 254	17 149	9 640	33 986	172 880	17 052	1 549	169 046	157 017	116 790	13
13	-	2 005	29	3 574	4 661	3 506	-	4 135	4 093	965	14
1 338	-	2 052	466	4 011	37 735	1 979	220	37 232	36 509	25 427	15
15 328	3 198	91 662	10 626	127 748	1 508 301	108 312	13 152	1 406 890	1 177 424	934 747	16
60	-	340	868	1 276	222 754	-	-	219 877	198 373	196 646	17
140	-	-	-	400	565 837	-	-	555 925	500 797	388 137	18
4 059	1 170	13 306	1 711	23 461	77 773	18 507	3 477	68 900	61 979	26 826	19
8 708	1 249	59 850	6 332	78 288	400 388	68 386	7 602	337 935	299 626	223 778	20
-	-	-	-	-	-	-	-	-	-	-	21
-	-	13	-	132	96 045	13	-	95 594	1 793	1 372	22
29 099	7 345	142 381	28 648	222 361	953 340	164 181	20 909	881 527	813 716	361 761	23
344	-	5 481	2 133	8 737	116 310	7 322	120	113 944	110 002	80 847	24
7 047	3 594	40 622	18 953	77 964	536 213	57 169	926	477 474	431 057	103 747	25
-	-	-	-	-	34	-	-	34	34	34	26
622	-	577	3 437	5 055	59 562	770	-	54 756	53 528	33 136	27
14 585	2 808	53 712	2 409	77 477	163 970	56 829	12 508	161 873	151 554	107 444	28
154 584	190 471	797 380	18 921	1 267 173	2 450 249	758 032	120 534	2 426 165	1 898 777	1 007 502	29
12 184	72 743	19 522	3 138	114 237	573 509	117 706	6 894	570 517	496 461	321 291	30
23 507	21 179	27 381	327	117 635	173 069	67 179	8 190	172 570	154 742	50 779	31
116 346	90 812	711 538	10 680	979 442	1 494 714	528 655	102 404	1 478 624	1 076 866	507 173	32
-	551	-	-	551	602	551	-	602	585	+ 8	33

Lfd. Nr.	Aufgabenbereich	Bruttoausgaben								
		Zuweisungen an		Verwaltungs- und Zweckausgaben					Tilgung	Gewährung von Darlehen
		Land (Bund)	Gemeinden und Gemeindeverbände	Personalausgaben	Allgemeiner sächlicher Verwaltungsaufwand, sonstige sächliche Zweckausgaben ¹⁾	Unterhaltung von unbeweglichen Vermögen ¹¹⁾	Zinsen	zusammen		
34	Öffentliche Einrichtungen, Wirtschaftsförderung . . . darunter	-	15 794	397 914	400 600	79 703	156 542	1 034 759	115 951	5 371
35	Stadtentwässerung . . .	-	5 584	61 437	92 343	20 115	114 617	288 512	78 455	3 698
36	Beleuchtung und übrige Reinigung des Gemeindegebiets ⁶⁾ .	-	2 699	67 969	164 739	20 855	3 579	257 142	2 814	322
37	Feuerlöschwesen ⁴⁾ . . .	-	2 542	32 812	33 239	5 280	4 151	75 482	2 953	44
38	Einrichtungen der Lebensmittelversorgung und Marktwesen ⁶⁾ . . .	-	71	15 640	8 973	1 413	1 788	27 814	1 636	-
39	Förderung von Land- und Forstwirtschaft, Wirtschaft und Verkehr .	-	2 215	41 970	33 547	6 613	15 221	97 351	16 182	1 248
40	Wirtschaftliche Unternehmen (den Kämmererverwaltungen zugerechnet)	-	23	-	3 423	-	-	3 423	22 071	68 947
41	Finanz- und Steuerverwaltung, Nicht aufteilbarer Schuldendienst	-	97	210 020	24 792	1 021	10 783	246 616	961	34
42	Allgemeines Kapitalvermögen (den Kämmererverwaltungen zugerechnet)	-	103	-	-	-	-	-	2 824	2 125
43	Allgemeines Grundvermögen (den Kämmererverwaltungen zugerechnet)	-	248	-	67	-	-	67	9 833	821
44	Sondervermögen (den Kämmererverwaltungen zugerechnet)	-	-	-	1 290	236	77	1 603	25	1 327
45	Kämmererverwaltungen insgesamt	56 228	231 908	3 010 270	2 759 319	321 152	421 226	6 511 967	338 170	124 549
46	darunter den Kämmererverwaltungen zugerechnete Ausgaben für das Erwerbsvermögen	-	374	-	4 780	236	77	5 093	34 753	73 220
Nachrichtlich:										
47	VON DEN ALLGEMEINEN DECKUNGSMITTELN ABZUSETZENDE AUSGABEN FÜR DEN GESAMTHAUSHALT . .	-	1 885 672	56 061	100 320	25 941	73 218	255 540	39 471	-
48	davon Wirtschaftliche Unternehmen	-	610	28 705	60 656	4 790	24 420	118 571	-	-
49	Allgemeines Kapitalvermögen	-	8 362	-	1 017	-	939	1 956	761	-
50	Allgemeines Grundvermögen	-	-	27 356	38 647	21 151	47 859	135 013	38 710	-
51	Allgemeine Umlageausgaben	-	1 876 700	-	-	-	-	-	-	-
52	ZUFÜHRUNGEN AN RÜCKLAGEN FÜR DEN GESAMTHAUSHALT . .	-	-	-	-	-	-	-	-	-
53	Kämmererverwaltungen insgesamt	56 228	231 908	3 010 270	2 759 319	321 152	421 226	6 511 967	338 170	124 549
54	GESAMTAUSGABEN	56 228	2 117 580	3 066 331	2 859 639	347 093	494 444	6 767 507	377 641	124 549

DM

Ausgaben der Vermögensbewegung					insgesamt	darunter außer- ordent- liche Ausgaben	Nach- richt- lich: Anteil- beträge der o. R. an die ao. R.	Bereinigte Ausgaben (Berei- nigter Finanz- bedarf)	Eigen- ausgaben (Reiner Finanz- bedarf) 5)	Zuschuß- bedarf 5)	Lfd. Nr.
Zu- führungen an Rücklagen und an Kapital- ver- mögen ²⁾	Erwerb von Grund- ver- mögen	Neu- und Wieder- aufbau, Erwei- terungs- und Umbauten ³⁾	Neu- anschaf- fung von beweg- lichem Vermögen	zusammen							
161 731	43 775	883 421	56 423	1 266 672	2 317 225	872 394	104 172	2 281 794	2 060 567	686 509	34
106 164	2 344	547 557	3 472	741 690	1 035 786	534 097	61 878	1 024 393	894 429	87 071	35
10 100	1 124	38 845	14 015	67 220	327 061	22 005	1 332	323 633	321 499	126 000	36
3 708	1 279	41 311	28 198	77 493	155 517	40 650	6 429	149 740	127 811	96 280	37
1 366	-	2 532	312	5 846	33 731	2 000	47	33 613	33 578	2 622	38
6 509	26 992	68 521	853	120 305	219 871	88 406	7 289	216 887	178 160	98 252	39
53 562	4 002	55 601	2 567	206 750	210 196	151 779	5 463	209 239	193 899	51 886	40
2 588	-	16	1 947	5 546	252 259	6	-	251 981	251 743	172 336	41
12 657	-	-	-	17 606	17 709	5 676	-	17 709	17 709	1 545	42
148 732	316 545	43 417	809	520 157	520 472	450 546	26 653	519 038	493 975	77 141	43
2 170	505	70	-	4 097	5 700	70	-	5 700	5 690	690	44
689 640	595 977	3 038 931	268 783	5 056 050	11 856 153	3 653 889	392 853	11 557 458	10 004 408	5 567 552	45
217 121	321 052	99 088	3 376	748 610	754 077	608 071	32 116	751 686	711 273	131 262	46
-	-	-	-	39 471	2 180 683	-	-	-	-	-	47
-	-	-	-	-	119 181	-	-	-	-	-	48
-	-	-	-	761	11 079	-	-	-	-	-	49
-	-	-	-	38 710	173 723	-	-	-	-	-	50
-	-	-	-	-	1 876 700	-	-	-	-	-	51
98 837	-	-	-	98 837	98 837	-	-	-	-	-	52
689 640	595 977	3 038 931	268 783	5 056 050	11 856 153	-	-	-	-	-	53
788 477	595 977	3 038 931	268 783	5 194 358	14 135 673	-	-	-	-	-	54

Lfd. Nr.	Aufgabenbereich	Bruttoausgaben								
		Zuweisungen an		Verwaltungs- und Zweckausgaben				Tilgung	Gewährung von Darlehen	
		Land (Bund)	Gemeinden und Gemeindeverbände	Personalausgaben	Allgemeiner sächlicher Verwaltungsaufwand, sonstige sächliche Zweckausgaben 1)	Unterhaltung von unbeweglichem Vermögen 11)	Zinsen			zusammen
1	Allgemeine Verwaltung . .	-	736	203 995	74 698	4 596	4 316	287 605	3 651	495
2	Öffentliche Sicherheit und Ordnung	-	177	65 731	13 742	1 818	768	82 059	1 153	13
	darunter									
3	Polizei	-	-	-	-	-	-	-	-	-
4	Sonstiger Zivilschutz .	-	-	1 283	250	37	-	1 570	-	-
5	Schulen	560	2 870	206 312	280 127	40 092	68 874	595 405	44 723	55
	darunter									
6	Schulverwaltung	-	50	20 923	6 123	292	2 622	29 960	365	42
7	Volks- und Sonderschulen	48	537	121 223	163 509	29 836	36 029	350 597	19 898	8
8	Realschulen	380	143	19 997	37 669	3 900	9 161	70 727	5 148	4
9	Gymnasien	132	403	35 894	55 096	4 779	17 812	113 581	14 599	-
10	Berufsschulen	-	1 615	3 625	10 180	946	921	15 672	686	1
11	Berufsfach- und Fachschulen	-	51	1 930	3 431	56	50	5 467	54	-
12	Gesamtschulen	-	-	833	1 986	177	2 210	5 206	3 949	-
13	Kultur	-	229	45 489	40 037	1 579	694	87 799	2 870	119
	darunter									
14	Wissenschaftspflege . .	-	-	410	239	1	-	650	1 500	1
15	Theater und Konzerte . .	-	15	5 425	17 460	297	288	23 470	100	-
16	Soziale Angelegenheiten .	-	2 887	103 965	123 968	4 155	1 847	233 935	1 265	244
	darunter									
17	Verwaltung der sozialen Angelegenheiten, der Jugendhilfe und des Lastenausgleichs	-	-	70 342	6 087	410	16	76 855	8	-
18	Leistungen der Sozialhilfe (ohne Lastenausgleich)	-	-	-	1 303	-	-	1 303	-	-
19	Einrichtungen der Sozialhilfe	-	11	11 130	10 986	1 290	620	24 026	620	5
20	Jugendhilfe und ihre Einrichtungen	-	2 854	22 493	73 347	2 455	1 060	99 355	496	9
21	Miet- und Lastenzuschüsse	-	-	-	-	-	-	-	-	-
22	Übrige soziale Maßnahmen	-	22	-	2 030	-	-	2 030	-	50
23	Gesundheitspflege	-	36 325	111 384	69 105	7 520	6 643	194 652	4 037	1 694
	davon									
24	Gesundheitsdienst	-	82	2 809	2 429	20	77	5 335	96	100
25	Krankenhäuser, Entbindungs- und Wöchnerinnenheime	-	35 721	71 889	38 855	1 920	2 924	115 588	1 789	1 424
26	Anstalten für Nerven- und Geistesranke	-	-	-	-	-	-	-	-	-
27	Sonstige Einrichtungen des Gesundheitswesens .	-	408	18 880	5 461	98	49	24 488	75	95
28	Leibesübungen und Einrichtungen	-	114	17 806	22 360	5 482	3 593	49 241	2 077	75
29	Bau- und Wohnungswesen . .	-	2 499	292 610	140 206	58 317	53 212	544 345	43 668	19 593
	darunter									
30	Bauverwaltung, Städtebau und -planung, Vermessungswesen, Katasteramt, Hochbau- und Maschinenamt	-	152	158 189	60 228	957	7 046	226 420	5 629	224
31	Wohnungsbau und Wohnsiedlung	-	88	9 630	3 932	120	4 896	18 578	6 114	18 648
32	Straßen, Wege, Brücken und sonstiger Tiefbau .	-	1 724	110 598	64 324	52 892	39 338	267 152	30 352	721
33	Trümmerbeseitigung und -wertung	-	-	-	-	17	-	17	-	-

DM

Ausgaben der Vermögensbewegung					insgesamt	darunter außer- ordent- liche Ausgaben	Nach- richt- lich: Anteil- beträge der o. R. an die ao. R.	Bereinigte Ausgaben (Berei- nigter Finanz- bedarf)	Eigen- ausgaben (Reiner Finanz- bedarf) 5)	Zuschuß- bedarf 5)	Lfd. Nr.
Zu- führungen an Rücklagen und an Kapital- ver- ²⁾ mögen	Erwerb von Grund- ver- mögen	Neu- und wieder- aufbau, Erwei- terungs- und ³⁾ Umbauten	Neu- anschaf- fung von beweg- lichem Vermögen	zusammen							
8 708	1 089	47 156	8 172	69 271	357 612	48 425	8 892	355 987	350 057	297 114	1
88	166	1 194	654	3 268	85 504	726	-	85 473	85 225	68 381	2
-	-	-	-	-	-	-	-	-	-	-	3
25	-	48	49	122	1 692	20	-	1 692	1 555	1 518	4
59 870	15 219	499 915	66 317	686 099	1 284 934	553 211	52 770	1 266 758	1 042 277	737 629	5
3 018	215	1 107	657	5 404	35 414	1 149	-	35 390	35 023	31 609	6
39 280	10 535	254 262	34 117	358 100	709 282	277 369	28 720	700 985	585 102	435 590	7
3 377	556	52 054	7 292	68 431	139 681	56 650	5 341	135 696	112 623	82 973	8
9 856	3 651	149 997	21 020	199 123	313 239	174 537	15 646	307 893	236 642	146 875	9
1 466	30	4 796	1 389	8 368	25 655	5 070	841	25 352	23 178	18 550	10
14	-	44	665	777	6 295	31	-	6 281	6 007	5 340	11
2 223	232	37 038	1 020	44 462	49 668	37 724	2 222	49 588	38 376	13 737	12
1 363	-	10 526	6 616	21 494	109 522	9 946	1 074	107 309	100 973	74 171	13
1	-	2 005	17	3 524	4 174	3 506	-	3 666	3 635	569	14
685	-	1 417	414	2 616	26 101	1 030	220	25 763	25 630	17 388	15
7 388	1 430	44 658	5 135	60 120	296 942	41 124	6 561	246 401	219 469	168 138	16
38	-	316	376	738	77 593	-	-	76 881	75 970	75 069	17
-	-	-	-	-	1 303	-	-	1 303	1 303	1 303	18
2 116	91	5 571	592	8 995	33 032	5 439	1 731	31 050	28 902	12 633	19
4 208	710	38 758	4 167	48 348	150 557	34 131	4 830	104 939	85 192	53 911	20
-	-	-	-	-	-	-	-	-	-	-	21
-	-	13	-	63	2 115	13	-	1 868	1 390	1 108	22
15 297	1 248	37 172	7 345	66 793	297 770	35 628	9 013	294 276	280 714	143 244	23
55	-	61	8	320	5 737	382	-	5 595	5 569	1 916	24
3 669	-	2 866	3 953	13 701	165 010	2 658	219	164 745	156 899	57 297	25
-	-	-	-	-	-	-	-	-	-	-	26
493	-	492	1 718	2 873	27 769	485	-	25 620	25 293	14 913	27
11 080	1 248	33 753	1 666	49 899	99 254	32 103	8 794	98 316	92 953	69 118	28
94 863	128 582	378 482	8 531	673 719	1 220 563	462 762	60 450	1 211 243	970 830	505 643	29
11 046	65 162	16 139	1 551	99 751	326 323	105 617	5 818	324 198	259 088	169 782	30
9 361	7 102	10 314	139	51 678	70 344	29 414	2 439	70 215	62 784	19 918	31
73 548	54 490	337 536	5 005	501 652	770 528	312 472	51 465	764 273	603 130	285 914	32
-	551	-	-	551	568	551	-	568	551	-	33

Lfd. Nr.	Aufgabenbereich	Bruttoausgaben								
		Zuweisungen an		Verwaltungs- und Zweckausgaben					Tilgung	Gewährung von Darlehen
		Land (Bund)	Gemeinden und Gemeindeverbände	Personalausgaben	Allgemeiner sächlicher Verwaltungsaufwand, sonstige sächliche Zweckausgaben ¹⁾	Unterhaltung von unbeweglichem Vermögen ¹¹⁾	Zinsen	zusammen		
34	Öffentliche Einrichtungen, Wirtschaftsförderung darunter	-	4 054	280 883	246 708	43 669	94 798	666 058	67 133	1 627
35	Stadtentwässerung	-	1 254	46 180	61 038	10 502	73 173	190 893	46 372	214
36	Beleuchtung und übrige Reinigung des Gemeindegebiets	-	1 718	58 368	106 053	12 599	2 307	179 327	1 960	306
37	Feuerlöschwesen	-	97	25 741	12 940	1 637	1 692	42 010	1 375	30
38	Einrichtungen der Lebensmittelversorgung und Marktwesen	-	62	14 452	8 042	1 278	1 634	25 406	1 515	-
39	Förderung von Land- und Forstwirtschaft, Wirtschaft und Verkehr	-	376	4 518	10 618	2 016	4 822	21 974	5 336	1 029
40	Wirtschaftliche Unternehmen (den Kämmererverwaltungen zugerechnet)	-	-	-	562	-	-	562	9 439	52 921
41	Finanz- und Steuerverwaltung, Nicht aufteilbarer Schuldendienst	-	72	94 070	11 287	484	2 667	108 508	57	30
42	Allgemeines Kapitalvermögen (den Kämmererverwaltungen zugerechnet)	-	103	-	-	-	-	-	2 824	858
43	Allgemeines Grundvermögen (den Kämmererverwaltungen zugerechnet)	-	99	-	-	-	-	-	3 527	136
44	Sondervermögen (den Kämmererverwaltungen zugerechnet)	-	-	-	908	42	40	990	10	111
45	Kämmererverwaltungen insgesamt	560	50 051	1 404 439	1 001 348	162 272	233 859	2 801 918	184 357	77 896
46	darunter den Kämmererverwaltungen zugerechnete Ausgaben für das Erwerbsvermögen	-	202	-	1 470	42	40	1 552	15 800	54 026
Nachrichtlich:										
47	VON DEN ALLGEMEINEN DECKUNGSMITTELN ABZUSETZENDE AUSGABEN FÜR DEN GESAMTHAUSHALT	-	807 335	27 934	40 905	14 838	47 141	130 818	27 220	-
48	davon Wirtschaftliche Unternehmen	-	32	7 091	15 325	1 181	13 997	37 594	-	-
49	Allgemeines Kapitalvermögen	-	3 729	-	309	-	158	467	79	-
50	Allgemeines Grundvermögen	-	-	20 843	25 271	13 657	32 986	92 757	27 141	-
51	Allgemeine Umlageausgaben	-	803 574	-	-	-	-	-	-	-
52	ZUFÜHRUNGEN AN RÜCKLAGEN FÜR DEN GESAMTHAUSHALT	-	-	-	-	-	-	-	-	-
53	Kämmererverwaltungen insgesamt	560	50 051	1 404 439	1 001 348	162 272	233 859	2 801 918	184 357	77 896
54	GESAMTAUSGABEN	560	857 386	1 432 373	1 042 253	177 110	281 000	2 932 736	211 577	77 896

DM

Ausgaben der Vermögensbewegung					insgesamt	darunter außer- ordent- liche Ausgaben	Nach- richt- lich: Anteil- beträge der o. R. an die so. R.	Bereinigte Ausgaben (Berei- nigter Finanz- bedarf)	Eigen- ausgaben (Reiner Finanz- bedarf) 5)	Zuschuß- bedarf 5)	Lfd. Nr.
Zu- führungen an Rücklagen und an Kapital- ver- mögen ²⁾ mögen	Erwerb von Grund- ver- mögen	Neu- und Wieder- aufbau, Erwei- terungs- und Umbauten ³⁾	Neu- anschaf- fung von beweg- lichem Vermögen	zusammen							
116 457	23 286	469 320	34 105	711 928	1 382 040	473 745	45 598	1 368 357	1 271 885	395 750	34
76 197	1 378	292 072	2 873	419 106	611 253	290 155	26 016	607 098	547 701	37 953	35
8 760	698	23 299	11 771	46 794	227 839	15 163	756	227 080	226 317	81 402	36
1 726	209	11 726	12 321	27 387	69 494	11 564	2 421	66 979	59 634	51 322	37
1 320	-	2 381	294	5 510	30 978	1 982	47	30 878	30 873	2 542	38
2 999	13 417	21 985	189	44 955	67 305	33 811	1 296	66 986	55 213	25 638	39
23 708	534	15 034	1 585	103 221	103 783	72 894	2 051	103 533	102 674	24 969	40
1 923	-	16	1 067	3 093	111 673	-	-	111 671	111 598	71 827	41
8 142	-	-	-	11 824	11 927	3 774	-	11 927	11 927	3 143	42
82 496	231 052	26 429	362	344 002	344 101	295 725	17 619	343 476	324 263	54 272	43
520	-	-	-	641	1 631	-	-	1 631	1 631	721	44
420 823	402 606	1 529 902	139 889	2 755 473	5 608 002	1 997 960	204 028	5 508 042	4 873 523	2 545 002	45
114 866	231 586	41 463	1 947	459 688	461 442	372 393	19 670	460 567	440 495	83 105	46
-	-	-	-	27 220	965 373	-	-	-	-	-	47
-	-	-	-	-	37 626	-	-	-	-	-	48
-	-	-	-	79	4 275	-	-	-	-	-	49
-	-	-	-	27 141	119 898	-	-	-	-	-	50
-	-	-	-	-	803 574	-	-	-	-	-	51
69 566	-	-	-	69 566	69 566	-	-	-	-	-	52
420 823	402 606	1 529 902	139 889	2 755 473	5 608 002	-	-	-	-	-	53
490 389	402 606	1 529 902	139 889	2 852 259	6 642 941	-	-	-	-	-	54

Lfd. Nr.	Aufgabenbereich	Bruttoausgaben								
		Zuweisungen an		Verwaltungs- und Zweckausgaben					Tilgung	Gewährung von Darlehen
		Land (Bund)	Gemeinden und Gemeindeverbände	Personalausgaben	Allgemeiner sächlicher Verwaltungsaufwand, sonstige sächliche Zweckausgaben ¹⁾	Unterhaltung von unbeweglichem Vermögen ¹¹⁾	Zinsen	zusammen		
1	Allgemeine Verwaltung . .	-	232	58 895	25 613	1 476	1 172	87 156	738	929
2	Öffentliche Sicherheit und Ordnung darunter	-	57	20 675	3 887	382	182	25 126	256	91
3	Polizei	-	-	-	-	-	-	-	-	-
4	Sonstiger Zivilschutz .	-	2	97	49	24	-	170	-	-
5	Schulen darunter	5	1 938	58 051	107 954	12 045	27 942	205 992	16 497	382
6	Schulverwaltung	-	-	6 131	1 432	15	851	8 429	195	-
7	Volks- und Sonderschulen	5	904	40 523	78 176	10 480	20 087	149 266	12 010	-
8	Realschulen	-	431	5 479	11 908	695	2 968	21 050	1 570	130
9	Gymnasien	-	54	5 267	11 074	597	2 790	19 728	2 268	-
10	Berufsschulen	-	439	176	1 443	135	13	1 767	11	-
11	Berufsfach- und Fachschulen	-	29	91	168	11	49	319	34	12
12	Gesamtschulen	-	9	384	3 674	89	941	5 088	345	-
13	Kultur darunter	-	76	4 802	8 374	670	135	13 981	60	15
14	Wissenschaftspflege . .	-	-	49	44	-	-	93	-	11
15	Theater und Konzerte . .	-	20	837	2 435	169	70	3 511	25	-
16	Soziale Angelegenheiten . darunter	-	44	23 046	12 932	763	831	37 572	298	42
17	Verwaltung der sozialen Angelegenheiten, der Jugendhilfe und des Lastenausgleichs	-	-	14 583	1 625	71	-	16 279	-	-
18	Leistungen der Sozialhilfe (ohne Lastenausgleich)	-	-	-	277	-	-	277	-	-
19	Einrichtungen der Sozialhilfe	-	2	444	1 129	74	140	1 787	54	2
20	Jugendhilfe und ihre Einrichtungen	-	42	8 019	5 577	618	684	14 898	238	-
21	Miet- und Lastenzuschüsse	-	-	-	-	-	-	-	-	-
22	Übrige soziale Maßnahmen	-	-	-	355	-	1	356	-	-
23	Gesundheitspflege davon	-	12 299	15 244	15 037	2 717	1 921	34 919	1 791	473
24	Gesundheitsdienst	-	190	301	707	1	3	1 012	161	217
25	Krankenhäuser, Entbindungs- und Wöchnerinnenheime	-	11 438	6 781	4 942	109	191	12 023	95	150
26	Anstalten für Nerven- und Geistes Kranke	-	-	-	34	-	-	34	-	-
27	Sonstige Einrichtungen des Gesundheitswesens .	-	593	2 719	1 748	28	1	4 496	5	106
28	Leibesübungen und Einrichtungen	-	78	5 443	7 606	2 579	1 726	17 354	1 530	-
29	Bau- und Wohnungswesen . . darunter	-	727	80 359	43 417	25 717	13 724	163 217	10 984	6 116
30	Bauverwaltung, Städtebau und -planung, Vermessungswesen, Katasteramt, Hochbau- und Maschinenamt	-	99	38 306	19 946	690	917	59 859	749	-
31	Wohnungsbau und Wohnsiedlung	-	-	1 040	1 951	43	1 962	4 996	2 588	4 380
32	Straßen, Wege, Brücken und sonstiger Tiefbau .	-	516	36 865	15 311	22 824	10 567	85 567	7 451	1 736
33	Trümmerbeseitigung und -verwertung	-	-	28	6	-	-	34	-	-

Eigenausgaben und Zuschußbedarf nach Aufgabenbereichen

10 000 bis unter 20 000 Einwohnern

DM

Ausgaben der Vermögensbewegung					insgesamt	darunter außerordentliche Ausgaben	Nachrichtlich:	Bereinigte Ausgaben (Bereinigter Finanzbedarf)	Eigenausgaben (Reiner Finanzbedarf) 5)	Zuschußbedarf 5)	Lfd. Nr.
Zuführungen an Rücklagen und an Kapitalvermögen ²⁾	Erwerb von Grundvermögen	Neu- und Wiederaufbau, Erweiterungs- und Umbauten ³⁾	Neuanschaffung von beweglichem Vermögen	zusammen			Anteilbeträge der o. R. an die ao. R.				
2 001	243	13 162	1 990	19 063	106 451	14 394	2 789	105 808	100 223	89 444	1
22	-	98	223	690	25 873	60	-	25 872	25 744	22 257	2
-	-	-	-	-	-	-	-	-	-	-	3
1	-	23	7	31	203	-	-	203	133	130	4
14 420	5 039	188 553	21 747	246 638	454 573	208 083	18 082	441 559	342 425	246 865	5
566	-	-	23	784	9 213	-	-	9 204	9 162	8 972	6
11 341	3 615	136 800	16 067	179 833	330 008	151 617	13 392	322 105	254 297	180 165	7
733	338	17 971	2 084	22 826	44 307	19 261	2 779	42 303	32 616	25 705	8
1 735	1 057	24 418	2 643	32 121	51 903	26 926	788	49 029	37 828	23 287	9
24	-	-	29	64	2 270	-	-	2 270	2 269	2 067	10
-	-	-	24	70	418	-	-	416	338	237	11
-	29	8 558	877	9 809	14 906	9 233	273	14 684	4 369	5 185	12
437	21	1 724	1 036	3 293	17 350	1 134	20	17 012	15 288	11 241	13
1	-	-	1	13	106	-	-	106	99	67	14
381	-	611	30	1 047	4 578	566	-	4 492	3 953	2 497	15
3 043	542	19 061	1 774	24 760	62 376	18 304	2 025	54 608	45 843	38 383	16
1	-	-	82	83	16 362	-	-	16 346	16 284	16 196	17
-	-	-	-	-	277	-	-	277	277	277	18
336	229	360	119	1 100	2 889	419	91	2 783	2 721	1 554	19
2 693	313	18 106	1 573	22 923	37 863	17 290	1 934	30 524	21 922	16 224	20
-	-	-	-	-	-	-	-	-	-	-	21
-	-	-	-	-	356	-	-	311	288	287	22
4 750	1 562	19 465	1 212	29 253	76 471	21 421	3 714	74 867	69 941	43 579	23
29	-	-	3	410	1 612	164	-	1 555	1 552	1 199	24
1 289	2	216	225	1 977	25 438	1 229	-	25 390	25 084	14 971	25
-	-	-	-	-	34	-	-	34	34	34	26
49	-	5	279	444	5 533	-	-	4 978	4 960	3 390	27
3 383	1 560	19 244	705	26 422	43 854	20 028	3 714	42 910	38 311	23 985	28
19 872	23 451	134 049	4 179	198 651	362 595	111 345	24 997	360 069	307 095	163 807	29
1 132	7 581	3 383	251	13 096	73 054	11 889	1 076	72 341	63 532	53 809	30
2 163	4 630	8 048	5	21 814	26 810	14 489	3 489	26 626	25 666	6 114	31
16 078	11 195	119 898	2 656	159 014	245 097	82 223	20 080	243 669	202 647	92 522	32
-	-	-	-	-	34	-	-	34	34	+ 8	33

Lfd. Nr.	Aufgabenbereich	Bruttoausgaben								
		Zuweisungen an		Verwaltungs- und Zweckausgaben						
		Land (Bund)	Gemeinden und Gemeindeverbände	Personalausgaben	Allgemeiner sächlicher Verwaltungsaufwand, sonstige sächliche Zweckausgaben ¹⁾	Unterhaltung von unbeweglichem Vermögen ¹¹⁾	Zinsen	zusammen	Tilgung	Gewährung von Darlehen
34	Öffentliche Einrichtungen, Wirtschaftsförderung . . .	-	1 736	49 908	75 385	19 380	29 432	174 105	23 112	3 484
	darunter									
35	Stadtentwässerung . . .	-	670	8 704	18 103	5 175	21 654	53 636	16 958	3 484
36	Beleuchtung und übrige Reinigung des Gemeindegebiets . .	-	423	4 981	33 802	5 199	393	44 375	364	-
37	Feuerlöschwesen	-	283	1 334	4 958	860	502	7 654	410	-
38	Einrichtungen der Lebensmittelversorgung und Marktwesen	-	6	857	634	93	72	1 656	56	-
39	Förderung von Land- und Forstwirtschaft, Wirtschaft und Verkehr .	-	35	2 660	5 030	1 889	3 059	12 638	3 201	-
40	Wirtschaftliche Unternehmen (den Kämmererverwaltungen zugerechnet)	-	23	-	1 096	-	-	1 096	6 234	8 443
41	Finanz- und Steuerverwaltung, Nicht aufteilbarer Schuldendienst	-	-	38 782	4 595	138	3 520	47 035	89	4
42	Allgemeines Kapitalvermögen (den Kämmererverwaltungen zugerechnet)	-	-	-	-	-	-	-	-	256
43	Allgemeines Grundvermögen (den Kämmererverwaltungen zugerechnet)	-	-	-	67	-	-	67	5 447	246
44	Sondervermögen (den Kämmererverwaltungen zugerechnet	-	-	-	100	128	22	250	6	1 206
45	Kämmererverwaltungen insgesamt	5	17 132	349 762	298 457	63 416	78 881	790 516	65 512	21 687
	darunter									
46	den Kämmererverwaltungen zugerechnete Ausgaben für das Erwerbsvermögen	-	23	-	1 263	128	22	1 413	11 687	10 151
	<u>Nachrichtlich:</u>									
47	VON DEN ALLGEMEINEN DECKUNGSMITTELN ABZUSETZENDE AUSGABEN FÜR DEN GESAMTHAUSHALT . .	-	280 194	13 080	22 117	4 414	11 921	51 532	5 327	-
	davon									
48	Wirtschaftliche Unternehmen	-	91	9 587	15 117	1 142	3 855	29 701	-	-
49	Allgemeines Kapitalvermögen	-	1 005	-	45	-	164	209	171	-
50	Allgemeines Grundvermögen	-	-	3 493	6 955	3 272	7 902	21 622	5 156	-
51	Allgemeine Umlageausgaben	-	279 098	-	-	-	-	-	-	-
52	ZUFÜHRUNGEN AN RÜCKLAGEN FÜR DEN GESAMTHAUSHALT . .	-	-	-	-	-	-	-	-	-
53	Kämmererverwaltungen insgesamt	5	17 132	349 762	298 457	63 416	78 881	790 516	65 512	21 687
54	GESAMTAUSGABEN	5	297 326	362 842	320 574	67 830	90 802	842 048	70 839	21 687

Ausgaben der Vermögensbewegung					insgesamt	darunter außerordentliche Ausgaben	Nachrichtlich: Anteilbeträge der o. R. an die ao. R.	Bereinigte Ausgaben (Bereinigter Finanzbedarf)	Eigenausgaben (Reiner Finanzbedarf) 5)	Zuschußbedarf 5)	Lfd. Nr.
Zuführungen an Rücklagen und an Kapitalvermögen 2)	Erwerb von Grundvermögen	Neu- und Wiederaufbau, Erweiterungs- und Umbauten 3)	Neuanschaffung von beweglichem Vermögen	zusammen							
21 195	11 923	200 212	10 918	270 844	446 685	190 421	30 758	440 670	381 795	135 260	34
13 151	436	126 017	260	160 306	214 612	117 897	19 149	213 529	179 012	24 565	35
716	9	10 254	1 480	12 823	57 621	4 998	392	57 514	56 476	26 910	36
523	73	9 474	6 804	17 284	25 221	9 518	791	23 808	18 131	12 471	37
44	-	116	4	220	1 882	18	-	1 864	1 864	39	38
1 203	7 558	16 315	131	28 408	41 081	21 411	2 519	40 505	30 285	15 339	39
16 502	2 669	16 842	421	51 111	52 230	40 913	1 329	52 104	46 755	10 863	40
364	-	-	358	815	47 850	-	-	47 834	47 828	34 541	41
2 503	-	-	-	2 759	2 759	1 871	-	2 759	2 759	+ 251	42
27 716	53 764	6 470	123	93 766	93 833	83 342	5 977	93 550	90 261	11 303	43
1 633	464	-	-	3 309	3 559	-	-	3 559	3 549	34	44
114 458	99 678	599 636	43 981	944 952	1 752 605	691 288	89 691	1 720 271	1 479 506	807 326	45
48 354	56 897	23 312	544	150 945	152 381	126 126	7 306	151 972	143 324	21 949	46
-	-	-	-	5 327	337 053	-	-	-	-	-	47
-	-	-	-	-	29 792	-	-	-	-	-	48
-	-	-	-	171	1 385	-	-	-	-	-	49
-	-	-	-	5 156	26 778	-	-	-	-	-	50
-	-	-	-	-	279 098	-	-	-	-	-	51
11 521	-	-	-	11 521	11 521	-	-	-	-	-	52
114 458	99 678	599 636	43 981	944 952	1 752 605	-	-	-	-	-	53
125 979	99 678	599 636	43 981	961 800	2 101 179	-	-	-	-	-	54

Lfd. Nr.	Aufgabenbereich	Bruttoausgaben								
		Zuweisungen an		Verwaltungs- und Zweckausgaben						
		Land (Bund)	Gemeinden und Gemeindeverbände	Personal- ausgaben	Allgemeiner sächlicher Verwaltungsaufwand, sonstige sächliche Zweck- 1) ausgaben	Unterhaltung von unbeweglichem Ver- 1) mögen	Zinsen	zusammen	Tilgung	Ge- währung von Darlehen
1	Allgemeine Verwaltung	-	507	29 447	14 180	655	430	44 712	284	138
2	Öffentliche Sicherheit und Ordnung	-	21	8 500	1 522	111	62	10 195	73	-
3	darunter Sonstiger Zivilschutz	-	-	42	15	8	-	65	-	-
4	Schulen	6	8 305	30 269	71 219	7 095	13 956	122 539	11 370	189
5	darunter Schulverwaltung	-	8	1 437	449	44	12	1 942	6	10
6	Volks- und Sonderschulen	3	6 389	25 721	59 476	6 657	12 954	104 808	9 638	179
7	Realschulen	3	828	1 681	5 825	257	757	8 520	542	-
8	Gymnasien	-	583	1 309	3 750	137	116	5 312	1 173	-
9	Berufsschulen	-	418	-	735	-	-	735	-	-
10	Berufsfach- und Fachschulen	-	8	33	138	-	-	171	-	-
11	Gesamtschulen	-	-	54	738	-	83	875	8	-
12	Kultur	-	89	1 028	4 433	231	98	5 790	60	2
13	darunter Theater und Konzerte	-	25	8	577	9	20	614	-	-
14	Soziale Angelegenheiten	-	328	10 945	8 167	435	341	19 888	176	179
15	darunter Leistungen der Sozialhilfe (ohne Lastenausgleich)	-	-	-	108	-	-	108	-	-
16	Gesundheitspflege	-	8 077	4 689	6 979	2 189	2 130	15 987	1 104	287
17	darunter Krankenhäuser, Entbindungs- und Wöchnerinnenheime	-	7 735	568	1 316	39	37	1 960	20	-
18	Bau- und Wohnungswesen	-	820	36 724	24 839	16 771	9 453	87 787	5 973	1 390
19	darunter Wohnungsbau und Wohnsiedlung	-	44	506	904	11	1 275	2 696	1 507	1 372
20	Straßen, Wege, Brücken und sonstiger Tiefbau	-	674	23 189	7 826	15 175	7 262	53 452	4 064	15
21	Öffentliche Einrichtungen, Wirtschaftsförderung	-	2 746	22 007	42 706	11 593	19 567	95 873	14 381	203
22	darunter Stadtentwässerung	-	2 424	4 402	9 978	3 289	14 105	31 774	10 122	-
23	Beleuchtung und übrige Reinigung des Gemeindegebiets	-	135	2 406	20 351	2 954	564	26 275	213	-
24	Feuerlöschwesen	-	61	615	3 535	586	555	5 291	443	12
25	Einrichtungen der Lebensmittelversorgung und Marktwesen	-	1	277	257	39	51	624	56	-
26	Förderung von Land- und Forstwirtschaft, Wirtschaft und Verkehr	-	77	2 092	2 783	1 386	2 377	8 638	2 474	181

Ausgaben der Vermögensbewegung					insgesamt	darunter außerordentliche Ausgaben	Nachrichtlich: Anteilbeträge der o. R. an die ao. R.	Bereinigte Ausgaben (Bereinigter Finanzbedarf)	Eigenausgaben (Reiner Finanzbedarf) 5)	Zuschußbedarf 5)	Lfd. Nr.
Zuführungen an Rücklagen und an Kapitalvermögen 2)	Erwerb von Grundvermögen	Neu- und Wiederaufbau, Erweiterungs- und Umbauten 3)	Neuanschaffung von beweglichem Vermögen	zusammen							
258	-	4 532	982	6 194	51 413	4 289	1 148	51 248	50 629	45 268	1
3	5	2	35	118	10 334	-	-	10 334	10 287	9 212	2
1	-	-	-	1	66	-	-	66	55	47	3
5 618	1 169	97 272	10 423	126 041	256 891	108 992	6 577	249 739	200 652	143 234	4
1	-	1	14	32	1 982	-	-	1 982	1 982	1 862	5
5 326	1 166	88 292	9 078	113 679	224 879	97 861	6 551	218 622	177 577	123 842	6
262	3	8 075	686	9 568	18 919	8 568	21	18 069	14 296	9 175	7
29	-	904	316	2 422	8 317	2 563	5	8 272	4 017	5 646	8
-	-	-	-	-	1 153	-	-	1 153	1 153	1 148	9
-	-	-	4	4	183	-	-	183	180	147	10
-	-	-	325	333	1 208	-	-	1 208	1 202	1 183	11
211	283	641	400	1 597	7 476	618	101	7 326	6 864	5 119	12
178	-	24	-	202	841	3	-	823	813	638	13
623	62	10 379	950	12 369	32 585	9 990	1 630	28 491	23 952	18 420	14
-	-	-	-	-	108	-	-	108	108	108	15
4 572	629	34 814	1 133	42 539	66 603	34 582	6 148	63 800	59 828	33 625	16
1	-	-	16	37	9 732	-	-	9 732	9 702	8 547	17
20 052	15 780	109 226	2 286	154 707	243 314	82 439	22 147	239 457	206 798	100 033	18
5 793	6 616	5 401	42	20 731	23 471	12 423	1 357	23 449	23 056	5 376	19
13 512	5 443	97 685	1 238	121 957	176 083	59 720	19 505	172 877	148 725	66 919	20
16 412	3 342	146 045	5 914	186 297	284 916	136 066	18 822	277 244	236 738	72 364	21
12 433	434	94 479	255	117 723	151 921	90 602	12 330	148 335	122 608	14 127	22
346	23	4 768	529	5 879	32 289	885	184	32 095	32 046	16 643	23
303	17	5 396	4 384	10 555	15 907	5 856	1 242	15 736	11 878	9 013	24
1	-	35	14	106	731	-	-	731	701	23	25
1 154	2 267	17 393	89	23 558	32 273	16 129	1 998	30 997	23 142	11 073	26

Lfd. Nr.	Aufgabenbereich	Bruttoausgaben								
		Zuweisungen an		Verwaltungs- und Zweckausgaben				Tilgung	Gewährung von Darlehen	
		Land (Bund)	Gemeinden und Gemeindeverbände	Personalausgaben	Allgemeiner sächlicher Verwaltungsaufwand, sonstige sächliche Zweckausgaben ¹⁾	Unterhaltung von unbeweglichem Vermögen ¹¹⁾	Zinsen			zusammen
27	Wirtschaftliche Unternehmen (den Kämmergeverwaltungen zugerechnet)	-	-	-	-	-	-	2 255	2 357	
28	Finanz- und Steuerverwaltung, Nicht aufteilbarer Schuldendienst	-	25	17 753	2 054	55	2 286	22 148	88	-
29	Allgemeines Kapitalvermögen (den Kämmergeverwaltungen zugerechnet)	-	-	-	-	-	-	-	-	169
30	Allgemeines Grundvermögen (den Kämmergeverwaltungen zugerechnet)	-	2	-	-	-	-	-	636	92
31	Sondervermögen (den Kämmergeverwaltungen zugerechnet)	-	-	-	157	56	12	225	-	-
32	Kämmergeverwaltungen insgesamt	6	20 920	161 362	176 256	39 191	48 335	425 144	36 400	5 006
	davon									
33	den Kämmergeverwaltungen zugerechnete Ausgaben für das Erwerbsvermögen . .	-	2	-	157	56	12	225	2 891	2 618
	<u>Nachrichtlich:</u>									
34	VON DEN ALLGEMEINEN DECKUNGSMITTELN ABZUSETZENDE AUSGABEN FÜR DEN GESAMTHAUSHALT	-	239 972	6 992	12 362	3 793	5 560	28 707	2 942	-
	davon									
35	Wirtschaftliche Unternehmen	-	105	6 165	8 726	1 410	1 961	18 262	-	-
36	Allgemeines Kapitalvermögen	-	1 419	-	37	-	16	53	7	-
37	Allgemeines Grundvermögen .	-	-	827	3 599	2 383	3 583	10 392	2 935	-
38	Allgemeine Umlageausgaben .	-	238 448	-	-	-	-	-	-	-
39	ZUFÜHRUNGEN AN RÜCKLAGEN FÜR DEN GESAMTHAUSHALT	-	-	-	-	-	-	-	-	-
40	Kämmergeverwaltungen insgesamt	6	20 920	161 362	176 256	39 191	48 335	425 144	36 400	5 006
41	GESAMTAUSGABEN	6	260 892	168 354	188 618	42 984	53 895	453 851	39 342	5 006

Ausgaben der Vermögensbewegung					insgesamt	darunter außerordentliche Ausgaben	Nachrichtlich: Anteilbeträge der o. R. an die ao. R.	Bereinigte Ausgaben (Bereinigter Finanzbedarf)	Eigenausgaben (Reiner Finanzbedarf) 5)	Zuschußbedarf 5)	Lfd. Nr.
Zuführungen an Rücklagen und an Kapitalvermögen 2)	Erwerb von Grundvermögen	Neu- und Wiederaufbau, Erweiterung- und Umbauten 3)	Neuanschaffung von beweglichem Vermögen	zusammen							
3 314	439	10 997	377	19 739	19 739	13 486	1 427	19 582	16 387	7 169	27
5	-	-	151	244	22 417	-	-	22 398	22 372	17 443	28
715	-	-	-	884	884	31	-	884	884	+ 280	29
25 287	22 393	3 209	245	51 862	51 864	45 455	1 491	51 421	49 954	6 673	30
14	41	70	-	125	350	70	-	350	350	66	31
77 084	44 143	417 187	22 896	602 716	1 048 786	436 018	59 491	1 022 274	885 695	458 346	32
29 330	22 873	14 276	622	72 610	72 837	59 042	2 918	72 237	67 575	13 628	33
-	-	-	-	2 942	271 621	-	-	-	-	-	34
-	-	-	-	-	18 367	-	-	-	-	-	35
-	-	-	-	7	1 479	-	-	-	-	-	36
-	-	-	-	2 935	13 327	-	-	-	-	-	37
-	-	-	-	-	238 448	-	-	-	-	-	38
4 989	-	-	-	4 989	4 989	-	-	-	-	-	39
77 084	44 143	417 187	22 896	602 716	1 048 786	-	-	-	-	-	40
82 073	44 143	417 187	22 896	610 647	1 325 396	-	-	-	-	-	41

Lfd. Nr.	Aufgabenbereich	Bruttoausgaben								
		Zuweisungen an		Verwaltungs- und Zweckausgaben					Tilgung	Gewährung von Darlehen
		Land (Bund)	Gemeinden und Gemeindeverbände	Personal- ausgaben	Allgemeiner sächlicher Verwaltungsaufwand, sonstige sächliche Zweckausgaben ¹⁾	Unterhaltung von unbeweglichem Vermögen ¹¹⁾	Zinsen	zusammen		
1	Allgemeine Verwaltung	-	604	4 785	3 933	34	4	8 756	12	-
2	Öffentliche Sicherheit und Ordnung	-	-	189	60	1	-	250	-	-
3	Schulen	-	5 736	3 820	27 410	1 573	1 638	34 441	883	-
	darunter									
4	Volks- und Sonderschulen . .	-	5 215	3 736	25 709	1 564	1 612	32 621	865	-
5	Realschulen	-	215	-	1 335	1	6	1 342	3	-
6	Gymnasien	-	186	-	74	-	-	74	-	-
7	Berufsschulen	-	92	-	37	-	-	37	-	-
8	Kultur	-	25	63	2 428	141	100	2 732	56	-
9	Soziale Angelegenheiten . . .	-	120	3 372	2 208	161	301	6 042	370	-
	darunter									
10	Leistungen der Sozialhilfe (ohne Lastenausgleich) . . .	-	-	-	13	-	-	13	-	-
11	Gesundheitspflege	-	2 752	618	1 438	506	603	3 165	584	-
12	Bau- und Wohnungswesen	-	539	6 421	5 298	5 846	2 952	20 517	2 661	218
	darunter									
13	Wohnungsbau und Wohnsiedlung	-	22	131	656	23	350	1 160	364	193
14	Straßen, Wege, Brücken und sonstiger Tiefbau . . .	-	401	6 087	2 370	5 178	2 487	16 122	2 145	25
15	Öffentliche Einrichtungen, Wirtschaftsförderung	-	1 597	2 867	11 199	3 895	7 264	25 225	6 251	-
	davon									
16	Stadtentwässerung	-	952	832	2 616	1 024	4 874	9 346	3 679	-
17	Feuerlöschwesen (einschl. der öffentlichen Einrichtungen)	-	440	1 570	7 364	1 987	1 145	12 066	535	-
18	Förderung von Land- und Forstwirtschaft, Wirtschaft und Verkehr . . .	-	205	465	1 219	884	1 245	3 813	2 037	-
19	Wirtschaftliche Unternehmen (den Kammereiverwaltungen zugerechnet)	-	-	-	30	-	-	30	1 017	180
20	Finanz- und Steuerverwaltung, Nicht aufteilbarer Schuldendienst	-	-	423	49	-	741	1 213	31	-
21	Allgemeines Kapitalvermögen (den Kammereiverwaltungen zugerechnet)	-	-	-	-	-	-	-	-	-
22	Allgemeines Grundvermögen (den Kammereiverwaltungen zugerechnet)	-	66	-	-	-	-	-	200	257
23	Sondervermögen (den Kammereiverwaltungen zugerechnet)	-	-	-	119	6	2	127	3	-
24	Kammereiverwaltungen insgesamt	-	11 439	22 558	54 172	12 163	13 605	102 498	12 068	655
	darunter									
25	den Kammereiverwaltungen zugerechnete Ausgaben für das Erwerbsvermögen . .	-	66	-	149	6	2	157	1 220	437
	<u>Nachrichtlich:</u>									
26	VON DEN ALLGEMEINEN DECKUNGS- MITTELN ABZUSETZENDE AUSGABEN FÜR DEN GESAMTHAUSHALT	-	98 091	5 481	8 842	1 524	2 068	17 915	678	-
	davon									
27	Wirtschaftliche Unternehmen	-	208	5 346	7 017	899	1 116	14 378	-	-
28	Allgemeines Kapitalvermögen	-	203	-	407	-	53	460	21	-
29	Allgemeines Grundvermögen .	-	-	135	1 418	625	899	3 077	657	-
30	Allgemeine Umlageausgaben .	-	97 680	-	-	-	-	-	-	-
31	ZUFÜHRUNGEN AN RÜCKLAGEN FÜR DEN GESAMTHAUSHALT	-	-	-	-	-	-	-	-	-
32	Kammereiverwaltungen insgesamt	-	11 439	22 558	54 172	12 163	13 605	102 498	12 068	655
33	GESAMTAUSGABEN	-	109 530	28 039	63 014	13 687	15 673	120 413	12 746	655

DM

Ausgaben der Vermögensbewegung					insgesamt	darunter außer- ordent- liche Ausgaben	Nach- richt- lich: Anteil- beträge der o. B. an die so. B.	Bereinigte Ausgaben (Berei- nigter Finanz- bedarf)	Eigen- ausgaben (Reiner Finanz- bedarf) 5)	Zuschuß- bedarf 5)	Lfd. Nr.
Zu- führungen an Rücklagen und an Kapital- ver-2) mögen	Erwerb von Grund- ver- mögen	Neu- und Wieder- aufbau, Erwei- terungs- und Umbauten 3)	Neu- anschaf- fung von beweg- lichem Vermögen	zusammen							
-	-	136	36	184	9 544	-	-	9 464	9 450	9 021	1
-	-	-	-	-	250	-	-	248	248	188	2
1 352	124	4 632	898	7 889	48 066	5 690	354	46 962	45 062	38 657	3
1 352	124	4 604	889	7 834	45 670	5 682	354	44 566	42 666	36 333	4
-	-	9	9	21	1 578	8	-	1 578	1 578	1 539	5
-	-	-	-	-	260	-	-	260	260	260	6
-	-	-	-	-	129	-	-	129	129	126	7
389	-	1 176	80	1 701	4 458	1 015	294	4 383	4 304	3 344	8
196	52	7 089	681	8 388	14 550	7 727	428	11 381	8 517	4 286	9
-	-	-	-	-	13	-	-	13	13	13	10
1 293	314	5 496	246	7 933	13 850	5 675	1 207	13 157	11 627	8 313	11
6 404	5 312	42 416	379	57 390	78 446	32 603	7 531	76 710	65 342	28 589	12
3 521	2 831	3 002	2	9 913	11 095	4 958	770	11 067	11 007	1 086	13
2 866	2 427	38 321	361	46 145	62 668	26 092	6 718	61 015	51 191	25 360	14
4 690	1 353	56 333	1 505	70 132	96 954	53 421	7 190	94 216	77 811	27 857	15
3 737	26	31 701	78	39 221	49 519	31 940	4 161	47 726	38 829	8 457	16
539	959	13 522	1 227	16 782	29 288	11 816	1 679	28 524	26 768	13 655	17
414	368	11 110	200	14 129	18 147	9 665	1 350	17 966	12 214	5 745	18
817	37	8 911	113	11 075	11 105	7 512	656	11 080	8 350	3 998	19
-	-	-	-	31	1 244	-	-	1 212	1 212	680	20
192	-	-	-	192	192	-	-	192	192	+ 79	21
6 477	5 252	2 248	20	14 454	14 520	12 083	1 031	14 455	14 125	2 554	22
3	-	-	-	6	133	-	-	133	133	+ 135	23
21 813	12 444	128 437	3 958	179 375	293 312	125 726	18 691	283 593	246 373	127 273	24
7 489	5 289	11 159	133	25 727	25 950	19 595	1 687	25 860	22 800	6 338	25
-	-	-	-	678	116 684	-	-	-	-	-	26
-	-	-	-	-	14 586	-	-	-	-	-	27
-	-	-	-	21	684	-	-	-	-	-	28
-	-	-	-	657	3 734	-	-	-	-	-	29
-	-	-	-	-	97 680	-	-	-	-	-	30
1 157	-	-	-	1 157	1 157	-	-	-	-	-	31
21 813	12 444	128 437	3 958	179 375	293 312	-	-	-	-	-	32
22 970	12 444	128 437	3 958	181 210	411 153	-	-	-	-	-	33

Lfd. Nr.	Aufgabenbereich	Bruttoausgaben								
		Zuweisungen an		Verwaltungs- und Zweckausgaben					Tilgung	Gewährung von Darlehen
		Land (Bund)	Gemeinden und Gemeindeverbände	Personalausgaben	Allgemeiner sächlicher Verwaltungsaufwand, sonstige sächliche Zweckausgaben ¹⁾	Unterhaltung von unbeweglichem Vermögen ¹¹⁾	Zinsen	zusammen		
1	Allgemeine Verwaltung	-	230	46 411	11 599	745	1 052	59 807	1 318	46
2	Öffentliche Sicherheit und Ordnung	-	11	17 300	3 676	137	32	21 145	121	-
	darunter									
3	Sonstiger Zivilschutz	-	-	56	13	2	-	71	-	-
4	Schulen	-	2 146	8 567	15 069	945	3 774	28 355	2 297	-
	darunter									
5	Schulverwaltung	-	-	3 686	445	9	380	4 520	35	-
6	Volks- und Sonderschulen	-	710	3 262	9 254	650	2 182	15 348	1 731	-
7	Realschulen	-	695	892	1 742	113	295	3 042	252	-
8	Gymnasien	-	741	377	1 407	144	543	2 471	174	-
9	Berufsschulen	-	-	275	1 388	24	97	1 784	105	-
10	Berufsfach- und Fachschulen	-	-	-	571	-	-	571	-	-
11	Gesamtschulen	-	-	-	-	-	5	5	-	-
12	Kultur	-	10	528	667	11	-	1 206	-	-
	darunter									
13	Theater und Konzerte	-	-	27	299	-	-	326	-	-
14	Soziale Angelegenheiten	-	1 185	16 265	12 095	61	70	28 491	46	-
	darunter									
15	Leistungen der Sozialhilfe (ohne Lastenausgleich)	-	-	-	13	-	-	13	-	-
16	Gesundheitspflege	-	117	6 352	2 768	95	155	9 370	48	-
	darunter									
17	Krankenhäuser, Entbindungs- und Wöchnerinnenheime	-	49	3 941	1 545	72	43	5 601	24	-
18	Bau- und Wohnungswesen	-	-	47 027	7 798	184	101	55 110	124	1 526
	darunter									
19	Wohnungsbau und Wohnsiedlung	-	-	1 961	201	5	26	2 193	34	1 489
20	Straßen, Wege, Brücken und sonstiger Tiefbau	-	-	8 468	677	107	15	9 267	14	-
21	Öffentliche Einrichtungen, Wirtschaftsförderung	-	667	7 486	5 647	403	1 363	14 899	1 850	-
	darunter									
22	Stadtentwässerung	-	280	1 310	198	71	743	2 322	1 114	-
23	Beleuchtung und übrige Reinigung des Gemeindegebiets	-	122	2 015	2 307	100	52	4 474	91	-
24	Feuerlöschwesen	-	22	2 115	2 004	114	67	4 300	71	-
25	Einrichtungen der Lebensmittelversorgung und Marktwesen	-	-	42	26	-	1	69	-	-
26	Förderung von Land- und Forstwirtschaft, Wirtschaft und Verkehr	-	18	338	440	-	261	1 039	524	-

Ämter

DM

Ausgaben der Vermögensbewegung					insgesamt	darunter außerordentliche Ausgaben	Nachrichtlich:	Bereinigte Ausgaben (Bereinigter Finanzbedarf)	Eigenausgaben (Reiner Finanzbedarf) 5)	Zuschußbedarf 5)	Lfd. Nr.
Zuführungen an Rücklagen und an Kapitalvermögen ²⁾	Erwerb von Grundvermögen	Neu- und Wiederaufbau, Erweiterungs- und Umbauten ³⁾	Neuanschaffung von beweglichem Vermögen	zusammen			Anteilbeträge der o. R. an die ao. R.				
176	8	4 530	1 201	7 279	67 316	4 420	1 345	66 224	66 058	59 266	1
122	40	61	110	454	21 610	160	54	21 578	21 509	18 135	2
-	-	29	1	30	101	-	-	101	76	75	3
3 320	269	44 197	3 166	53 249	83 750	47 516	1 459	74 374	54 710	28 372	4
-	-	-	12	47	4 567	-	-	4 567	4 564	4 514	5
2 857	269	25 155	2 061	32 073	48 131	28 269	768	41 407	29 843	14 068	6
191	-	1 961	533	2 937	6 674	2 224	336	5 909	5 100	4 024	7
8	-	6 019	259	6 460	9 672	5 968	355	8 059	4 562	2 634	8
10	-	1 631	111	1 857	3 641	1 631	-	3 367	2 749	1 623	9
-	-	23	125	148	719	-	-	719	696	685	10
-	-	-	-	-	5	-	-	5	5	5	11
1	-	-	46	47	1 263	-	-	1 261	1 181	894	12
-	-	-	-	-	326	-	-	326	316	143	13
8	36	90	84	264	29 940	115	15	22 697	21 927	20 028	14
-	-	-	-	-	13	-	-	13	13	13	15
638	-	1 720	508	2 914	12 401	1 976	-	12 092	11 433	4 783	16
1	-	41	155	221	5 871	142	-	5 871	5 645	1 621	17
616	-	752	408	3 426	58 536	2 618	100	56 867	54 427	44 105	18
256	-	616	10	2 405	4 598	698	100	4 591	4 072	2 550	19
74	-	-	110	198	9 465	-	-	8 950	8 950	7 787	20
1 766	2 183	8 931	2 801	17 531	33 097	12 460	1 359	29 483	24 835	11 160	21
532	-	3 279	4	4 929	7 531	3 488	222	6 755	5 329	1 434	22
86	-	53	192	422	5 018	200	-	3 169	3 169	595	23
535	21	141	2 573	3 341	7 663	657	241	7 263	6 264	5 544	24
1	-	-	-	1	70	-	-	70	70	10	25
152	2 158	1 434	22	4 290	5 347	4 087	-	5 329	3 574	1 129	26

Lfd. Nr.	Aufgabenbereich	Bruttoausgaben								
		Zuweisungen an		Verwaltungs- und Zweckausgaben				Tilgung	Gewährung von Darlehen	
		Land (Bund)	Gemeinden und Gemeindeverbände	Personal- ausgaben	Allgemeiner sächlicher Verwaltungsaufwand, sonstige sächliche Zweck- 1) ausgaben	Unterhaltung von unbeweglichen Ver- 11) mögen	Zinsen			zusammen
27	Wirtschaftliche Unternehmen (den Kämmererverwaltungen zugerechnet)	-	-	-	-	-	-	-	80	110
28	Finanz- und Steuerverwaltung, Nicht aufteilbarer Schuldendienst	-	-	32 903	3 271	144	546	36 864	86	-
29	Allgemeines Kapitalvermögen (den Kämmererverwaltungen zugerechnet)	-	-	-	-	-	-	-	-	134
30	Allgemeines Grundvermögen (den Kämmererverwaltungen zugerechnet)	-	-	-	-	-	-	-	-	90
31	Sondervermögen (den Kämmererverwaltungen zugerechnet)	-	-	-	4	4	1	9	6	-
32	Kämmererverwaltungen insgesamt	-	4 366	182 839	62 594	2 729	7 094	255 256	5 976	1 906
	darunter									
33	den Kämmererverwaltungen zugerechnete Ausgaben für das Erwerbsvermögen . .	-	-	-	4	4	1	9	86	334
	<u>Nachrichtlich:</u>									
34	VON DEN ALLGEMEINEN DECKUNGSMITTELN ABZUSETZENDE AUSGABEN FÜR DEN GESAMTHAUSHALT	-	63	1 845	441	197	378	2 861	297	-
	davon									
35	Wirtschaftliche Unternehmen	-	7	69	123	3	44	239	-	-
36	Allgemeines Kapitalvermögen	-	56	-	13	-	7	20	10	-
37	Allgemeines Grundvermögen .	-	-	1 776	305	194	327	2 602	287	-
38	Allgemeine Umlageausgaben .	-	-	-	-	-	-	-	-	-
39	ZUFÜHRUNGEN AN RÜCKLAGEN FÜR DEN GESAMTHAUSHALT	-	-	-	-	-	-	-	-	-
40	Kämmererverwaltungen insgesamt	-	4 366	182 839	62 594	2 729	7 094	255 256	5 976	1 906
41	GESAMTAUSGABEN	-	4 429	184 684	63 035	2 926	7 472	258 117	6 273	1 906

Ämter

DM

Ausgaben der Vermögensbewegung					insgesamt	darunter außerordentliche Ausgaben	Nachrichtlich: Anteilbeträge der o. R. an die ao. R.	Bereinigte Ausgaben (Bereinigter Finanzbedarf)	Eigenausgaben (Reiner Finanzbedarf) 5)	Zuschußbedarf 5)	Lfd. Nr.
Zu- führungen an Rücklagen und an Kapitalver- mögen ²⁾	Erwerb von Grundver- mögen	Neu- und Wieder- aufbau, Erweiterungs- und Umbauten ³⁾	Neu- anschaffung von beweglichem Vermögen	zusammen							
276	-	-	27	493	493	350	-	493	493	68	27
202	-	-	180	468	37 332	-	-	37 218	37 199	27 750	28
151	-	-	-	285	285	-	-	285	285	62	29
735	547	1 970	51	3 393	3 393	2 370	535	3 390	3 386	1 500	30
-	-	-	-	6	15	-	-	15	15	12	31
8 011	3 083	62 251	8 582	89 809	349 431	71 985	4 867	325 977	297 458	216 135	32
1 162	547	1 970	78	4 177	4 186	2 720	535	4 183	4 179	1 642	33
-	-	-	-	297	3 221	-	-	-	-	-	34
-	-	-	-	-	246	-	-	-	-	-	35
-	-	-	-	10	86	-	-	-	-	-	36
-	-	-	-	287	2 889	-	-	-	-	-	37
-	-	-	-	-	-	-	-	-	-	-	38
3 455	-	-	-	3 455	3 455	-	-	-	-	-	39
8 011	3 083	62 251	8 582	89 809	349 431	-	-	-	-	-	40
11 466	3 083	62 251	8 582	93 561	356 107	-	-	-	-	-	41

Lfd. Nr.	Aufgabenbereich	Bruttoausgaben								
		Zuweisungen an		Verwaltungs- und Zweckausgaben					Tilgung	Gewährung von Darlehen
		Land (Bund)	Gemeinden und Gemeindeverbände	Personalausgaben	Allgemeiner sächlicher Verwaltungsaufwand, sonstige sächliche Zweckausgaben ¹⁾	Unterhaltung von unbeweglichem Vermögen ¹⁾	Zinsen	zusammen		
1	Allgemeine Verwaltung . . .	-	654	111 123	51 503	3 663	6 705	172 994	5 569	-
2	Öffentliche Sicherheit und Ordnung darunter	-	371	74 527	12 809	733	1 060	89 129	536	-
3	Polizei	-	-	-	-	-	-	-	-	-
4	Sonstiger Zivilschutz . .	-	1	3 573	1 333	37	13	4 956	9	-
5	Schulen darunter	75	24 474	48 439	71 144	6 937	11 967	138 487	8 805	762
6	Schulverwaltung	-	113	13 917	2 088	89	-	16 094	-	-
7	Volks- und Sonderschulen .	-	11 847	3 392	10 706	315	894	15 307	483	580
8	Realschulen	-	4 440	1 394	6 224	295	1 785	9 698	1 034	-
9	Gymnasien	61	6 939	1 290	5 933	407	1 460	9 090	913	80
10	Berufsschulen	14	629	18 299	22 673	4 517	7 067	52 556	5 551	82
11	Berufsfach- und Fachschulen	-	154	4 830	20 595	1 193	756	27 374	823	20
12	Gesamtschulen	-	200	310	198	17	-	525	-	-
13	Kultur darunter	-	1 265	10 827	13 968	588	309	25 692	187	35
14	Wissenschaftspflege . . .	-	10	192	105	2	35	334	5	10
15	Theater und Konzerte . . .	-	276	663	4 746	1	57	5 467	5	25
16	Soziale Angelegenheiten . . darunter	-	64 193	133 375	848 387	1 956	2 150	985 868	1 995	2 319
17	Verwaltung der sozialen Angelegenheiten, der Jugendhilfe und des Lastenausgleichs	-	3 565	112 998	11 108	673	-	124 779	-	-
18	Leistungen der Sozialhilfe (ohne Lastenausgleich)	-	6 784	-	556 939	-	-	556 939	-	260
19	Einrichtungen der Sozialhilfe	-	2 132	12 414	12 480	601	859	26 354	579	1 955
20	Jugendhilfe und ihre Einrichtungen	-	51 384	7 963	143 657	682	1 265	153 567	1 386	20
21	Miet- und Lastenzuschüsse	-	-	-	-	-	-	-	-	-
22	Übrige soziale Maßnahmen	-	50	-	93 455	-	-	93 455	-	69
23	Gesundheitspflege davon	55 582	16 653	226 215	104 945	5 136	4 785	341 081	4 258	612
24	Gesundheitsdienst	-	1 815	78 226	19 318	1 179	416	99 139	205	-
25	Krankenhäuser, Entbindungs- und Wöchnerinnenheime	55 582	2 619	133 394	69 077	3 681	3 781	209 933	3 826	420
26	Anstalten für Nerven- und Geistesranke	-	-	-	-	-	-	-	-	-
27	Sonstige Einrichtungen des Gesundheitswesens . .	-	1 296	13 505	9 488	114	119	23 226	138	-
28	Leibesübungen und Einrichtungen	-	10 923	1 090	7 062	162	469	8 783	89	192
29	Bau- und Wohnungswesen . . . darunter	-	15 315	223 952	39 508	21 405	7 335	292 200	5 604	7 960
30	Bauverwaltung, Städtebau und -planung, Vermessungswesen, Katasteramt, Hochbau- und Maschinenamt	-	921	151 825	18 975	996	25	171 821	48	-
31	Wohnungsbau und Wohnsiedlung	-	32	22 482	2 610	145	388	25 625	637	7 915
32	Straßen, Wege, Brücken und sonstiger Tiefbau . .	-	12 797	38 063	7 309	17 013	5 215	67 600	3 498	45
33	Trümmerbeseitigung und -verwertung	-	-	-	-	-	-	-	-	-

Lfd. Nr.	Aufgabenbereich	Bruttoausgaben								
		Zuweisungen an		Verwaltungs- und Zweckausgaben					Tilgung	Gewährung von Darlehen
		Land (Bund)	Gemeinden und Gemeinde- verbände	Personal- ausgaben	Allgemeiner sächlicher Verwaltungs- aufwand, sonstige sächliche Zweck- 1) ausgaben	Unter- haltung von unbeweg- lichem Ver- 11) mögen	Zinsen	zusammen		
34	Öffentliche Einrichtungen, Wirtschaftsförderung	-	4 994	34 763	18 955	763	4 118	58 599	3 224	57
	darunter									
35	Stadtentwässerung	-	4	9	410	54	68	541	210	-
36	Beleuchtung und übrige Reinigung des Gemeindegebiets	-	301	199	2 226	3	263	2 691	186	16
37	Feuerlöschwesen	-	1 639	1 437	2 438	96	190	4 161	119	2
38	Einrichtungen der Lebensmittelversorgung und Marktwesen	-	2	12	14	3	30	59	9	-
39	Förderung von Land- und Forstwirtschaft, Wirtschaft und Verkehr	-	1 504	31 897	13 457	438	3 457	49 249	2 610	38
40	Wirtschaftliche Unter- nehmen (den Kämmerer- verwaltungen zugerechnet)	-	-	-	1 735	-	-	1 735	3 046	4 936
41	Finanz- und Steuerverwal- tung, Nicht aufteilbarer Schuldendienst	-	-	26 089	3 536	200	1 023	30 848	610	-
42	Allgemeines Kapital- vermögen (den Kämmerer- verwaltungen zugerechnet)	-	-	-	-	-	-	-	-	708
43	Allgemeines Grund- vermögen (den Kämmerer- verwaltungen zugerechnet)	-	81	-	-	-	-	-	23	-
44	Sondervermögen (den Kämmerer- verwaltungen zugerechnet)	-	-	-	2	-	-	2	-	10
45	Kämmererverwaltungen insgesamt	55 657	128 000	889 310	1 166 492	41 381	39 452	2 136 635	33 857	17 399
	darunter									
46	den Kämmererverwaltungen zugerechnete Ausgaben für das Erwerbsvermögen	-	81	-	1 737	-	-	1 737	3 069	5 654
	<u>Nachrichtlich:</u>									
47	VON DEN ALLGEMEINEN DECKUNGSMITTELN ABZUSETZENDE AUSGABEN FÜR DEN GESAMTHAUSHALT	-	460 017	729	15 653	1 175	6 150	23 707	3 007	-
	davon									
48	Wirtschaftliche Unternehmen	-	167	447	14 348	155	3 447	18 397	-	-
49	Allgemeines Kapitalvermögen	-	1 950	-	206	-	541	747	473	-
50	Allgemeines Grundvermögen	-	-	282	1 099	1 020	2 162	4 563	2 534	-
51	Allgemeine Umlageausgaben	-	457 900	-	-	-	-	-	-	-
52	ZUFÜHRUNGEN AN RÜCKLAGEN FÜR DEN GESAMTHAUSHALT	-	-	-	-	-	-	-	-	-
53	Kämmererverwaltungen insgesamt	55 657	128 000	889 310	1 166 492	41 381	39 452	2 136 635	33 857	17 399
54	GESAMTAUSGABEN	55 657	588 017	890 039	1 182 145	42 556	45 602	2 160 342	36 864	17 399

Kreise

DM

Ausgaben der Vermögensbewegung					insgesamt	darunter außerordentliche Ausgaben	Nachrichtlich: Anteilbeträge der o. R. an die ao. R.	Bereinigte Ausgaben (Bereinigter Finanzbedarf)	Eigenausgaben (Reiner Finanzbedarf) 5)	Zuschußbedarf 5)	Lfd. Nr.
Zuführungen an Rücklagen und an Kapitalvermögen ²⁾	Erwerb von Grundvermögen	Neu- und Wiederaufbau, Erweiterungs- und Umbauten ³⁾	Neuanschaffung von beweglichem Vermögen	zusammen							
1 211	1 688	2 580	1 180	9 940	73 533	6 281	445	71 824	67 503	44 118	34
114	70	9	2	405	950	15	-	950	950	535	35
192	394	471	43	1 302	4 294	759	-	3 775	3 491	450	36
82	-	1 052	889	2 144	7 944	1 239	55	7 430	5 136	4 275	37
-	-	-	-	9	70	-	-	70	70	8	38
587	1 224	284	222	4 965	55 718	3 303	126	55 104	53 732	39 328	39
8 945	323	3 817	44	21 111	22 846	16 624	-	22 447	19 240	4 819	40
94	-	-	191	895	31 743	6	-	31 648	31 534	20 095	41
954	-	-	-	1 662	1 662	-	-	1 662	1 662	+ 1 050	42
6 021	3 537	3 091	8	12 680	12 761	11 571	-	12 746	11 986	839	43
-	-	-	-	10	12	-	-	12	12	+ 8	44
47 451	34 023	301 518	49 477	483 725	2 804 017	330 912	16 085	2 697 301	2 221 853	1 413 470	45
15 920	3 860	6 908	52	35 463	37 281	28 195	-	36 867	32 900	4 600	46
-	-	-	-	3 007	486 731	-	-	-	-	-	47
-	-	-	-	-	18 564	-	-	-	-	-	48
-	-	-	-	473	3 170	-	-	-	-	-	49
-	-	-	-	2 534	7 097	-	-	-	-	-	50
-	-	-	-	-	457 900	-	-	-	-	-	51
8 149	-	-	-	8 149	8 149	-	-	-	-	-	52
47 451	34 023	301 518	49 477	483 725	2 804 017	-	-	-	-	-	53
55 600	34 023	301 518	49 477	494 881	3 298 897	-	-	-	-	-	54

Lfd. Nr.	Aufgabenbereich	Bruttoausgaben								
		Zuweisungen an		Verwaltungs- und Zweckausgaben				Tilgung	Gewährung von Darlehen	
		Land (Bund)	Gemeinden und Gemeindeverbände	Personalausgaben	Allgemeiner sächlicher Verwaltungsaufwand, sonstige sächliche Zweckausgaben 1)	Unterhaltung von unbeweglichem Vermögen 11)	Zinsen			zusammen
1	Allgemeine Verwaltung	-	-	29 474	14 464	586	685	45 209	297	-
2	Öffentliche Sicherheit und Ordnung darunter	-	-	-	-	-	-	-	-	-
3	Polizei	-	-	-	-	-	-	-	-	-
4	Sonstiger Zivilschutz	-	-	-	-	-	-	-	-	-
5	Schulen darunter	-	2 540	35 557	21 559	745	3 949	61 810	1 985	-
6	Schulverwaltung	-	-	277	-	-	-	277	-	-
7	Volks- und Sonderschulen	-	176	30 581	19 357	724	3 872	54 534	1 941	-
8	Realschulen	-	282	1 624	630	12	66	2 332	40	-
9	Gymnasien	-	-	-	-	-	-	-	-	-
10	Berufsschulen	-	332	1 057	547	7	-	1 611	-	-
11	Berufsfach- und Fachschulen	-	-	-	255	-	-	255	-	-
12	Gesamtschulen	-	-	-	-	-	-	-	-	-
13	Kultur darunter	-	853	16 746	12 894	186	2 299	32 125	704	-
14	Wissenschaftspflege	-	30	4 620	2 829	68	1 131	8 648	297	-
15	Theater und Konzerte	-	-	-	1 204	-	-	1 204	-	-
16	Soziale Angelegenheiten darunter	-	197 454	48 010	1 264 387	1 051	6 764	1 320 212	7 497	85 029
17	Verwaltung der sozialen Angelegenheiten, der Jugendhilfe und des Lastenausgleichs	-	-	24 367	2 625	-	-	26 992	-	-
18	Leistungen der Sozialhilfe (ohne Lastenausgleich)	-	37 685	-	977 611	-	-	977 611	-	17 248
19	Einrichtungen der Sozialhilfe	-	-	2 039	859	83	152	3 133	104	-
20	Jugendhilfe und ihre Einrichtungen	-	159 177	21 604	172 808	968	366	195 746	1 864	-
21	Miet- und Lastenzuschüsse	-	-	-	-	-	-	-	-	-
22	Übrige soziale Maßnahmen	-	592	-	286	-	-	286	-	28 242
23	Gesundheitspflege davon	-	1 650	313 924	131 604	7 222	29 250	482 000	29 141	-
24	Gesundheitsdienst	-	-	3 123	25 590	-	-	28 713	-	-
25	Krankenhäuser, Entbindungs- und Wöchnerinnenheime	-	-	33 114	17 087	671	2 950	53 822	2 110	-
26	Anstalten für Nerven- und Geistes Kranke	-	1 650	276 750	88 700	6 540	26 076	398 066	26 977	-
27	Sonstige Einrichtungen des Gesundheitswesens	-	-	937	227	11	224	1 399	54	-
28	Leibesübungen und Einrichtungen	-	-	-	-	-	-	-	-	-
29	Bau- und Wohnungswesen darunter	-	6 806	297 230	55 438	43 032	9 400	405 100	3 139	10 496
30	Bauverwaltung, Städtebau und -planung, Vermessungswesen, Katasteramt, Hochbau- und Maschinenamt	-	-	7 312	2 470	-	-	9 782	-	-
31	Wohnungsbau und Wohnsiedlung	-	-	279	229	-	2 950	3 458	201	10 496
32	Straßen, Wege, Brücken und sonstiger Tiefbau	-	6 806	289 639	52 739	43 032	6 450	391 860	2 938	-
33	Trümmerbeseitigung und -verwertung	-	-	-	-	-	-	-	-	-

Lfd. Nr.	Aufgabenbereich	Bruttoausgaben								
		Zuweisungen an		Verwaltungs- und Zweckausgaben				Tilgung	Gewährung von Darlehen	
		Land (Bund)	Gemeinden und Gemeindeverbände	Persoanl-ausgaben	Allgemeiner sächlicher Verwaltungsaufwand, sonstige sächliche Zweck- 1) ausgaben	Unterhaltung von unbeweglichen Ver- 11) mögen	Zinsen			zusammen
34	Öffentliche Einrichtungen, Wirtschaftsförderung	-	1 340	2 268	31 436	73	275	34 052	71	-
	darunter									
35	Stadtentwässerung	-	-	-	-	-	-	-	-	-
36	Beleuchtung und übrige Reinigung des Gemeindegebiets	-	-	-	-	-	-	-	-	-
37	Feuerlöschwesen	-	-	-	-	-	-	-	-	-
38	Einrichtungen der Lebensmittelversorgung und Marktwesen	-	-	-	-	-	-	-	-	-
39	Förderung von Land- und Forstwirtschaft, Wirtschaft und Verkehr	-	1 340	2 268	31 436	73	275	34 052	71	-
40	Wirtschaftliche Unternehmen (den Kämmererverwaltungen zugerechnet)	-	-	-	-	-	-	-	4 312	-
41	Finanz- und Steuerverwaltung, Nicht aufteilbarer Schuldendienst	-	-	3 756	433	-	1 314	5 503	83	-
42	Allgemeines Kapitalvermögen (den Kämmererverwaltungen zugerechnet)	-	-	-	-	-	-	-	-	-
43	Allgemeines Grundvermögen (den Kämmererverwaltungen zugerechnet)	-	-	-	20	-	-	20	-	-
44	Sondervermögen (den Kämmererverwaltungen zugerechnet)	-	-	-	-	-	-	-	-	-
45	Kämmererverwaltungen insgesamt	-	210 643	746 965	1 532 235	52 895	53 936	2 386 031	47 229	95 525
	darunter									
46	den Kämmererverwaltungen zugerechnete Ausgaben für das Erwerbvermögen	-	-	-	20	-	-	20	4 312	-
	<u>Nachrichtlich:</u>									
47	VON DEN ALLGEMEINEN DECKUNGSMITTELN ABZUSETZENDE AUSGABEN FÜR DEN GESAMTHAUSHALT	-	-	11 756	1 468	54	3 518	16 796	75	-
	davon									
48	Wirtschaftliche Unternehmen	-	-	10 458	1 208	4	3 360	15 030	-	-
49	Allgemeines Kapitalvermögen	-	-	-	-	-	-	-	-	-
50	Allgemeines Grundvermögen	-	-	1 298	260	50	158	1 766	75	-
51	Allgemeine Umlageausgaben	-	-	-	-	-	-	-	-	-
52	ZUFÜHRUNGEN AN RÜCKLAGEN FÜR DEN GESAMTHAUSHALT	-	-	-	-	-	-	-	-	-
53	Kämmererverwaltungen insgesamt	-	210 643	746 965	1 532 235	52 895	53 936	2 386 031	47 229	95 525
54	GESAMTAUSGABEN	-	210 643	758 721	1 533 703	52 949	57 454	2 402 827	47 304	95 525

DM

Ausgaben der Vermögensbewegung					insgesamt	darunter außer- ordent- liche Ausgaben	Nach- richt- lich: Anteil- beträge der o. R. an die ao. R.	Bereinigte Ausgaben (Berei- nigter Finanz- bedarf)	Eigen- ausgaben (Reiner Finanz- bedarf) 5)	Zuschuß- bedarf 5)	Lfd. Nr.
Zu- führungen an Rücklagen und an Kapital- ver- mögen ²⁾	Erwerb von Grund- ver- mögen	Neu- und Wieder- aufbau, Erwei- terungs- und Umbauten ³⁾	Neu- anschaf- fung von beweg- lichem Vermögen	zusammen							
3 533	-	745	86	4 435	39 827	679	-	39 827	15 886	2 131	34
-	-	-	-	-	-	-	-	-	-	-	35
-	-	-	-	-	-	-	-	-	-	-	36
-	-	-	-	-	-	-	-	-	-	-	37
-	-	-	-	-	-	-	-	-	-	-	38
3 533	-	745	86	4 435	39 827	679	-	39 827	15 886	2 131	39
20	-	68	-	4 400	4 400	21	-	4 400	4 400	4 379	40
-	-	-	-	83	5 586	-	-	5 586	5 586	+ 1 559	41
65	-	-	-	65	65	-	-	65	65	29	42
9 235	13 514	132	9	22 890	22 910	22 794	-	22 910	22 910	116	43
-	-	-	-	-	-	-	-	-	-	-	44
18 929	13 543	597 893	27 035	800 154	3 396 828	201 937	2 000	3 346 890	2 020 436	1 217 870	45
9 320	13 514	200	9	27 355	27 375	22 815	-	27 375	27 375	4 524	46
-	-	-	-	75	16 871	-	-	-	-	-	47
-	-	-	-	-	15 030	-	-	-	-	-	48
-	-	-	-	-	-	-	-	-	-	-	49
-	-	-	-	75	1 841	-	-	-	-	-	50
-	-	-	-	-	-	-	-	-	-	-	51
6 540	-	-	-	6 540	6 540	-	-	-	-	-	52
18 929	13 543	597 893	27 035	800 154	3 396 828	-	-	-	-	-	53
25 469	13 543	597 893	27 035	806 769	3 420 239	-	-	-	-	-	54

Lfd. Nr.	Aufgabenbereich	Bruttoausgaben								
		Zuweisungen an		Verwaltungs- und Zweckausgaben				Tilgung	Gewährung von Darlehen	
		Land (Bund)	Gemeinden und Gemeindeverbände	Personal- ausgaben	Allgemeiner sächlicher Verwaltungsaufwand, sonstige sächliche Zweck- 1) ausgaben	Unterhaltung von unbeweglichem Vermögen 11)	Zinsen			zusammen
1	Allgemeine Verwaltung	-	-	3 005	3 826	29	-	6 860	-	-
2	Öffentliche Sicherheit und Ordnung	-	-	-	-	-	-	-	-	-
3	Schulen	-	-	-	-	-	-	-	-	-
4	Kultur	-	-	-	-	-	-	-	-	-
5	Soziale Angelegenheiten	-	-	-	-	-	-	-	-	-
6	Gesundheitspflege	-	-	-	-	-	-	-	-	-
7	Bau- und Wohnungswesen	-	1 259	3 652	2 051	43	14	5 760	79	131
8	davon Bauverwaltung, Städtebau und -planung, Vermessungswesen, Katasteramt, Hochbau- und Maschinenamt	-	962	3 263	1 998	38	-	5 299	-	-
9	Wohnungsbau und Wohnsiedlung	-	-	-	-	5	14	19	79	131
10	Straßen, Wege, Brücken und sonstiger Tiefbau	-	297	389	53	-	-	442	-	-
11	Öffentliche Einrichtungen, Wirtschaftsförderung	-	5 079	3 158	15 499	37	308	19 002	75	-
12	darunter Beleuchtung und übrige Reinigung des Gemeindegebiets	-	428	712	2 602	8	-	3 322	-	-
13	Förderung von Land- und Forstwirtschaft, Wirtschaft und Verkehr	-	2 864	1 330	1 662	16	-	3 008	-	-
14	Wirtschaftliche Unternehmen (den Kämmererverwaltungen zugerechnet)	-	-	-	-	-	-	-	-	-
15	Finanz- und Steuerverwaltung, Nicht aufteilbarer Schuldendienst	-	-	234	35	3	-	272	-	-
16	Allgemeines Kapitalvermögen (den Kämmererverwaltungen zugerechnet)	-	-	-	-	-	-	-	-	-
17	Allgemeines Grundvermögen (den Kämmererverwaltungen zugerechnet)	-	-	-	-	-	-	-	-	-
18	Sondervermögen (den Kämmererverwaltungen zugerechnet)	-	-	-	-	-	-	-	-	-
19	Kämmererverwaltungen insgesamt	-	6 338	10 049	21 411	112	322	31 894	154	131
20	darunter den Kämmererverwaltungen zugerechnete Ausgaben für das Erbsvermögen	-	-	-	-	-	-	-	-	-
<u>Nachrichtlich:</u>										
21	VON DEN ALLGEMEINEN DECKUNGSMITTELN ABZUSETZENDE AUSGABEN FÜR DEN GESAMTHAUSHALT	-	-	61	107	1	-	169	-	-
22	davon Wirtschaftliche Unternehmen	-	-	-	-	-	-	-	-	-
23	Allgemeines Kapitalvermögen	-	-	-	-	-	-	-	-	-
24	Allgemeines Grundvermögen	-	-	61	107	1	-	169	-	-
25	Allgemeine Umlageausgaben	-	-	-	-	-	-	-	-	-
26	ZUFÜHRUNGEN AN RÜCKLAGEN FÜR DEN GESAMTHAUSHALT	-	-	-	-	-	-	-	-	-
27	Kämmererverwaltungen insgesamt	-	6 338	10 049	21 411	112	322	31 894	154	131
28	GESAMTAUSGABEN	-	6 338	10 110	21 518	113	322	32 063	154	131

DM

Ausgaben der Vermögensbewegung					insgesamt	darunter außer- ordent- liche Ausgaben	Nach- richt- lich: Anteil- beträge der o. R. an die ao. R.	Bereinigte Ausgaben (Berei- nigter Finanz- bedarf)	Eigen- ausgaben (Reiner Finanz- bedarf) 5)	Zuschuß- bedarf 5)	Lfd. Nr.
Zu- führungen an Rücklagen und an Kapital- ver- mögen ²⁾	Erwerb von Grund- ver- mögen	Neu- und Wieder- aufbau, Erwei- terungs- und Umbauten ³⁾	Neu- anschaf- fung von beweg- lichem Vermögen	zusammen							
489	-	-	16	505	7 365	-	-	7 322	6 537	6 250	1
-	-	-	-	-	-	-	-	-	-	-	2
-	-	-	-	-	-	-	-	-	-	-	3
-	-	-	-	-	-	-	-	-	-	-	4
-	-	-	-	-	-	-	-	-	-	-	5
-	-	-	-	-	-	-	-	-	-	-	6
30	11 886	85	10	12 221	19 240	6 623	3 755	19 138	14 792	13 942	7
30	11 886	-	10	11 926	18 187	6 623	3 755	18 085	13 739	13 517	8
-	-	85	-	295	314	-	-	314	314	191	9
-	-	-	-	-	739	-	-	739	739	234	10
-	-	285	210	570	24 651	10 133	5 473	24 113	19 763	19 636	11
-	-	-	184	184	3 934	-	-	3 934	3 694	3 681	12
-	-	285	26	311	6 183	-	-	6 183	6 133	6 119	13
-	-	-	-	-	-	-	-	-	-	-	14
-	-	-	-	-	272	-	-	272	272	+ 1 197	15
-	-	-	-	-	-	-	-	-	-	-	16
40	-	-	-	40	40	-	-	40	40	40	17
-	-	-	-	-	-	-	-	-	-	-	18
559	11 886	370	236	13 336	51 568	16 756	9 228	50 885	41 404	38 671	19
40	-	-	-	40	40	-	-	40	40	40	20
-	-	-	-	-	169	-	-	-	-	-	21
-	-	-	-	-	-	-	-	-	-	-	22
-	-	-	-	-	-	-	-	-	-	-	23
-	-	-	-	-	169	-	-	-	-	-	24
-	-	-	-	-	-	-	-	-	-	-	25
197	-	-	-	197	197	-	-	-	-	-	26
559	11 886	370	236	13 336	51 568	-	-	-	-	-	27
756	11 886	370	236	13 533	51 934	-	-	-	-	-	28

noch: 3.6 Bruttoausgaben nach Arten, Bereinigte Ausgaben,
3.6.6 Zusammenfassung der bereinigten Ausgaben und Eigenausgaben der Gemeinden
1 000

Lfd. Nr.	Aufgabenbereich	insgesamt		zusammen	
		Bereinigte Ausgaben	Eigenausgaben ⁵⁾	Bereinigte Ausgaben	Eigenausgaben ⁵⁾
1	Allgemeine Verwaltung	1 546 362	1 502 022	682 595	655 298
2	Öffentliche Sicherheit und Ordnung darunter	435 363	419 377	196 688	186 896
3	Polizei	-	-	-	-
4	Sonstiger Zivilschutz ⁶⁾	22 933	19 960	15 344	13 475
5	Schulen	4 053 910	3 365 011	1 630 234	1 393 085
	darunter				
6	Schulverwaltung ⁶⁾	132 627	131 142	64 790	64 045
7	Volks- und Sonderschulen	2 187 901	1 837 878	749 765	659 569
8	Realschulen	364 248	300 820	140 453	120 439
9	Gymnasien	741 163	604 344	339 890	300 689
10	Berufsschulen	301 313	260 592	151 066	131 202
11	Berufsfach- und Fachschulen ⁶⁾	113 255	104 268	69 580	62 415
12	Gesamtschulen ⁶⁾	157 435	77 091	91 152	32 341
13	Kultur	802 828	765 478	588 884	566 629
	darunter				
14	Wissenschaftspflege ⁷⁾	78 131	72 282	61 014	57 248
15	Theater und Konzerte ⁶⁾	352 794	347 315	314 358	309 602
16	Soziale Angelegenheiten	4 703 993	3 755 166	1 693 539	1 481 707
	darunter				
17	Verwaltung der sozialen Angelegenheiten, der Jugendhilfe und des Lastenausgleichs ⁷⁾	510 645	464 299	263 760	239 160
18	Leistungen der Sozialhilfe (ohne Lastenausgleich)	2 246 908	1 997 980	657 771	603 602
19	Einrichtungen der Sozialhilfe ⁷⁾	262 377	227 838	190 079	162 461
20	Jugendhilfe und ihre Einrichtungen ⁷⁾	1 064 638	956 061	377 493	355 273
21	Miet- und Lastenzuschüsse ⁷⁾	-	-	-	-
22	Übrige soziale Maßnahmen ⁷⁾	193 206	4 102	68 492	2 000
23	Gesundheitspflege	2 648 074	2 341 135	1 130 227	1 010 677
	darunter				
24	Gesundheitsdienst ⁷⁾	238 399	228 351	102 606	96 500
25	Krankenhäuser, Entbindungs- und Wöchnerinnenheime ⁶⁾	1 267 854	1 135 748	729 017	648 858
26	Anstalten für Nerven- und Geisteskranke	551 180	437 132	-	-
27	Sonstige Einrichtungen des Gesundheitswesens ⁷⁾	126 635	123 538	69 917	68 048
28	Leibesübungen und Einrichtungen ⁷⁾	390 560	348 825	228 687	197 271

DM

Gemeinden und Gemeindeverbände								Lfd. Nr.
Kreisfreie Städte								
und zwar								
200 000 und mehr		100 000 bis unter 200 000		100 000 und mehr		weniger als 100 000		
Einwohner								
Bereinigte Ausgaben	Eigenausgaben ⁵⁾	Bereinigte Ausgaben	Eigenausgaben ⁵⁾	Bereinigte Ausgaben	Eigenausgaben ⁵⁾	Bereinigte Ausgaben	Eigenausgaben ⁵⁾	
477 244	454 471	137 747	133 634	614 991	588 105	67 604	67 193	1
131 958	125 832	47 351	43 927	179 309	169 759	17 379	17 137	2
-	-	-	-	-	-	-	-	3
9 593	8 042	4 286	4 136	13 879	12 178	1 465	1 297	4
1 105 922	942 908	367 160	312 478	1 473 082	1 255 386	157 152	137 699	5
45 529	45 225	14 073	13 640	59 602	58 865	5 188	5 180	6
496 573	448 984	172 714	145 584	669 287	594 568	80 478	65 001	7
94 623	82 696	36 006	28 872	130 629	111 568	9 824	8 871	8
228 820	199 103	70 079	61 845	298 899	260 948	40 991	39 741	9
105 705	93 276	33 763	27 698	139 468	120 974	11 598	10 228	10
47 441	41 335	17 879	16 973	65 320	58 308	4 260	4 107	11
73 523	19 334	17 145	12 523	90 668	31 857	484	484	12
467 460	450 051	103 454	99 416	570 914	549 467	17 970	17 162	13
60 701	56 983	283	235	60 984	57 218	30	30	14
262 178	258 055	47 549	46 935	309 727	304 990	4 631	4 612	15
1 233 055	1 080 537	323 218	281 593	1 556 273	1 362 130	137 266	119 577	16
192 789	172 564	50 271	46 508	243 060	219 072	20 700	20 088	17
474 765	437 191	130 706	119 344	605 471	556 535	52 300	47 067	18
140 677	118 294	33 553	29 884	174 230	148 178	15 849	14 283	19
274 675	262 385	73 211	66 371	347 886	328 756	29 607	26 517	20
-	-	-	-	-	-	-	-	21
47 258	1 627	15 419	200	62 677	1 827	5 815	173	22
838 013	743 527	250 436	228 428	1 088 449	971 955	41 778	38 722	23
69 272	63 969	23 410	22 735	92 682	86 704	9 924	9 796	24
557 979	497 240	157 920	138 836	715 899	636 076	13 118	12 782	25
-	-	-	-	-	-	-	-	26
53 165	51 675	11 140	10 854	64 305	62 529	5 612	5 519	27
157 597	130 643	57 966	56 003	215 563	186 646	13 124	10 625	28

noch: 3.6 Bruttoausgaben nach Arten, Bereinigte Ausgaben,
 noch: 3.6.6 Zusammenfassung der bereinigten Ausgaben und Eigenausgaben der Gemeinden
 1 000

Lfd. Nr.	Aufgabenbereich	noch:							
		Kreisangehörige Gemeinden und							
		zusammen		kreisangehörige Gemeinden mit					
		Bereinigte Ausgaben	Eigen- ausgaben ⁵⁾	20 000 und mehr		10 000 bis unter 20 000		3 000 bis unter 10 000	
Einwohnern						Bereinigte Ausgaben	Eigen- ausgaben ⁵⁾		
Bereinigte Ausgaben	Eigen- ausgaben ⁵⁾	Bereinigte Ausgaben	Eigen- ausgaben ⁵⁾	Bereinigte Ausgaben	Eigen- ausgaben ⁵⁾			Bereinigte Ausgaben	Eigen- ausgaben ⁵⁾
1	Allgemeine Verwaltung . .	807 551	792 841	355 987	350 057	105 808	100 223	51 248	50 629
2	Öffentliche Sicherheit und Ordnung	238 675	232 481	85 473	85 225	25 872	25 744	10 334	10 287
	darunter								
3	Polizei	-	-	-	-	-	-	-	-
4	Sonstiger Zivilschutz ⁶⁾	7 589	6 485	1 692	1 555	203	133	66	55
5	Schulen	2 342 143	1 908 569	1 266 758	1 042 277	441 559	342 425	249 739	200 652
	darunter								
6	Schulverwaltung ⁶⁾ . . .	67 562	67 014	35 390	35 023	9 204	9 162	1 982	1 982
7	Volks- und Sonderschulen	1 365 912	1 121 167	700 985	585 102	322 105	254 297	218 622	177 577
8	Realschulen	221 240	178 377	135 696	112 623	42 303	32 616	18 069	14 296
9	Gymnasien	401 273	303 655	307 893	236 642	49 029	37 828	8 272	4 017
10	Berufsschulen	148 463	128 107	25 352	23 178	2 270	2 269	1 153	1 153
11	Berufsfach- und Fachschulen ⁶⁾	43 420	41 598	6 281	6 007	416	338	183	180
12	Gesamtschulen ⁶⁾	66 283	44 750	49 588	38 376	14 684	4 369	1 208	1 202
13	Kultur	169 046	157 017	107 309	100 973	17 012	15 288	7 326	6 864
	darunter								
14	Wissenschaftspflege ⁷⁾ .	4 135	4 093	3 666	3 635	106	99	-	-
15	Theater und Konzerte ⁶⁾ .	37 232	36 509	25 763	25 630	4 492	3 953	823	813
16	Soziale Angelegenheiten .	1 406 890	1 177 424	246 401	219 469	54 608	45 843	28 491	23 952
	darunter								
17	Verwaltung der sozialen Angelegenheiten, der Jugendhilfe und des Lastenausgleichs ⁷⁾ . .	219 877	198 373	76 881	75 970	16 346	16 284	-	-
18	Leistungen der Sozialhilfe (ohne Lastenausgleich) .	555 925	500 797	1 303	1 303	277	277	108	108
19	Einrichtungen der Sozialhilfe ⁷⁾ . . .	68 900	61 979	31 050	28 902	2 783	2 721	-	-
20	Jugendhilfe und ihre Einrichtungen ⁷⁾ . .	337 935	299 626	104 939	85 192	30 524	21 922	-	-
21	Miet- und Lastenzuschüsse ⁷⁾ . . .	-	-	-	-	-	-	-	-
22	Übrige soziale Maßnahmen ⁷⁾	95 594	1 793	1 868	1 390	311	288	-	-
23	Gesundheitspflege	881 527	813 716	294 276	280 714	74 867	69 941	63 800	59 828
	darunter								
24	Gesundheitsdienst ⁷⁾ . .	113 944	110 002	5 595	5 569	1 555	1 552	-	-
25	Krankenhäuser, Entbindungs- und Wöchnerinnenheime ⁶⁾ . .	477 474	431 057	164 745	156 899	25 390	25 084	9 732	9 702
26	Anstalten für Nerven- und Geistesranke . . .	34	34	-	-	34	34	-	-
27	Sonstige Einrichtungen des Gesundheitswesens ⁷⁾	54 756	53 528	25 620	25 293	4 978	4 960	-	-
28	Leibesübungen und Einrichtungen ⁷⁾	161 873	151 554	98 316	92 953	42 910	38 311	-	-

DM

Gemeinden und Gemeindeverbände										Lfd. Nr.
Ämter sowie Kreise						Landschaftsverbände		Siedlungsverband Ruhrkohlenbezirk		
davon										
weniger als 3 000		Ämter		Kreise						
Bereinigte Ausgaben	Eigen- ausgaben ⁵⁾	Bereinigte Ausgaben	Eigen- ausgaben ⁵⁾	Bereinigte Ausgaben	Eigen- ausgaben ⁵⁾	Bereinigte Ausgaben	Eigen- ausgaben ⁵⁾	Bereinigte Ausgaben	Eigen- ausgaben ⁵⁾	
9 464	9 450	66 224	66 058	218 820	216 424	48 894	47 346	7 322	6 537	1
248	248	21 578	21 509	95 170	89 468	-	-	-	-	2
-	-	-	-	-	-	-	-	-	-	3
-	-	101	76	5 527	4 666	-	-	-	-	4
46 962	45 062	74 374	54 710	262 751	223 443	81 533	63 357	-	-	5
-	-	4 567	4 564	16 419	16 283	275	83	-	-	6
44 566	42 666	41 407	29 843	38 227	31 682	72 224	57 142	-	-	7
1 578	1 578	5 909	5 100	17 685	12 164	2 555	2 004	-	-	8
260	260	8 059	4 562	27 760	20 346	-	-	-	-	9
129	129	3 367	2 749	116 192	98 629	1 784	1 283	-	-	10
-	-	719	696	35 821	34 377	255	255	-	-	11
-	-	5	5	798	798	-	-	-	-	12
4 383	4 304	1 261	1 181	31 755	28 407	44 898	41 832	-	-	13
-	-	-	-	363	359	12 982	10 941	-	-	14
-	-	326	316	5 828	5 797	1 204	1 204	-	-	15
11 381	8 517	22 697	21 927	1 043 312	857 716	1 603 564	1 096 035	-	-	16
-	-	-	-	126 650	106 119	27 008	26 766	-	-	17
13	13	13	13	554 211	499 083	1 033 212	893 581	-	-	18
-	-	-	-	35 067	30 356	3 398	3 398	-	-	19
-	-	-	-	202 472	192 512	349 210	301 162	-	-	20
-	-	-	-	-	-	-	-	-	-	21
-	-	-	-	93 415	115	29 120	309	-	-	22
13 157	11 627	12 092	11 433	423 335	380 173	636 320	516 742	-	-	23
-	-	-	-	106 794	102 881	21 849	21 849	-	-	24
-	-	5 871	5 645	271 736	233 727	61 363	55 833	-	-	25
-	-	-	-	-	-	551 146	437 098	-	-	26
-	-	-	-	24 158	23 275	1 962	1 962	-	-	27
-	-	-	-	20 647	20 290	-	-	-	-	28

noch: 3.6 Bruttoausgaben nach Arten, Bereinigte Ausgaben,
 noch: 3.6.6 Zusammenfassung der bereinigten Ausgaben und Eigenausgaben der Gemeinden
 1 000

Lfd. Nr.	Aufgabenbereich	insgesamt		zusammen	
		Bereinigte Ausgaben	Eigenausgaben ⁵⁾	Bereinigte Ausgaben	Eigenausgaben ⁵⁾
		29	Bau- und Wohnungswesen	5 827 372	3 955 184
	darunter				
30	Bauverwaltung, Städtebau und -planung, Vermessungswesen, Katasteramt, Hochbau- und Maschinenamt 7)	1 253 168	1 126 087	652 422	603 743
31	Wohnungsbau und Wohnsiedlung . .	460 657	431 330	273 618	262 120
32	Straßen, Wege, Brücken und sonstiger Tiefbau	3 862 092	2 186 893	1 550 135	929 309
33	Trümmerbeseitigung und -verwertung 7)	2 288	2 223	1 686	1 638
34	Öffentliche Einrichtungen, Wirtschaftsförderung	4 863 468	4 523 090	2 517 734	2 426 874
	darunter				
35	Stadtentwässerung	1 778 241	1 606 005	753 848	711 576
36	Beleuchtung und übrige Reinigung des Gemeindegebiets 6)	1 069 520	1 050 955	741 953	725 762
37	Feuerlöschwesen ⁴⁾	387 131	354 110	237 391	226 299
38	Einrichtungen der Lebensmittel- versorgung und Marktwesen 6) . .	139 988	139 886	106 375	106 308
39	Förderung von Land- und Forstwirtschaft, Wirtschaft und Verkehr	346 454	277 487	83 557	77 308
40	Wirtschaftliche Unternehmen (den Kämmereiverwaltungen zugerechnet)	666 255	469 268	452 616	270 969
41	Finanz- und Steuerverwaltung, Nicht aufteilbarer Schuldendienst .	431 268	429 590	173 429	171 989
42	Allgemeines Kapitalvermögen (den Kämmereiverwaltungen zugerechnet)	132 393	132 393	114 619	114 619
43	Allgemeines Grundvermögen (den Kämmereiverwaltungen zugerechnet)	1 008 242	942 011	466 254	425 086
44	Sondervermögen (den Kämmereiverwaltungen zugerechnet)	142 298	142 288	136 598	136 598
45	Kämmereiverwaltungen insgesamt . .	27 261 826	22 742 013	12 306 593	10 675 765
	darunter				
46	den Kämmereiverwaltungen zugerechnete Ausgaben für das Erwerbsvermögen	1 949 188	1 685 960	1 170 087	947 272

Gemeinden und Gemeindeverbände								Lfd. Nr.
Kreisfreie Städte								
und zwar								
200 000 und mehr	100 000 bis unter 200 000	100 000 und mehr	weniger als 100 000					
Einwohner								
Bereinigte Ausgaben	Eigenausgaben ⁵⁾	Bereinigte Ausgaben	Eigenausgaben ⁵⁾	Bereinigte Ausgaben	Eigenausgaben ⁵⁾	Bereinigte Ausgaben	Eigenausgaben ⁵⁾	
1 818 344	1 305 783	520 411	383 568	2 338 755	1 689 351	184 421	145 987	29
461 326	426 892	123 779	114 081	585 105	540 973	67 317	62 770	30
214 175	205 637	50 268	48 034	264 443	253 671	9 175	8 449	31
1 109 486	643 632	337 501	213 831	1 446 987	857 463	103 148	71 846	32
1 648	1 600	38	38	1 686	1 638	-	-	33
1 815 005	1 751 063	518 789	496 245	2 333 794	2 247 308	183 940	179 566	34
547 745	521 238	150 723	137 682	698 468	658 920	55 380	52 656	35
550 964	535 395	138 996	138 699	689 960	674 094	51 993	51 668	36
174 897	166 436	46 351	44 385	221 248	210 821	16 143	15 478	37
78 819	78 772	16 614	16 606	95 433	95 378	10 942	10 930	38
47 385	44 718	30 248	26 717	77 633	71 435	5 924	5 873	39
348 498	187 802	75 604	54 653	424 102	242 455	28 514	28 514	40
128 572	127 256	31 522	31 456	160 094	158 712	13 335	13 277	41
88 118	88 118	25 173	25 173	113 291	113 291	1 328	1 328	42
343 700	307 809	97 109	92 374	440 809	400 183	25 445	24 903	43
133 635	133 635	2 848	2 848	136 483	136 483	115	115	44
8 929 524	7 698 792	2 500 822	2 185 793	11 430 346	9 884 585	876 247	791 180	45
913 951	717 364	200 734	175 048	1 114 685	892 412	55 402	54 860	46

noch: 3.6 Bruttoausgaben nach Arten, Bereinigte Ausgaben,
 noch: 3.6.6 Zusammenfassung der bereinigten Ausgaben und Eigenausgaben der Gemeinden
 1 000

Lfd. Nr.	Aufgabenbereich	noch:							
		Kreisangehörige Gemeinden und							
		zusammen		kreisangehörige Gemeinden mit					
				20 000 und mehr		10 000 bis unter 20 000		3 000 bis unter 10 000	
		Einwohnern							
Bereinigte Ausgaben	Eigen- ⁵⁾ ausgaben	Bereinigte Ausgaben	Eigen- ⁵⁾ ausgaben	Bereinigte Ausgaben	Eigen- ⁵⁾ ausgaben	Bereinigte Ausgaben	Eigen- ⁵⁾ ausgaben		
29	Bau- und Wohnungswesen . .	2 426 165	1 898 777	1 211 243	970 830	360 069	307 095	239 457	206 798
	darunter								
30	Bauverwaltung, Städte- bau und -planung, Vermessungswesen, Katasteramt, Hochbau- und Maschinenamt 7)	570 517	496 461	324 198	259 088	72 341	63 532	-	-
31	Wohnungsbau und Wohnsiedlung	172 570	154 742	70 215	62 784	26 626	25 666	23 449	23 056
32	Straßen, Wege, Brücken und sonstiger Tiefbau .	1 478 624	1 076 866	764 273	603 130	243 669	202 647	172 877	148 725
33	Trümmerbeseitigung und -verwertung 7) . . .	602	585	568	551	34	34	-	-
34	Öffentliche Einrichtungen, Wirtschaftsförderung . . .	2 281 794	2 060 567	1 368 357	1 271 885	440 670	381 795	277 244	236 738
	darunter								
35	Stadtentwässerung . . .	1 024 393	894 429	607 098	547 701	213 529	179 012	148 335	122 608
36	Beleuchtung und übrige Reinigung des Gemeindegebiets 6) . . .	323 633	321 499	227 080	226 317	57 514	56 476	32 095	32 046
37	Feuerlöschwesen 4) . . .	149 740	127 811	66 979	59 634	23 808	18 131	15 736	11 878
38	Einrichtungen der Lebensmittelversorgung und Marktwesen 6) . . .	33 613	33 578	30 878	30 873	1 864	1 864	731	701
39	Förderung von Land- und Forstwirtschaft, Wirtschaft und Verkehr .	216 887	178 160	66 986	55 213	40 505	30 285	30 997	23 142
40	Wirtschaftliche Unternehmen (den Kämmerer- verwaltungen zugerechnet)	209 239	193 899	103 533	102 674	52 104	46 755	19 582	16 387
41	Finanz- und Steuerverwaltung, Nicht aufteilbarer Schuldendienst	251 981	251 743	111 671	111 598	47 834	47 828	22 398	22 372
42	Allgemeines Kapital- vermögen (den Kämmerer- verwaltungen zugerechnet)	17 709	17 709	11 927	11 927	2 759	2 759	884	884
43	Allgemeines Grundvermögen (den Kämmererverwaltungen zugerechnet)	519 038	493 975	343 476	324 263	93 550	90 261	51 421	49 954
44	Sondervermögen (den Kämmererverwaltungen zugerechnet)	5 700	5 690	1 631	1 631	3 559	3 549	350	350
45	Kämmererverwaltungen insgesamt	11 557 458	10 004 408	5 508 042	4 873 523	1 720 271	1 479 506	1 022 274	885 695
	darunter								
46	den Kämmererverwaltungen zugerechnete Ausgaben für das Erwerbvermögen	751 686	711 273	460 567	440 495	151 972	143 324	72 237	67 575

Finanzen 1973

Eigenausgaben und Zuschußbedarf nach Aufgabenbereichen
(nach Größenklassen) und der Gemeindeverbände nach Aufgabenbereichen

193

DM

Gemeinden und Gemeindeverbände										Lfd. Nr.
Ämter sowie Kreise						Landschaftsverbände	Siedlungsverband Ruhrkohlenbezirk			
davon		Ämter		Kreise						
weniger als 3 000										
Bereinigte Ausgaben	Eigen- ausgaben ⁵⁾	Bereinigte Ausgaben	Eigen- ausgaben ⁵⁾	Bereinigte Ausgaben	Eigen- ausgaben ⁵⁾	Bereinigte Ausgaben	Eigen- ausgaben ⁵⁾	Bereinigte Ausgaben		Eigen- ausgaben ⁵⁾
76 710	65 342	56 867	54 427	481 819	294 285	858 893	206 277	19 138	14 792	29
-	-	-	-	173 978	173 841	12 144	12 144	18 085	13 739	30
11 067	11 007	4 591	4 072	36 622	28 157	14 155	14 154	314	314	31
61 015	51 191	8 950	8 950	227 840	62 223	832 594	179 979	739	739	32
-	-	-	-	-	-	-	-	-	-	33
94 216	77 811	29 483	24 835	71 824	67 503	39 827	15 886	24 113	19 763	34
47 726	38 829	6 755	5 329	950	950	-	-	-	-	35
-	-	3 169	3 169	3 775	3 491	-	-	3 934	3 694	36
28 524	26 768	7 263	6 264	7 430	5 136	-	-	-	-	37
-	-	70	70	70	70	-	-	-	-	38
17 966	12 214	5 329	3 574	55 104	53 732	39 827	15 886	6 183	6 133	39
11 080	8 350	493	493	22 447	19 240	4 400	4 400	-	-	40
1 212	1 212	37 218	37 199	31 648	31 534	5 586	5 586	272	272	41
192	192	285	285	1 662	1 662	65	65	-	-	42
14 455	14 125	3 390	3 386	12 746	11 986	22 910	22 910	40	40	43
133	133	15	15	12	12	-	-	-	-	44
283 593	246 373	325 977	297 458	2 697 301	2 221 853	3 346 890	2 020 436	50 885	41 404	45
25 860	22 800	4 183	4 179	36 867	32 900	27 375	27 375	40	40	46

Lfd. Nr.	Aufgabenbereich	Zuweisungen		Einnahmen aus Verwaltung und Betrieb				Rückflüsse von Darlehen	Entnahmen aus Rücklagen und aus Kapitalvermögen
		vom Land (Bund)	von Gemeinden und Gemeindeverbänden	Gebühren, Entgelte, Strafen	Zinsen und sonstige Erträge aus Kapitalanlagen	Übrige Einnahmen ¹⁴⁾	zusammen		
1	Allgemeine Verwaltung	44 340	6 189	33 270	8 811	83 917	125 998	3 112	73 810
2	Öffentliche Sicherheit und Ordnung	15 842	121	186 467	179	10 233	196 879	264	493
	darunter								
3	Polizei	-	-	-	-	-	-	-	-
4	Sonstiger Zivilschutz ⁶⁾	2 973	23	2	49	334	385	1	47
5	Schulen	687 906	58 424	25 307	11 281	73 112	109 700	3 283	231 154
	darunter								
6	Schulverwaltung ⁶⁾	1 485	158	126	2 206	3 113	5 445	2	523
7	Volks- und Sonderschulen	349 307	32 189	13 390	5 525	43 310	62 225	3 069	127 348
8	Realschulen	63 428	9 419	900	269	7 415	8 584	34	18 358
9	Gymnasien	136 659	10 737	860	1 020	6 218	8 098	110	48 382
10	Berufsschulen	40 721	3 178	355	1 268	5 649	7 272	58	19 453
11	Berufsfach- und Fachschulen ⁶⁾	8 870	947	5 345	131	3 730	9 206	-	2 296
12	Gesamtschulen ⁶⁾	80 344	346	109	195	1 262	1 566	-	13 041
13	Kultur	37 350	4 747	72 134	4 255	34 271	110 660	647	12 825
	darunter								
14	Wissenschaftspflege ⁷⁾	5 849	758	835	42	4 033	4 910	46	715
15	Theater und Konzerte ⁶⁾	5 479	536	47 072	2 034	16 738	65 844	78	2 733
16	Soziale Angelegenheiten	923 206	181 082	161 939	7 469	493 330	662 738	5 991	43 822
	darunter								
17	Verwaltung der sozialen Angelegenheiten, der Jugendhilfe und des Lastenausgleichs ⁷⁾	46 346	6 577	576	81	5 078	5 735	11	50
18	Leistungen der Sozialhilfe (ohne Lastenausgleich)	248 928	25 469	1 765	2 191	389 363	393 319	4 001	337
19	Einrichtungen der Sozialhilfe ⁷⁾	10 319	19 644	82 797	2 449	20 984	106 230	445	11 654
20	Jugendhilfe und ihre Einrichtungen ⁷⁾	107 196	110 487	73 329	1 528	71 681	146 538	43	21 844
21	Miet- und Lastenzuschüsse ⁷⁾	-	-	-	-	-	-	-	-
22	Übrige soziale Maßnahmen ⁷⁾	189 104	673	91	9	2 357	2 457	8	-
23	Gesundheitspflege	288 622	98 515	1 154 662	8 791	128 517	1 291 970	1 381	70 513
	darunter								
24	Gesundheitsdienst ⁷⁾	10 048	9 770	26 553	1 278	6 463	34 294	89	4 695
25	Krankenhäuser, Entbindungs- und Wöchnerinnenheime ⁶⁾	119 329	58 886	729 223	4 038	77 011	810 272	522	12 576
26	Anstalten für Nerven- und Geisteskranke	109 016	18 072	346 703	6	12 928	359 637	-	2 024
27	Sonstige Einrichtungen des Gesundheitswesens ⁷⁾	3 097	5 920	43 752	263	3 740	47 755	55	2 725
28	Leibesübungen und Einrichtungen ⁷⁾	41 327	2 097	6 496	2 732	26 582	35 810	422	32 703
29	Bau- und Wohnungswesen	1 867 709	42 910	586 710	44 174	168 145	799 029	52 596	380 725
	darunter								
30	Bauverwaltung, Städtebau und -planung, Vermessungswesen, Katasteramt, Hochbau- und Maschinenamt ⁷⁾	124 073	3 175	212 447	3 181	42 726	258 354	456	46 647
31	Wohnungsbau und Wohnsiedlung	28 395	499	15 351	22 457	11 580	49 388	48 465	44 637
32	Straßen, Wege, Brücken und sonstiger Tiefbau	1 674 909	34 716	342 130	18 014	96 454	456 598	3 383	280 821
33	Trümmerbeseitigung und -verwertung ⁷⁾	65	-	1 304	45	185	1 534	-	617

DM

Spezielle Deckungsmittel											Lfd. Nr.
Einnahmen aus der Vermögensbewegung						insgesamt	davon				
Erlöse aus Vermögens- ver- äußerungen	Äußere Darlehen			Innere Darlehen	zusammen		vom Land (Bund)	von Gemeinden und Gemeinde- verbänden	eigene		
	vom Land (Bund)	von Gemeinden und Gemeinde- verbänden	aus Kreditmarkt- mitteln und öffentlichen Sonder- mitteln								
8 567	-	-	65 786	18 525	169 800	346 327	44 340	6 189	295 798	1	
61	144	-	1 945	37	2 944	215 786	15 986	121	199 679	2	
-	-	-	-	-	-	-	-	-	-	3	
-	-	-	-	37	85	3 466	2 973	23	470	4	
27 855	993	970	789 101	53 683	1 107 039	1 963 069	688 899	59 394	1 214 776	5	
-	-	-	768	-	1 293	8 381	1 485	158	6 738	6	
16 662	716	420	402 221	19 911	570 347	1 014 068	350 023	32 609	631 436	7	
4 387	-	-	72 215	10 421	105 415	186 846	63 428	9 419	113 999	8	
1 694	160	550	147 761	10 296	208 953	364 447	136 819	11 287	216 341	9	
2 243	-	-	69 085	3 267	94 106	145 277	40 721	3 178	101 378	10	
2 518	117	-	6 260	277	11 468	30 491	8 987	947	20 557	11	
111	-	-	76 665	9 281	99 098	181 354	80 344	346	100 664	12	
1 619	-	-	34 570	3 500	53 161	205 918	37 350	4 747	163 821	13	
86	-	-	12 329	844	14 020	25 537	5 849	758	18 930	14	
820	-	-	1 444	797	5 872	77 731	5 479	536	71 716	15	
1 874	25 621	575	87 966	15 334	181 183	1 948 209	948 827	181 657	817 725	16	
-	-	-	-	-	61	58 719	46 346	6 577	5 796	17	
-	-	-	-	-	4 338	672 054	248 928	25 469	397 657	18	
106	24 220	267	30 181	5 692	72 565	208 758	34 539	19 911	154 308	19	
1 073	1 381	62	47 242	6 358	78 003	442 224	108 577	110 549	223 098	20	
-	-	-	-	-	-	-	-	-	-	21	
-	-	-	-	-	8	192 242	189 104	673	2 465	22	
7 680	18 317	434	191 268	9 989	299 582	1 978 689	306 939	98 949	1 572 801	23	
331	-	-	5 749	246	11 110	65 222	10 048	9 770	45 404	24	
947	12 777	-	33 300	149	60 271	1 048 758	132 106	58 886	857 766	25	
-	5 032	-	71 683	429	79 168	565 893	114 048	18 072	433 773	26	
-	-	399	1 583	212	4 974	61 746	3 097	6 319	52 330	27	
3 749	408	-	66 080	8 162	111 524	190 758	41 735	2 097	146 926	28	
64 507	4 479	1 373	530 173	61 225	1 095 078	3 804 726	1 872 188	44 283	1 888 255	29	
25 854	3 008	-	80 398	3 185	159 548	545 150	127 081	3 175	414 894	30	
18 918	932	-	78 764	14 115	205 831	284 113	29 327	499	254 287	31	
18 869	290	1 373	351 786	40 711	697 233	2 863 456	1 675 199	36 089	1 152 168	32	
-	-	-	-	-	617	2 216	65	-	2 151	33	

Lfd. Nr.	Aufgabenbereich	Zuweisungen		Einnahmen aus Verwaltung und Betrieb			zusammen	Rück- flüsse von Darlehen	Entnahmen aus Rücklagen und aus Kapital- vermögen
		vom Land (Bund)	von Gemeinden und Gemeinde- verbänden	Gebühren, Entgelte, Strafen	Zinsen und sonstige Erträge aus Kapital- anlagen	Übrige Einnahmen 14)			
34	Öffentliche Einrichtungen, Wirtschaftsförderung	320 071	37 503	1 647 571	34 265	290 669	1 972 505	5 241	392 398
	darunter								
35	Stadtentwässerung	156 533	11 432	791 089	16 278	79 495	886 862	2 575	213 243
36	Beleuchtung und Übrige Reini- gung des Gemeindegebiets 6)	16 459	4 478	555 012	5 610	93 015	653 637	421	44 614
37	Feuerlöschwesen ⁴⁾	33 021	4 052	10 505	488	8 289	19 282	9	9 044
38	Einrichtungen der Lebensmittelversorgung und Marktwesen 6)	102	122	92 895	2 122	21 033	116 050	107	8 179
39	Förderung von Land- und Forstwirtschaft, Wirtschaft und Verkehr . . .	68 967	3 352	27 606	2 918	15 759	46 283	1 468	20 113
40	Wirtschaftliche Unternehmen (den Kammereiverwaltungen zugerechnet)	195 990	957	-	-	1 399	1 399	28 291	51 717
41	Finanz- und Steuerverwaltung, Nicht aufteilbarer Schulden- dienst	1 678	278	22 201	133 582	19 516	175 299	1 307	308
42	Allgemeines Kapitalvermögen (den Kammereiverwaltungen zugerechnet)	-	-	-	-	-	-	34 009	15 773
43	Allgemeines Grundvermögen (den Kammereiverwaltungen zugerechnet)	61 183	2 131	-	-	212	212	5 030	202 449
44	Sondervermögen (den Kammereiverwaltungen zugerechnet)	10	-	50 242	55 732	24 558	130 532	1 131	23 893
45	Kammereiverwaltungen insgesamt	4 443 907	432 857	3 940 503	308 539	1 327 879	5 576 921	142 283	1 499 880
	darunter								
46	den Kammereiverwaltungen zugerechnete Einnahmen für das Erwerbsvermögen . .	257 183	3 088	50 242	55 732	26 169	132 143	68 461	293 832
	<u>Nachrichtlich:</u>								
47	ALLGEMEINE DECKUNGSMITTEL UND SONSTIGE IHNEN ZUGERECH- NETE EINNAHMEN FÜR DEN GESAMTHAUSHALT	3 757 197	2 327 548	9 209 448	218 421	363 901	9 791 770	-	-
	davon								
48	Wirtschaftliche Unternehmen	10 280	1 847	526 678	148 431	115 193	790 302	-	-
49	Allgemeines Kapitalvermögen	956	6 382	-	51 690	31 506	83 196	-	-
50	Allgemeines Grundvermögen .	-	-	3 349	18 300	217 202	238 851	-	-
51	Allgemeine Finanzzuwei- sungen und Umlageeinnahmen, Steuern und steuerähnliche Einnahmen	3 745 961	2 319 319	8 679 421	-	-	8 679 421	-	-
52	ENTNAHMEN AUS RÜCKLAGEN FÜR DEN GESAMTHAUSHALT	-	-	-	68 521	-	68 521	-	43 768
53	Kammereiverwaltungen insgesamt	4 443 907	432 857	3 940 503	308 539	1 327 879	5 576 921	142 283	1 499 880
54	GESAMTEINNAHMEN	8 201 104	2 760 405	13 149 951	595 481	1 691 780	15 437 212	142 283	1 543 648

Spezielle Deckungsmittel										Lfd. Nr.
Einnahmen aus der Vermögensbewegung						insgesamt	davon			
Erlöse aus Vermögens- ver- äußerungen	Äußere Darlehen			Innere Darlehen	zusammen		vom Land (Bund)	von Gemeinden und Gemeinde- verbänden	eigene	
	vom Land (Bund)	von Gemeinden und Gemeinde- verbänden	aus Kreditmarkt- mitteln und Öffentlichen Sonder- mitteln							
25 629	20 307	2 344	761 253	78 583	1 285 755	3 615 834	340 378	39 847	3 235 609	34
6 347	15 703	180	480 092	40 826	758 966	1 813 793	172 236	11 612	1 629 945	35
459	2 106	-	56 303	5 272	109 175	783 749	18 565	4 478	760 706	36
3 084	-	1 749	25 932	2 452	42 270	98 625	33 021	5 801	59 803	37
677	-	-	2 770	-	11 733	128 007	102	122	127 783	38
9 332	-	55	47 838	3 924	82 730	201 332	68 967	3 407	128 958	39
15 013	997	-	268 611	7 418	372 047	570 393	196 987	957	372 449	40
-	-	-	-	-	1 615	178 870	1 678	278	176 914	41
-	-	-	49 002	2 806	101 590	101 590	-	-	101 590	42
369 044	5 048	329	221 460	19 089	822 449	885 975	66 231	2 460	817 284	43
-	-	-	975	-	25 999	156 541	10	-	156 531	44
521 849	75 906	6 025	3 002 110	270 189	5 518 242	15 971 927	4 519 813	438 882	11 013 232	45
384 057	6 045	329	540 048	29 313	1 322 085	1 714 499	263 228	3 417	1 447 854	46
-	-	-	-	-	-	15 876 515	3 757 197	2 327 548	9 791 770	47
-	-	-	-	-	-	802 429	10 280	1 847	790 302	48
-	-	-	-	-	-	90 534	956	6 382	83 196	49
-	-	-	-	-	-	238 851	-	-	238 851	50
-	-	-	-	-	-	14 744 701	3 745 961	2 319 319	8 679 421	51
-	-	-	-	-	43 768	112 289	-	-	112 289	52
521 849	75 906	6 025	3 002 110	270 189	5 518 242	15 971 927	4 519 813	438 882	11 013 232	53
521 849	75 906	6 025	3 002 110	270 189	5 562 010	31 960 731	8 277 010	2 766 430	20 917 291	54

Lfd. Nr.	Aufgabenbereich	Zuweisungen		Einnahmen aus Verwaltung und Betrieb			Rück- flüsse von Darlehen	Entnahmen aus Rücklagen und aus Kapital- vermögen	
		vom Land (Bund)	von Gemeinden und Gemeinde- verbänden	Gebühren, Entgelte, Strafen	Zinsen und sonstige Erträge aus Kapital- anlagen	Übrige Einnahmen 14)			zusammen
1	Allgemeine Verwaltung	27 297	2 394	23 891	5 071	44 799	73 761	2 855	27 838
2	Öffentliche Sicherheit und Ordnung	9 648	10	98 033	76	3 517	101 626	146	262
	darunter								
3	Polizei	-	-	-	-	-	-	-	-
4	Sonstiger Zivilschutz	1 869	2	1	18	255	274	1	-
5	Schulen	237 149	2 677	9 026	3 376	22 511	34 913	75	61 535
	darunter								
6	Schulverwaltung	745	123	9	1 317	1 080	2 406	1	-
7	Volks- und Sonderschulen	90 196	1 646	833	1 062	12 168	14 063	8	25 234
8	Realschulen	20 014	116	77	137	1 266	1 480	2	6 131
9	Gymnasien	39 201	191	562	277	2 281	3 120	38	13 971
10	Berufsschulen	19 864	199	258	264	1 381	1 903	26	7 253
11	Berufsfach- und Fachschulen	7 165	78	4 739	9	2 301	7 049	-	1 366
12	Gesamtschulen	58 811	9	30	172	702	904	-	6 677
13	Kultur	22 255	806	50 608	2 917	27 349	80 874	584	6 327
	darunter								
14	Wissenschaftspflege	3 766	232	607	32	3 724	4 363	26	137
15	Theater und Konzerte	4 756	33	39 820	1 042	15 235	56 097	70	2 043
16	Soziale Angelegenheiten	189 894	66 687	96 393	4 458	177 869	278 720	1 009	15 374
	darunter								
17	Verwaltung der sozialen Angelegenheiten, der Jugendhilfe und des Lastenausgleichs	24 600	3 700	397	3	3 064	3 464	-	-
18	Leistungen der Sozialhilfe (ohne Lastenausgleich)	54 169	15 392	286	1 503	125 847	127 636	352	213
19	Einrichtungen der Sozialhilfe	6 959	10 860	63 224	1 540	12 439	77 203	318	5 030
20	Jugendhilfe und ihre Einrichtungen	20 941	34 880	32 484	871	34 327	67 682	26	6 441
21	Miet- und Lastenzuschüsse	-	-	-	-	-	-	-	-
22	Übrige soziale Maßnahmen	66 492	222	-	1	2 042	2 043	4	-
23	Gesundheitspflege	110 646	2 136	468 467	4 290	66 293	539 050	498	16 247
	davon								
24	Gesundheitsdienst	6 106	540	6 041	805	1 660	8 506	4	989
25	Krankenhäuser, Entbindungs- und Wöchnerinnenheime	71 456	83	433 262	1 740	41 577	476 579	170	3 175
26	Anstalten für Nerven- und Geisteskranken	-	-	-	-	-	-	-	-
27	Sonstige Einrichtungen des Gesundheitswesens	1 869	1 513	24 831	180	2 041	27 052	5	1 614
28	Leibesübungen und Einrichtungen	31 215	-	4 333	1 565	21 015	26 913	319	10 469
29	Bau- und Wohnungswesen	687 325	9 774	200 344	24 658	85 812	310 814	31 006	144 946
	darunter								
30	Bauverwaltung, Städtebau und -planung, Vermessungs- wesen, Katasteramt, Hoch- bau- und Maschinenamt	48 671	81	93 574	1 582	25 675	120 831	146	28 476
31	Wohnungsbau und Wohnsiedlung	11 322	-	1 148	13 845	3 612	18 605	29 980	15 636
32	Straßen, Wege, Brücken und sonstiger Tiefbau	620 746	9 676	100 335	9 133	50 426	159 894	669	99 784
33	Trümmerbeseitigung und -verwertung	48	-	1 304	45	155	1 504	-	5

Spezielle Deckungsmittel											Lfd. Nr.
Einnahmen aus der Vermögensbewegung						insgesamt	davon				
Erlöse aus Vermögens- ver- äußerungen	Äußere Darlehen			Innere Darlehen	zusammen		vom Land (Bund)	von Gemeinden und Gemeinde- verbänden	eigene		
	vom Land (Bund)	von Gemeinden und Gemeinde- verbänden	aus Kreditmarkt- mitteln und öffentlichen Sonder- mitteln								
5 615	-	-	8 322	9 907	54 537	157 989	27 297	2 394	128 298	1	
50	144	-	260	37	899	112 183	9 792	10	102 381	2	
-	-	-	-	-	-	-	-	-	-	3	
-	-	-	-	37	38	2 183	1 869	2	312	4	
14 126	-	-	314 480	29 672	419 888	694 627	237 149	2 677	454 801	5	
-	-	-	-	-	1	3 275	745	123	2 407	6	
7 378	-	-	138 854	10 400	181 874	287 779	90 196	1 646	195 937	7	
3 231	-	-	30 981	6 389	46 734	68 344	20 014	116	48 214	8	
660	-	-	66 999	5 426	87 094	129 606	39 201	191	90 214	9	
1 446	-	-	30 478	1 279	40 482	62 448	19 864	199	42 385	10	
1 300	-	-	2 850	277	5 793	20 085	7 165	78	12 842	11	
111	-	-	43 813	5 671	56 272	115 996	58 811	9	57 176	12	
1 235	-	-	16 769	3 088	28 003	131 938	22 255	806	108 877	13	
86	-	-	10 360	844	11 453	19 814	3 766	232	15 816	14	
820	-	-	1 200	797	4 930	65 816	4 756	33	61 027	15	
166	21 938	178	54 090	9 439	102 194	637 495	211 832	66 865	358 798	16	
-	-	-	-	-	-	31 764	24 600	3 700	3 464	17	
-	-	-	-	-	565	197 762	54 169	15 392	128 201	18	
-	20 659	178	21 976	5 111	53 272	148 294	27 618	11 038	109 638	19	
166	1 279	-	26 614	1 522	36 048	159 551	22 220	34 880	102 451	20	
-	-	-	-	-	-	-	-	-	-	21	
-	-	-	-	-	4	68 761	66 492	222	2 047	22	
632	8 904	-	53 596	4 003	83 880	735 712	119 550	2 136	614 026	23	
241	-	-	110	101	1 445	16 597	6 106	540	9 951	24	
337	8 703	-	7 697	149	20 231	568 349	80 159	83	488 107	25	
-	-	-	-	-	-	-	-	-	-	26	
-	-	-	400	140	2 159	32 593	1 869	1 513	29 211	27	
54	201	-	45 389	3 613	60 045	118 173	31 416	-	86 757	28	
27 226	513	-	277 925	35 213	516 829	1 524 742	687 838	9 774	827 130	29	
18 131	8	-	47 284	722	94 767	264 350	48 679	81	215 590	30	
1 351	176	-	58 230	9 595	114 968	144 895	11 498	-	133 397	31	
7 581	80	-	169 821	23 337	301 272	1 091 588	620 826	9 676	461 086	32	
-	-	-	-	-	5	1 557	48	-	1 509	33	

Lfd. Nr.	Aufgabenbereich	Zuweisungen		Einnahmen aus Verwaltung und Betrieb			Rück- flüsse von Darlehen	Entnahmen aus Rücklagen und aus Kapital- vermögen	
		vom Land (Bund)	von Gemeinden und Gemeinde- verbänden	Gebühren, Entgelte, Strafen	Zinsen und sonstige Erträge aus Kapital- anlagen	Übrige Einnahmen 14)			zusammen
34	Öffentliche Einrichtungen, Wirtschaftsförderung	83 425	3 878	963 637	19 386	177 619	1 160 642	1 660	151 774
	darunter								
35	Stadtentwässerung	37 755	219	378 430	9 251	39 685	427 366	602	79 776
36	Beleuchtung und übrige Reini- gung des Gemeindegebiets . .	14 191	1 050	407 358	4 404	71 148	482 910	50	31 713
37	Feuerlöschwesen	11 092	24	5 830	119	2 538	8 487	-	1 178
38	Einrichtungen der Lebensmittelversorgung und Marktwesen	67	4	68 569	1 649	17 752	87 970	-	7 266
39	Förderung von Land- und Forstwirtschaft, Wirtschaft und Verkehr . . .	6 249	423	3 104	1 370	3 601	8 075	601	3 979
40	Wirtschaftliche Unternehmen (den Kämmereiverwaltungen zugerechnet)	180 663	-	-	-	1 001	1 001	18 588	26 475
41	Finanz- und Steuerverwaltung, Nicht aufteilbarer Schuldendienst	1 440	-	12 173	62 308	13 136	87 617	1 276	-
42	Allgemeines Kapitalvermögen (den Kämmereiverwaltungen zugerechnet)	-	-	-	-	-	-	25 375	13 548
43	Allgemeines Grundvermögen (den Kämmereiverwaltungen zugerechnet)	40 781	1 026	-	-	-	-	2 423	75 123
44	Sondervermögen (den Kämmereiverwaltungen zugerechnet)	-	-	50 237	55 251	21 345	126 833	25	23 768
45	Kämmereiverwaltungen insgesamt	1 590 523	89 388	1 972 809	181 791	641 251	2 795 851	85 520	563 217
	darunter								
46	den Kämmereiverwaltungen zugerechnete Einnahmen für das Erwerbsvermögen . .	221 444	1 026	50 237	55 251	22 346	127 834	46 411	138 914
	<u>Nachrichtlich:</u>								
47	ALLGEMEINE DECKUNGSMITTEL UND SONSTIGE IHNEN ZUGERECH- NETE EINNÄHMEN FÜR DEN GESAMTHAUSHALT	1 325 392	788	5 333 405	118 439	172 877	5 624 721	-	-
	davon								
48	Wirtschaftliche Unternehmen	7 869	88	329 972	74 540	26 610	431 122	-	-
49	Allgemeines Kapitalvermögen	406	700	-	35 046	29 472	64 518	-	-
50	Allgemeines Grundvermögen .	-	-	2 070	8 853	116 795	127 718	-	-
51	Allgemeine Finanzzuwei- sungen und Umlageeinnahmen, Steuern und steuerähnliche Einnahmen	1 317 117	-	5 001 363	-	-	5 001 363	-	-
52	ENTNAHMEN AUS RÜCKLAGEN FÜR DEN GESAMTHAUSHALT	-	-	-	33 255	-	33 255	-	17 113
53	Kämmereiverwaltungen insgesamt	1 590 523	89 388	1 972 809	181 791	641 251	2 795 851	85 520	563 217
54	GESAMTEINNÄHMEN	2 915 915	90 176	7 306 214	333 485	814 128	8 453 827	85 520	580 330

Spezielle Deckungsmittel										Lfd. Nr.
Einnahmen aus der Vermögensbewegung						insgesamt	davon			
Erlöse aus Vermögens- ver- äußerungen	Äußere Darlehen			Innere Darlehen	zusammen		vom Land (Bund)	von Gemeinden und Gemeinde- verbänden	eigene	
	vom Land (Bund)	von Gemeinden und Gemeinde- verbänden	aus Kreditmarkt- mitteln und öffentlichen Sonder- mitteln							
4 148	7 435	-	333 812	48 278	547 107	1 795 052	90 860	3 878	1 700 314	34
944	4 517	-	199 295	25 431	310 565	775 905	42 272	219	733 414	35
8	2 000	-	42 422	4 075	80 268	578 419	16 191	1 050	561 178	36
-	-	-	13 008	2 034	16 220	35 823	11 092	24	24 707	37
221	-	-	1 904	-	9 391	97 432	67	4	97 361	38
1 826	-	-	11 456	1 751	19 613	34 360	6 249	423	27 688	39
5 484	984	-	169 255	5 226	226 012	407 676	181 647	-	226 029	40
-	-	-	-	-	1 276	90 333	1 440	-	88 893	41
-	-	-	44 391	2 428	85 742	85 742	-	-	85 742	42
156 399	387	-	135 233	8 684	378 249	420 056	41 168	1 026	377 862	43
-	-	-	905	-	24 698	151 531	-	-	151 531	44
215 081	40 305	178	1 409 038	155 975	2 469 314	6 945 076	1 630 828	89 566	5 224 682	45
161 883	1 371	-	349 784	16 338	714 701	1 065 005	222 815	1 026	841 164	46
-	-	-	-	-	-	6 950 901	1 325 392	788	5 624 721	47
-	-	-	-	-	-	439 079	7 869	88	431 122	48
-	-	-	-	-	-	65 624	406	700	64 518	49
-	-	-	-	-	-	127 718	-	-	127 718	50
-	-	-	-	-	-	6 318 480	1 317 117	-	5 001 363	51
-	-	-	-	-	17 113	50 368	-	-	50 368	52
215 081	40 305	178	1 409 038	155 975	2 469 314	6 945 076	1 630 828	89 566	5 224 682	53
215 081	40 305	178	1 409 038	155 975	2 486 427	13 946 345	2 956 220	90 354	10 899 771	54

Lfd. Nr.	Aufgabenbereich	Zuweisungen		Einnahmen aus Verwaltung und Betrieb			Rück- flüsse von Darlehen	Entnahmen aus Rücklagen und aus Kapital- vermögen	
		vom Land (Bund)	von Gemeinden und Gemeinde- verbänden	Gebühren, Entgelte, Strafen	Zinsen und sonstige Erträge aus Kapital- anlagen	Übrige Einnahmen 14)			zusammen
1	Allgemeine Verwaltung	22 773	2 307	17 103	2 877	33 702	53 682	146	8 517
2	Öffentliche Sicherheit und Ordnung	6 126	2	70 513	2	2 038	72 553	1	-
	darunter								
3	Polizei	-	-	-	-	-	-	-	-
4	Sonstiger Zivilschutz	1 551	2	1	2	215	218	1	-
5	Schulen	163 014	2 079	5 933	1 118	15 186	22 237	36	30 461
	darunter								
6	Schulverwaltung	304	32	8	256	423	687	1	-
7	Volks- und Sonderschulen	47 589	1 444	444	461	8 278	9 183	5	12 466
8	Realschulen	11 927	65	63	79	791	933	2	2 218
9	Gymnasien	29 717	96	346	54	1 674	2 074	2	4 799
10	Berufsschulen	12 429	95	179	254	1 089	1 522	26	6 477
11	Berufsfach- und Fachschulen	6 106	78	3 810	5	1 642	5 457	-	640
12	Gesamtschulen	54 189	-	30	9	576	615	-	3 854
13	Kultur	17 409	673	41 143	2 213	21 462	64 818	87	4 094
	darunter								
14	Wissenschaftspflege	3 718	232	607	24	3 624	4 255	5	137
15	Theater und Konzerte	4 123	15	33 197	654	12 939	46 790	57	1 094
16	Soziale Angelegenheiten	134 973	47 539	77 760	3 886	128 704	210 350	595	7 661
	darunter								
17	Verwaltung der sozialen Angelegenheiten, der Jugendhilfe und des Lastenausgleichs	20 225	3 307	392	3	2 995	3 390	-	-
18	Leistungen der Sozialhilfe (ohne Lastenausgleich)	37 574	10 636	225	1 165	90 689	92 079	155	169
19	Einrichtungen der Sozialhilfe	5 101	7 104	50 020	1 406	6 680	58 106	215	2 094
20	Jugendhilfe und ihre Einrichtungen	12 027	25 344	27 123	780	26 327	54 230	20	3 091
21	Miet- und Lastenzuschüsse	-	-	-	-	-	-	-	-
22	Übrige soziale Maßnahmen	45 631	222	-	-	1 934	1 934	1	-
23	Gesundheitspflege	89 236	1 972	383 185	2 275	34 264	419 724	435	9 021
	davon								
24	Gesundheitsdienst	5 303	526	4 974	752	1 299	7 025	4	989
25	Krankenhäuser, Entbindungs- und Wöchnerinnenheime	55 489	23	356 296	812	13 675	370 783	111	574
26	Anstalten für Nerven- und Geisteskranken	-	-	-	-	-	-	-	-
27	Sonstige Einrichtungen des Gesundheitswesens	1 490	1 423	18 719	126	1 560	20 405	5	1 482
28	Leibesübungen und Einrichtungen	26 954	-	3 196	585	17 730	21 511	315	5 976
29	Bau- und Wohnungswesen	512 048	2 721	139 924	17 358	76 334	233 616	25 093	70 749
	darunter								
30	Bauverwaltung, Städtebau und -planung, Vermessungs- wesen, Katasteramt, Hoch- bau- und Maschinenamt	34 426	-	71 010	1 307	22 379	94 696	130	15 354
31	Wohnungsbau und Wohnsiedlung	8 362	-	566	10 619	2 619	13 804	24 543	9 667
32	Straßen, Wege, Brücken und sonstiger Tiefbau	465 774	2 721	65 630	5 375	46 311	117 316	419	44 923
33	Trümmerbeseitigung und -verwertung	48	-	1 304	45	155	1 504	-	-

Spezielle Deckungsmittel										Lfd. Nr.
Einnahmen aus der Vermögensbewegung						insgesamt	davon			
Erlöse aus Vermögens- ver- äußerungen	Äußere Darlehen			Innere Darlehen	zusammen		vom Land (Bund)	von Gemeinden und Gemeinde- verbänden	eigene	
	vom Land (Bund)	von Gemeinden und Gemeinde- verbänden	aus Kreditmarkt- mitteln und öffentlichen Sonder- mitteln							
5 615	-	-	5 766	7 794	27 838	106 600	22 773	2 307	81 520	1
-	-	-	-	37	38	78 719	6 126	2	72 591	2
-	-	-	-	-	-	-	-	-	-	3
-	-	-	-	37	38	1 809	1 551	2	256	4
1 300	-	-	222 288	17 350	271 435	458 765	163 014	2 079	293 672	5
-	-	-	-	-	1	1 024	304	32	688	6
-	-	-	94 323	5 504	112 298	170 514	47 589	1 444	121 481	7
-	-	-	19 064	3 679	24 963	37 888	11 927	65	25 896	8
-	-	-	52 043	2 417	59 261	91 148	29 717	96	61 335	9
-	-	-	20 323	70	26 896	40 942	12 429	95	28 418	10
1 300	-	-	2 850	12	4 802	16 443	6 106	78	10 259	11
-	-	-	33 685	5 668	43 207	98 011	54 189	-	43 822	12
1 181	-	-	14 970	2 491	22 823	105 723	17 409	673	87 641	13
86	-	-	10 360	844	11 432	19 637	3 718	232	15 687	14
820	-	-	1 200	797	3 968	54 896	4 123	15	50 758	15
-	17 545	109	37 831	6 114	69 855	462 717	152 518	47 648	262 551	16
-	-	-	-	-	-	26 922	20 225	3 307	3 390	17
-	-	-	-	-	324	140 613	37 574	10 636	92 403	18
-	17 282	109	16 005	2 369	38 074	108 385	22 383	7 213	78 789	19
-	263	-	19 072	939	23 385	114 986	12 290	25 344	77 352	20
-	-	-	-	-	-	-	-	-	-	21
-	-	-	-	-	1	47 788	45 631	222	1 935	22
341	5 250	-	31 258	3 201	49 506	560 438	94 486	1 972	463 980	23
-	-	-	108	31	1 132	13 986	5 303	526	8 157	24
337	5 250	-	5 606	103	11 981	438 276	60 739	23	377 514	25
-	-	-	-	-	-	-	-	-	-	26
-	-	-	400	40	1 927	25 245	1 490	1 423	22 332	27
4	-	-	25 144	3 027	34 466	82 931	26 954	-	55 977	28
21 322	513	-	200 121	28 071	345 869	1 094 254	512 561	2 721	578 972	29
14 985	8	-	25 570	400	56 447	185 569	34 434	-	151 135	30
415	176	-	49 085	9 391	93 277	115 443	8 538	-	106 905	31
5 922	80	-	124 156	16 725	192 225	778 036	465 854	2 721	309 461	32
-	-	-	-	-	-	1 552	48	-	1 504	33

Lfd. Nr.	Aufgabenbereich	Zuweisungen		Einnahmen aus Verwaltung und Betrieb			Rückflüsse von Darlehen	Entnahmen aus Rücklagen und aus Kapitalvermögen	
		vom Land (Bund)	von Gemeinden und Gemeindeverbänden	Gebühren, Entgelte, Strafen	Zinsen und sonstige Erträge aus Kapitalanlagen	Übrige Einnahmen 14)			zusammen
34	Öffentliche Einrichtungen, Wirtschaftsförderung	59 705	1 986	679 383	13 546	134 639	827 568	1 288	95 427
	darunter								
35	Stadtentwässerung	24 270	147	263 772	6 461	30 864	301 097	571	47 104
36	Beleuchtung und übrige Reinigung des Gemeindegebiets . .	13 569	1 050	289 037	2 984	53 992	346 013	50	23 923
37	Feuerlöschwesen	8 461	-	4 984	86	1 725	6 795	-	381
38	Einrichtungen der Lebensmittelversorgung und Marktwesen	47	-	48 771	1 299	15 370	65 440	-	5 230
39	Förderung von Land- und Forstwirtschaft, Wirtschaft und Verkehr . . .	2 667	230	1 792	1 011	2 392	5 195	475	688
40	Wirtschaftliche Unternehmen (den Kammereiverwaltungen zugerechnet)	160 019	-	-	-	1 001	1 001	12 760	22 669
41	Finanz- und Steuerverwaltung, Nicht aufteilbarer Schuldendienst	1 316	-	9 567	47 791	10 784	68 142	1 276	-
42	Allgemeines Kapitalvermögen (den Kammereiverwaltungen zugerechnet)	-	-	-	-	-	-	21 688	4 989
43	Allgemeines Grundvermögen (den Kammereiverwaltungen zugerechnet)	35 565	1 026	-	-	-	-	2 193	51 900
44	Sondervermögen (den Kammereiverwaltungen zugerechnet)	-	-	50 237	52 419	21 254	123 910	24	23 757
45	Kammereiverwaltungen insgesamt	1 202 184	60 305	1 474 748	143 485	479 368	2 097 601	65 622	329 245
	darunter								
46	den Kammereiverwaltungen zugerechnete Einnahmen für das Erwerbsvermögen . .	195 584	1 026	50 237	52 419	22 255	124 911	36 665	103 315
	<u>Nachrichtlich:</u>								
47	ALLGEMEINE DECKUNGSMITTEL UND SONSTIGE IHNEN ZUGERECHNETE EINNAHMEN FÜR DEN GESAMTHAUSHALT	922 190	788	3 928 830	76 961	136 464	4 142 255	-	-
	davon								
48	Wirtschaftliche Unternehmen	7 518	88	251 777	49 725	18 763	320 265	-	-
49	Allgemeines Kapitalvermögen	406	700	-	21 317	29 379	50 696	-	-
50	Allgemeines Grundvermögen .	-	-	1 266	5 919	88 322	95 507	-	-
51	Allgemeine Finanzzuweisungen und Umlageeinnahmen, Steuern und steuerähnliche Einnahmen	914 266	-	3 675 787	-	-	3 675 787	-	-
52	ENTNAHMEN AUS RÜCKLAGEN FÜR DEN GESAMTHAUSHALT	-	-	-	24 034	-	24 034	-	11 717
53	Kammereiverwaltungen insgesamt	1 202 184	60 305	1 474 748	143 485	479 368	2 097 601	65 622	329 245
54	GESAMTEINNAHMEN	2 124 374	61 093	5 403 578	244 480	615 832	6 263 890	65 622	340 962

Spezielle Deckungsmittel										Lfd. Nr.
Einnahmen aus der Vermögensbewegung						insgesamt	davon			
Erlöse aus Vermögens- ver- äußerungen	Äußere Darlehen			Innere Darlehen	zusammen		vom Land (Bund)	von Gemeinden und Gemeinde- verbänden	eigene	
	vom Land (Bund)	von Gemeinden und Gemeinde- verbänden	aus Kreditmarkt- mitteln und öffentlichen Sonder- mitteln							
1 880	4 237	-	258 653	32 197	393 682	1 282 941	63 942	1 986	1 217 013	34
941	2 237	-	159 507	19 475	229 835	555 349	26 507	147	528 695	35
-	2 000	-	35 113	2 464	63 550	424 182	15 569	1 050	407 563	36
-	-	-	12 384	1 547	14 312	29 568	8 461	-	21 107	37
219	-	-	1 305	-	6 754	72 241	47	-	72 194	38
-	-	-	2 867	490	4 520	12 612	2 667	230	9 715	39
5 386	677	-	116 498	3 249	161 239	322 259	160 696	-	161 563	40
-	-	-	-	-	1 276	70 734	1 316	-	69 418	41
-	-	-	37 110	2 428	66 215	66 215	-	-	66 215	42
104 779	326	-	114 870	4 188	278 256	314 847	35 891	1 026	277 930	43
-	-	-	905	-	24 686	148 596	-	-	148 596	44
141 804	28 548	109	1 040 270	107 120	1 712 718	5 072 808	1 230 732	60 414	3 781 662	45
110 165	1 003	-	269 383	9 865	530 396	851 917	196 587	1 026	654 304	46
-	-	-	-	-	-	5 065 233	922 190	788	4 142 255	47
-	-	-	-	-	-	327 871	7 518	88	320 265	48
-	-	-	-	-	-	51 802	406	700	50 696	49
-	-	-	-	-	-	95 507	-	-	95 507	50
-	-	-	-	-	-	4 590 053	914 266	-	3 675 787	51
-	-	-	-	-	11 717	35 751	-	-	35 751	52
141 804	28 548	109	1 040 270	107 120	1 712 718	5 072 808	1 230 732	60 414	3 781 662	53
141 804	28 548	109	1 040 270	107 120	1 724 435	10 173 792	2 152 922	61 202	7 959 668	54

Lfd. Nr.	Aufgabenbereich	Zuweisungen		Einnahmen aus Verwaltung und Betrieb				Rückflüsse von Darlehen	Entnahmen aus Rücklagen und aus Kapitalvermögen
		vom Land (Bund)	von Gemeinden und Gemeindeverbänden	Gebühren, Entgelte, Strafen	Zinsen und sonstige Erträge aus Kapitalanlagen	Übrige Einnahmen 14)	zusammen		
1	Allgemeine Verwaltung	4 113	38	5 045	380	9 646	15 071	206	606
2	Öffentliche Sicherheit und Ordnung	3 280	8	20 387	40	1 380	21 807	67	53
3	darunter Polizei	-	-	-	-	-	-	-	-
4	Sonstiger Zivilschutz	150	-	-	16	37	53	-	-
5	Schulen	54 682	412	2 237	1 346	5 734	9 317	39	19 923
6	darunter Schulverwaltung	433	91	1	1 027	656	1 684	-	-
7	Volks- und Sonderschulen	27 130	125	244	176	3 054	3 474	3	7 503
8	Realschulen	7 134	2	8	50	188	246	-	3 679
9	Gymnasien	8 234	41	62	86	412	560	36	5 062
10	Berufsschulen	6 065	104	70	5	157	232	-	130
11	Berufsfach- und Fachschulen	906	-	905	2	653	1 560	-	726
12	Gesamtschulen	4 622	9	-	-	126	126	-	2 823
13	Kultur	4 038	110	7 412	585	5 385	13 382	476	1 940
14	darunter Wissenschaftspflege	48	-	-	8	100	108	17	-
15	Theater und Konzerte	614	18	5 594	285	2 236	8 115	-	684
16	Soziale Angelegenheiten	38 886	14 581	13 615	477	35 314	49 406	284	5 855
17	darunter Verwaltung der sozialen Angelegenheiten, der Jugendhilfe und des Lastenausgleichs	3 763	335	-	-	57	57	-	-
18	Leistungen der Sozialhilfe (ohne Lastenausgleich)	11 362	2 114	28	338	25 191	25 557	151	44
19	Einrichtungen der Sozialhilfe	1 541	3 523	9 948	75	3 986	14 009	27	2 379
20	Jugendhilfe und ihre Einrichtungen	6 229	7 902	3 639	62	5 948	9 646	5	2 049
21	Miet- und Lastenzuschüsse	-	-	-	-	-	-	-	-
22	Übrige soziale Maßnahmen	15 219	-	-	1	67	68	3	-
23	Gesundheitspflege	18 555	91	78 835	1 065	29 794	109 694	63	5 840
24	davon Gesundheitsdienst	675	10	811	-	296	1 107	-	-
25	Krankenhäuser, Entbindungs- und Wöchnerinnenheime	15 631	60	72 538	120	26 705	99 363	59	1 772
26	Anstalten für Nerven- und Geistesranke	-	-	-	-	-	-	-	-
27	Sonstige Einrichtungen des Gesundheitswesens	286	21	4 429	1	357	4 787	-	60
28	Leibesübungen und Einrichtungen	1 963	-	1 057	944	2 436	4 437	4	4 008
29	Bau- und Wohnungswesen	136 843	6 961	45 843	4 870	6 349	57 062	4 996	49 713
30	darunter Bauverwaltung, Städtebau und -planung, Vermessungswesen, Katasteramt, Hochbau- und Maschinenamt	9 698	72	17 040	211	2 167	19 418	16	6 906
31	Wohnungsbau und Wohnsiedlung	2 234	-	518	2 144	879	3 541	4 580	3 921
32	Straßen, Wege, Brücken und sonstiger Tiefbau	123 670	6 889	26 383	2 492	2 381	31 256	190	38 831
33	Trümmerbeseitigung und -verwertung	-	-	-	-	-	-	-	5

Anmerkungen S. 24

Spezielle Deckungsmittel											Lfd. Nr.
Einnahmen aus der Vermögensbewegung						insgesamt	davon				
Erlöse aus Vermögensveräußerungen	Äußere Darlehen			Innere Darlehen	zusammen		vom Land (Bund)	von Gemeinden und Gemeindeverbänden	eigene		
	vom Land (Bund)	von Gemeinden und Gemeindeverbänden	aus Kreditmarktmitteln und öffentlichen Sondermitteln								
-	-	-	2 406	760	3 978	23 200	4 113	38	19 049	1	
50	144	-	260	-	574	25 669	3 424	8	22 237	2	
-	-	-	-	-	-	-	-	-	-	3	
-	-	-	-	-	-	203	150	-	53	4	
12 826	-	-	63 363	6 981	103 132	167 543	54 682	412	112 449	5	
-	-	-	-	-	-	2 208	433	91	1 684	6	
7 378	-	-	24 348	2 098	41 330	72 059	27 130	125	44 804	7	
3 231	-	-	10 979	2 675	20 564	27 946	7 134	2	20 810	8	
660	-	-	10 211	925	16 894	25 729	8 234	41	17 454	9	
1 446	-	-	7 731	1 015	10 322	16 723	6 065	104	10 554	10	
-	-	-	-	265	991	3 457	906	-	2 551	11	
111	-	-	10 094	3	13 031	17 788	4 622	9	13 157	12	
54	-	-	1 799	597	4 866	23 396	4 038	110	18 248	13	
-	-	-	-	-	17	173	48	-	125	14	
-	-	-	-	-	684	9 431	614	18	8 799	15	
166	2 739	69	9 081	2 517	20 711	123 584	41 625	14 650	67 309	16	
-	-	-	-	-	-	4 155	3 763	335	57	17	
-	-	-	-	-	195	39 228	11 362	2 114	25 752	18	
-	2 128	69	2 561	2 437	9 601	28 674	3 669	3 592	21 413	19	
166	611	-	6 420	80	9 331	33 111	6 840	7 902	18 369	20	
-	-	-	-	-	-	-	-	-	-	21	
-	-	-	-	-	3	15 290	15 219	-	71	22	
291	3 453	-	21 337	316	31 300	159 640	22 008	91	137 541	23	
241	-	-	2	70	313	2 105	675	10	1 420	24	
-	3 453	-	2 091	46	7 421	122 475	19 084	60	103 331	25	
-	-	-	-	-	-	-	-	-	-	26	
-	-	-	-	-	60	5 154	286	21	4 847	27	
50	-	-	19 244	200	23 506	29 906	1 963	-	27 943	28	
5 313	-	-	47 572	3 927	111 521	312 387	136 843	6 961	168 583	29	
2 615	-	-	2 581	-	12 118	41 306	9 698	72	31 536	30	
936	-	-	9 127	204	18 768	24 543	2 234	-	22 309	31	
1 599	-	-	34 884	3 719	79 223	241 038	123 670	6 889	110 479	32	
-	-	-	-	-	5	5	-	-	5	33	

Lfd. Nr.	Aufgabenbereich	Zuweisungen		Einnahmen aus Verwaltung und Betrieb			Rück- flüsse von Darlehen	Entnahmen aus Rücklagen und aus Kapital- vermögen	
		vom Land (Bund)	von Gemeinden und Gemeinde- verbänden	Gebühren, Entgelte, Strafen	Zinsen und sonstige Erträge aus Kapital- anlagen	Übrige Einnahmen 14)			zusammen
34	Öffentliche Einrichtungen, Wirtschaftsförderung	19 384	1 678	203 935	3 881	33 578	241 394	251	38 195
	darunter								
35	Stadtentwässerung	10 761	71	85 219	1 638	6 013	92 870	19	22 027
36	Beleuchtung und übrige Reini- gung des Gemeindegebiets . .	297	-	83 565	994	14 171	98 730	-	4 943
37	Feuerlöschwesen	1 966	-	645	14	600	1 259	-	479
38	Einrichtungen der Lebensmittelversorgung und Marktwesen	8	4	11 660	189	1 629	13 478	-	1 124
39	Förderung von Land- und Forstwirtschaft, Wirtschaft und Verkehr . . .	3 531	193	1 240	238	1 102	2 580	17	1 619
40	Wirtschaftliche Unternehmen (den Kämmererverwaltungen zugerechnet)	20 644	-	-	-	-	-	3 228	2 578
41	Finanz- und Steuerverwaltung, Nicht aufteilbarer Schuld- dienst	66	-	2 051	9 550	1 531	13 132	-	-
42	Allgemeines Kapitalvermögen (den Kämmererverwaltungen zugerechnet)	-	-	-	-	-	-	3 048	5 219
43	Allgemeines Grundvermögen (den Kämmererverwaltungen zugerechnet)	4 735	-	-	-	-	-	217	20 904
44	Sondervermögen (den Kämmererverwaltungen zugerechnet)	-	-	-	2 827	40	2 867	1	7
45	Kämmererverwaltungen insgesamt	305 226	23 879	379 360	25 021	128 751	533 132	12 876	150 833
	darunter								
46	den Kämmererverwaltungen zugerechnete Einnahmen für das Ervermögen . .	25 379	-	-	2 827	40	2 867	6 494	28 708
	<u>Nachrichtlich:</u>								
47	ALLGEMEINE DECKUNGSMITTEL UND SONSTIGE IHNEN ZUGERECH- NETE EINNAHMEN FÜR DEN GESAMTHAUSHALT	262 942	-	1 050 257	29 792	25 664	1 105 713	-	-
	davon								
48	Wirtschaftliche Unternehmen	337	-	57 635	14 973	6 090	78 698	-	-
49	Allgemeines Kapitalvermögen	-	-	-	12 306	71	12 377	-	-
50	Allgemeines Grundvermögen .	-	-	116	2 513	19 503	22 132	-	-
51	Allgemeine Finanzzuwei- sungen und Umlageeinnahmen, Steuern und steuerähnliche Einnahmen	262 605	-	992 506	-	-	992 506	-	-
52	ENTNAHMEN AUS RÜCKLAGEN FÜR DEN GESAMTHAUSHALT	-	-	-	4 837	-	4 837	-	2 801
53	Kämmererverwaltungen insgesamt	305 226	23 879	379 360	25 021	128 751	533 132	12 876	150 833
54	GESAMTEINNAHMEN	568 168	23 879	1 429 617	59 650	154 415	1 643 682	12 876	153 634

Anmerkungen S. 24

Spezielle Deckungsmittel										Lfd. Nr.
Einnahmen aus der Vermögensbewegung						insgesamt	davon			
Erlöse aus Vermögensveräußerungen	Äußere Darlehen			Innere Darlehen	zusammen		vom Land (Bund)	von Gemeinden und Gemeindeverbänden	eigene	
	vom Land (Bund)	von Gemeinden und Gemeindeverbänden	aus Kreditmarktmitteln und öffentlichen Sondermitteln							
2 021	3 160	-	58 847	11 136	113 610	376 066	22 544	1 678	351 844	34
3	2 280	-	30 271	3 774	58 374	162 076	13 041	71	148 964	35
8	-	-	4 906	1 054	10 911	109 938	297	-	109 641	36
-	-	-	-	139	618	3 843	1 966	-	1 877	37
2	-	-	300	-	1 426	14 916	8	4	14 904	38
1 637	-	-	6 092	361	9 726	16 030	3 531	193	12 306	39
98	307	-	35 211	649	42 071	62 715	20 951	-	41 764	40
-	-	-	-	-	-	13 198	66	-	13 132	41
-	-	-	7 281	-	15 548	15 548	-	-	15 548	42
44 512	-	-	11 988	-	77 621	82 356	4 735	-	77 621	43
-	-	-	-	-	8	2 875	-	-	2 875	44
65 331	9 803	69	259 145	26 883	524 940	1 387 177	315 029	23 948	1 048 200	45
44 610	307	-	54 480	649	135 248	163 494	25 686	-	137 808	46
-	-	-	-	-	-	1 368 655	262 942	-	1 105 713	47
-	-	-	-	-	-	79 035	337	-	78 698	48
-	-	-	-	-	-	12 377	-	-	12 377	49
-	-	-	-	-	-	22 132	-	-	22 132	50
-	-	-	-	-	-	1 255 111	262 605	-	992 506	51
-	-	-	-	-	2 801	7 638	-	-	7 638	52
65 331	9 803	69	259 145	26 883	524 940	1 387 177	315 029	23 948	1 048 200	53
65 331	9 803	69	259 145	26 883	527 741	2 763 470	577 971	23 948	2 161 551	54

Lfd. Nr.	Aufgabenbereich	Zuweisungen		Einnahmen aus Verwaltung und Betrieb			Rück- flüsse von Darlehen	Entnahmen aus Rücklagen und aus Kapital- vermögen	
		vom Land (Bund)	von Gemeinden und Gemeinde- verbänden	Gebühren, Entgelte, Strafen	Zinsen und sonstige Erträge aus Kapital- anlagen	Übrige Einnahmen 14)			zusammen
1	Allgemeine Verwaltung	26 886	2 345	22 148	3 257	43 348	68 753	352	9 123
2	Öffentliche Sicherheit und Ordnung	9 406	10	90 900	42	3 418	94 360	68	53
3	darunter Polizei	-	-	-	-	-	-	-	-
4	Sonstiger Zivilschutz	1 701	2	1	18	252	271	1	-
5	Schulen	217 696	2 491	8 170	2 464	20 920	31 554	75	50 384
6	darunter Schulverwaltung	737	123	9	1 283	1 079	2 371	1	-
7	Volks- und Sonderschulen	74 719	1 569	688	637	11 332	12 657	8	19 969
8	Realschulen	19 061	67	71	129	979	1 179	2	5 897
9	Gymnasien	37 951	137	408	140	2 086	2 634	38	9 861
10	Berufsschulen	18 494	199	249	259	1 246	1 754	26	6 607
11	Berufsfach- und Fachschulen	7 012	78	4 715	7	2 295	7 017	-	1 366
12	Gesamtschulen	58 811	9	30	9	702	741	-	6 677
13	Kultur	21 447	783	48 555	2 798	26 847	78 200	563	6 034
14	darunter Wissenschaftspflege	3 766	232	607	32	3 724	4 363	22	137
15	Theater und Konzerte	4 737	33	38 791	939	15 175	54 905	57	1 778
16	Soziale Angelegenheiten	173 859	62 120	91 375	4 363	164 018	259 756	879	13 516
17	darunter Verwaltung der sozialen Angelegenheiten, der Jugendhilfe und des Lastenausgleichs	23 988	3 642	392	3	3 052	3 447	-	-
18	Leistungen der Sozialhilfe (ohne Lastenausgleich)	48 936	12 750	253	1 503	115 880	117 636	306	213
19	Einrichtungen der Sozialhilfe	6 642	10 627	59 968	1 481	10 666	72 115	242	4 473
20	Jugendhilfe und ihre Einrichtungen	18 256	33 246	30 762	842	32 275	63 879	25	5 140
21	Miet- und Lastenzuschüsse	-	-	-	-	-	-	-	-
22	Übrige soziale Maßnahmen	60 850	222	-	1	2 001	2 002	4	-
23	Gesundheitspflege	107 791	2 063	462 020	3 340	64 058	529 418	498	14 861
24	davon Gesundheitsdienst	5 978	536	5 785	752	1 595	8 132	4	989
25	Krankenhäuser, Entbindungs- und Wöchnerinnenheime	71 120	83	428 834	932	40 380	470 146	170	2 346
26	Anstalten für Nerven- und Geisteskranken	-	-	-	-	-	-	-	-
27	Sonstige Einrichtungen des Gesundheitswesens	1 776	1 444	23 148	127	1 917	25 192	5	1 542
28	Leibesübungen und Einrichtungen	28 917	-	4 253	1 529	20 166	25 948	319	9 984
29	Bau- und Wohnungswesen	648 891	9 682	185 767	22 228	82 683	290 678	30 089	120 462
30	darunter Bauverwaltung, Städtebau und -planung, Vermessungs- wesen, Katasteramt, Hoch- bau- und Maschinenamt	44 124	72	88 050	1 518	24 546	114 114	146	22 260
31	Wohnungsbau und Wohnsiedlung	10 596	-	1 084	12 763	3 498	17 345	29 123	13 588
32	Straßen, Wege, Brücken und sonstiger Tiefbau	589 444	9 610	92 013	7 867	48 692	148 572	609	83 754
33	Trümmerbeseitigung und -verwertung	48	-	1 304	45	155	1 504	-	5

Anmerkungen S. 24

Spezielle Deckungsmittel										Lfd. Nr.
Einnahmen aus der Vermögensbewegung						insgesamt	davon			
Erlöse aus Vermögens- ver- äußerungen	Äußere Darlehen			Innere Darlehen	zusammen		vom Land (Bund)	von Gemeinden und Gemeinde- verbänden	eigene	
	vom Land (Bund)	von Gemeinden und Gemeinde- verbänden	aus Kreditmarkt- mitteln und öffentlichen Sonder- mitteln							
5 615	-	-	8 172	8 554	31 816	129 800	26 886	2 345	100 569	1
50	144	-	260	37	612	104 388	9 550	10	94 828	2
-	-	-	-	-	-	-	-	-	-	3
-	-	-	-	37	38	2 012	1 701	2	309	4
14 126	-	-	285 651	24 331	374 567	626 308	217 696	2 491	406 121	5
-	-	-	-	-	1	3 232	737	123	2 372	6
7 378	-	-	118 671	7 602	153 628	242 573	74 719	1 569	166 285	7
3 231	-	-	30 043	6 354	45 527	65 834	19 061	67	46 706	8
660	-	-	62 254	3 342	76 155	116 877	37 951	137	78 789	9
1 446	-	-	28 054	1 085	37 218	57 665	18 494	199	38 972	10
1 300	-	-	2 850	277	5 793	19 900	7 012	78	12 810	11
111	-	-	43 779	5 671	56 238	115 799	58 811	9	56 979	12
1 235	-	-	16 769	3 088	27 689	128 119	21 447	783	105 889	13
86	-	-	10 360	844	11 449	19 810	3 766	232	15 812	14
820	-	-	1 200	797	4 652	64 327	4 737	33	59 557	15
166	20 284	178	46 912	8 631	90 566	586 301	194 143	62 298	329 860	16
-	-	-	-	-	-	31 077	23 988	3 642	3 447	17
-	-	-	-	-	519	179 841	48 936	12 750	118 155	18
-	19 410	178	18 566	4 806	47 675	137 059	26 052	10 805	100 202	19
166	874	-	25 492	1 019	32 716	148 097	19 130	33 246	95 721	20
-	-	-	-	-	-	-	-	-	-	21
-	-	-	-	-	4	63 078	60 850	222	2 006	22
632	8 703	-	52 595	3 517	80 806	720 078	116 494	2 063	601 521	23
241	-	-	110	101	1 445	16 091	5 978	536	9 577	24
337	8 703	-	7 697	149	19 402	560 751	79 823	83	480 845	25
-	-	-	-	-	-	-	-	-	-	26
-	-	-	400	40	1 987	30 399	1 776	1 444	27 179	27
54	-	-	44 388	3 227	57 972	112 837	28 917	-	83 920	28
26 635	513	-	247 693	31 998	457 390	1 406 641	649 404	9 682	747 555	29
17 600	8	-	28 151	400	68 565	226 875	44 132	72	182 671	30
1 351	176	-	58 212	9 595	112 045	139 986	10 772	-	129 214	31
7 521	80	-	159 040	20 444	271 448	1 019 074	589 524	9 610	419 940	32
-	-	-	-	-	5	1 557	48	-	1 509	33

Lfd. Nr.	Aufgabenbereich	Zuweisungen		Einnahmen aus Verwaltung und Betrieb			Rückflüsse von Darlehen	Entnahmen aus Rücklagen und aus Kapitalvermögen	
		vom Land (Bund)	von Gemeinden und Gemeindeverbänden	Gebühren, Entgelte, Strafen	Zinsen und sonstige Erträge aus Kapitalanlagen	Ubrige Einnahmen 14)			zusammen
34	Öffentliche Einrichtungen, Wirtschaftsförderung	79 089	3 664	883 318	17 427	168 217	1 068 962	1 539	133 622
	darunter								
35	Stadtentwässerung	35 031	218	348 991	8 099	36 877	393 967	590	69 131
36	Beleuchtung und übrige Reinigung des Gemeindegebiets	13 866	1 050	372 602	3 978	68 163	444 743	50	28 866
37	Feuerlöschwesen	10 427	-	5 629	100	2 325	8 054	-	860
38	Einrichtungen der Lebensmittelversorgung und Marktwesen	55	4	60 431	1 488	16 999	78 918	-	6 354
39	Förderung von Land- und Forstwirtschaft, Wirtschaft und Verkehr	6 198	423	3 032	1 249	3 494	7 775	492	2 307
40	Wirtschaftliche Unternehmen (den Kämmereiverwaltungen zugerechnet)	180 663	-	-	-	1 001	1 001	15 988	25 247
41	Finanz- und Steuerverwaltung, Nicht aufteilbarer Schuldendienst	1 382	-	11 618	57 341	12 315	81 274	1 276	-
42	Allgemeines Kapitalvermögen (den Kämmereiverwaltungen zugerechnet)	-	-	-	-	-	-	24 736	10 208
43	Allgemeines Grundvermögen (den Kämmereiverwaltungen zugerechnet)	40 300	1 026	-	-	-	-	2 410	72 804
44	Sondervermögen (den Kämmereiverwaltungen zugerechnet)	-	-	50 237	55 246	21 294	126 777	25	23 764
45	Kämmereiverwaltungen insgesamt	1 507 410	84 184	1 854 108	168 506	608 119	2 630 733	78 498	480 078
	darunter								
46	den Kämmereiverwaltungen zugerechnete Einnahmen für das Erwerbsvermögen	220 963	1 026	50 237	55 246	22 295	127 778	43 159	132 023
	<u>Nachrichtlich:</u>								
47	ALLGEMEINE DECKUNGSMITTEL UND SONSTIGE IHNEN ZUGERECHNETE EINKÜNFEN FÜR DEN GESAMTHAUSHALT	1 185 132	788	4 979 087	106 753	162 128	5 247 968	-	-
	davon								
48	Wirtschaftliche Unternehmen	7 855	88	309 412	64 698	24 853	398 963	-	-
49	Allgemeines Kapitalvermögen	406	700	-	33 623	29 450	63 073	-	-
50	Allgemeines Grundvermögen .	-	-	1 382	8 432	107 825	117 639	-	-
51	Allgemeine Finanzzuweisungen und Umlageeinnahmen, Steuern und steuerähnliche Einnahmen	1 176 871	-	4 668 293	-	-	4 668 293	-	-
52	ENTNAHMEN AUS RÜCKLAGEN FÜR DEN GESAMTHAUSHALT	-	-	-	28 871	-	28 871	-	14 518
53	Kämmereiverwaltungen insgesamt	1 507 410	84 184	1 854 108	168 506	608 119	2 630 733	78 498	480 078
54	GESAMTEINKÜNFEN	2 692 542	84 972	6 833 195	304 130	770 247	7 907 572	78 498	494 596

Spezielle Deckungsmittel										Lfd. Nr.
Einnahmen aus der Vermögensbewegung						insgesamt	davon			
Erlöse aus Vermögens- ver- äußerungen	Äußere Darlehen			Innere Darlehen	zusammen		vom Land (Bund)	von Gemeinden und Gemeinde- verbänden	eigene	
	vom Land (Bund)	von Gemeinden und Gemeinde- verbänden	aus Kreditmarkt- mitteln und öffentlichen Sonder- mitteln							
3 901	7 397	-	317 500	43 333	507 292	1 659 007	86 486	3 664	1 568 857	34
944	4 517	-	189 778	23 249	288 209	717 425	39 548	218	677 659	35
8	2 000	-	40 019	3 518	74 461	534 120	15 866	1 050	517 204	36
-	-	-	12 384	1 686	14 930	33 411	10 427	-	22 984	37
221	-	-	1 605	-	8 180	87 157	55	4	87 098	38
1 637	-	-	8 959	851	14 246	28 642	6 198	423	22 021	39
5 484	984	-	151 709	3 898	203 310	384 974	181 647	-	203 327	40
-	-	-	-	-	1 276	83 932	1 382	-	82 550	41
-	-	-	44 391	2 428	81 763	81 763	-	-	81 763	42
149 291	326	-	126 858	4 188	355 877	397 203	40 626	1 026	355 551	43
-	-	-	905	-	24 694	151 471	-	-	151 471	44
207 135	38 351	178	1 299 415	134 003	2 237 658	6 459 985	1 545 761	84 362	4 829 862	45
154 775	1 310	-	323 863	10 514	665 644	1 015 411	222 273	1 026	792 112	46
-	-	-	-	-	-	6 433 888	1 185 132	788	5 247 968	47
-	-	-	-	-	-	406 906	7 855	88	398 963	48
-	-	-	-	-	-	64 179	406	700	63 073	49
-	-	-	-	-	-	117 639	-	-	117 639	50
-	-	-	-	-	-	5 845 164	1 176 871	-	4 668 293	51
-	-	-	-	-	14 518	43 389	-	-	43 389	52
207 135	38 351	178	1 299 415	134 003	2 237 658	6 459 985	1 545 761	84 362	4 829 862	53
207 135	38 351	178	1 299 415	134 003	2 252 176	12 937 262	2 730 893	85 150	10 121 219	54

Lfd. Nr.	Aufgabenbereich	Zuweisungen		Einnahmen aus Verwaltung und Betrieb			Rück- flüsse von Darlehen	Entnahmen aus Rücklagen und aus Kapital- vermögen	
		vom Land (Bund)	von Gemeinden und Gemeinde- verbänden	Gebühren, Entgelte, Strafen	Zinsen und sonstige Erträge aus Kapital- anlagen	Übrige Einnahmen 14)			zusammen
1	Allgemeine Verwaltung	411	49	1 743	1 814	1 451	5 008	2 503	18 715
2	Öffentliche Sicherheit und Ordnung	242	-	7 133	34	99	7 266	78	209
	darunter								
3	Polizei	-	-	-	-	-	-	-	-
4	Sonstiger Zivilschutz	168	-	-	-	3	3	-	-
5	Schulen	19 453	186	856	912	1 591	3 359	-	11 151
	darunter								
6	Schulverwaltung	8	-	-	34	1	35	-	-
7	Volks- und Sonderschulen	15 477	77	145	425	836	1 406	-	5 265
8	Realschulen	953	49	6	8	287	301	-	234
9	Gymnasien	1 250	54	154	137	195	486	-	4 110
10	Berufsschulen	1 370	-	9	5	135	149	-	646
11	Berufsfach- und Fachschulen	153	-	24	2	6	32	-	-
12	Gesamtschulen	-	-	-	163	-	163	-	-
13	Kultur	808	23	2 053	119	502	2 674	21	293
	darunter								
14	Wissenschaftspflege	-	-	-	-	-	-	4	-
15	Theater und Konzerte	19	-	1 029	103	60	1 192	13	265
16	Soziale Angelegenheiten	16 035	4 567	5 018	95	13 851	18 964	130	1 858
	darunter								
17	Verwaltung der sozialen Angelegenheiten, der Jugendhilfe und des Lastenausgleichs	612	58	5	-	12	17	-	-
18	Leistungen der Sozialhilfe (ohne Lastenausgleich)	5 233	2 642	33	-	9 967	10 000	46	-
19	Einrichtungen der Sozialhilfe	317	233	3 256	59	1 773	5 088	76	557
20	Jugendhilfe und ihre Einrichtungen	2 685	1 634	1 722	29	2 052	3 803	1	1 301
21	Miet- und Lastenzuschüsse	-	-	-	-	-	-	-	-
22	Übrige soziale Maßnahmen	5 642	-	-	-	41	41	-	-
23	Gesundheitspflege	2 855	73	6 447	950	2 235	9 632	-	1 386
	davon								
24	Gesundheitsdienst	128	4	256	53	65	374	-	-
25	Krankenhäuser, Entbindungs- und Wöchnerinnenheime	336	-	4 428	808	1 197	6 433	-	829
26	Anstalten für Nerven- und Geistesranke	-	-	-	-	-	-	-	-
27	Sonstige Einrichtungen des Gesundheitswesens	93	69	1 683	53	124	1 860	-	72
28	Leibesübungen und Einrichtungen	2 298	-	80	36	849	965	-	485
29	Bau- und Wohnungswesen	38 434	92	14 577	2 430	3 129	20 136	917	24 484
	darunter								
30	Bauverwaltung, Städtebau und -planung, Vermessungs- wesen, Katasteramt, Hoch- bau- und Maschinenamt	4 547	9	5 524	64	1 129	6 717	-	6 216
31	Wohnungsbau und Wohnsiedlung	726	-	64	1 082	114	1 260	857	2 048
32	Straßen, Wege, Brücken und sonstiger Tiefbau	31 302	66	8 322	1 266	1 734	11 322	60	16 030
33	Trümmerbeseitigung und -verwertung	-	-	-	-	-	-	-	-

Anmerkungen S. 24

Lfd. Nr.	Aufgabenbereich	Zuweisungen		Einnahmen aus Verwaltung und Betrieb			Rück- flüsse von Darlehen	Entnahmen aus Rücklagen und aus Kapital- vermögen	
		vom Land (Bund)	von Gemeinden und Gemeinde- verbänden	Gebühren, Entgelte, Strafen	Zinsen und sonstige Erträge aus Kapital- anlagen	Übrige Einnahmen 14)			zusammen
34	Öffentliche Einrichtungen, Wirtschaftsförderung	4 336	214	80 319	1 959	9 402	91 680	121	18 152
	darunter								
35	Stadtentwässerung	2 724	1	29 439	1 152	2 808	33 399	12	10 645
36	Beleuchtung und übrige Reini- gung des Gemeindegebiets . .	325	-	34 756	426	2 985	38 167	-	2 847
37	Feuerlöschwesen	665	24	201	19	213	433	-	318
38	Einrichtungen der Lebensmittelversorgung und Marktwesen	12	-	8 138	161	753	9 052	-	912
39	Förderung von Land- und Forstwirtschaft, Wirtschaft und Verkehr . . .	51	-	72	121	107	300	109	1 672
40	Wirtschaftliche Unternehmen (den Kämmererverwaltungen zugerechnet)	-	-	-	-	-	-	2 600	1 228
41	Finanz- und Steuerverwaltung, Nicht aufteilbarer Schulden- dienst	58	-	555	4 967	821	6 343	-	-
42	Allgemeines Kapitalvermögen (den Kämmererverwaltungen zugerechnet)	-	-	-	-	-	-	639	3 340
43	Allgemeines Grundvermögen (den Kämmererverwaltungen zugerechnet)	481	-	-	-	-	-	13	2 319
44	Sondervermögen (den Kämmererverwaltungen zugerechnet)	-	-	-	5	51	56	-	4
45	Kämmererverwaltungen insgesamt	83 113	5 204	118 701	13 285	33 132	165 118	7 022	83 139
	darunter								
46	den Kämmererverwaltungen zugerechnete Einnahmen für das Erwerbsvermögen . .	481	-	-	5	51	56	3 252	6 891
	<u>Nachrichtlich:</u>								
47	ALLGEMEINE DECKUNGSMITTEL UND SONSTIGE IHNEN ZUGERECH- NETE EINNAHMEN FÜR DEN GESAMTHAUSHALT	140 260	-	354 318	11 686	10 749	376 753	-	-
	davon								
48	Wirtschaftliche Unternehmen	14	-	20 560	9 842	1 757	32 159	-	-
49	Allgemeines Kapitalvermögen	-	-	-	1 423	22	1 445	-	-
50	Allgemeines Grundvermögen .	-	-	688	421	8 970	10 079	-	-
51	Allgemeine Finanzzuwei- sungen und Umlageeinnahmen, Steuern und steuerähnliche Einnahmen	140 246	-	333 070	-	-	333 070	-	-
52	ENTNAHMEN AUS RÜCKLAGEN FÜR DEN GESAMTHAUSHALT	-	-	-	4 384	-	4 384	-	2 595
53	Kämmererverwaltungen insgesamt	83 113	5 204	118 701	13 285	33 132	165 118	7 022	83 139
54	GESAMTEINNAHMEN	223 373	5 204	473 019	29 355	43 881	546 255	7 022	85 734

Anmerkungen S. 24

Spezielle Deckungsmittel										Lfd. Nr.
Einnahmen aus der Vermögensbewegung						insgesamt	davon			
Erlöse aus Vermögens- ver- äußerungen	Äußere Darlehen			Innere Darlehen	zusammen		vom Land (Bund)	von Gemeinden und Gemeinde- verbänden	eigene	
	vom Land (Bund)	von Gemeinden und Gemeinde- verbänden	aus Kreditmarkt- mitteln und öffentlichen Sonder- mitteln							
247	38	-	16 312	4 945	39 815	136 045	4 374	214	131 457	34
-	-	-	9 517	2 182	22 356	58 480	2 724	1	55 755	35
-	-	-	2 403	557	5 807	44 299	325	-	43 974	36
-	-	-	624	348	1 290	2 412	665	24	1 723	37
-	-	-	299	-	1 211	10 275	12	-	10 263	38
189	-	-	2 497	900	5 367	5 718	51	-	5 667	39
-	-	-	17 546	1 328	22 702	22 702	-	-	22 702	40
-	-	-	-	-	-	6 401	58	-	6 343	41
-	-	-	-	-	3 979	3 979	-	-	3 979	42
7 108	61	-	8 375	4 496	22 372	22 853	542	-	22 311	43
-	-	-	-	-	4	60	-	-	60	44
7 946	1 954	-	109 623	21 972	231 656	485 091	85 067	5 204	394 820	45
7 108	61	-	25 921	5 824	49 057	49 594	542	-	49 052	46
-	-	-	-	-	-	517 013	140 260	-	376 753	47
-	-	-	-	-	-	32 173	14	-	32 159	48
-	-	-	-	-	-	1 445	-	-	1 445	49
-	-	-	-	-	-	10 079	-	-	10 079	50
-	-	-	-	-	-	473 316	140 246	-	333 070	51
-	-	-	-	-	2 595	6 979	-	-	6 979	52
7 946	1 954	-	109 623	21 972	231 656	485 091	85 067	5 204	394 820	53
7 946	1 954	-	109 623	21 972	234 251	1 009 083	225 327	5 204	778 552	54

Lfd. Nr.	Aufgabenbereich	Zuweisungen		Einnahmen aus Verwaltung und Betrieb			Rück- flüsse von Darlehen	Entnahmen aus Rücklagen und aus Kapital- vermögen	
		vom Land (Bund)	von Gemeinden und Gemeinde- verbänden	Gebühren, Entgelte, Strafen	Zinsen und sonstige Erträge aus Kapital- anlagen	Übrige Einnahmen 14)			zusammen
1	Allgemeine Verwaltung	14 710	3 752	9 250	3 694	33 123	46 067	243	45 478
2	Öffentliche Sicherheit und Ordnung	6 194	111	88 434	103	6 716	95 253	118	231
	darunter								
3	Polizei	-	-	-	-	-	-	-	-
4	Sonstiger Zivilschutz ⁶⁾ . .	1 104	21	1	31	79	111	-	47
5	Schulen	432 704	54 620	5 758	7 905	49 006	62 669	3 208	169 558
	darunter								
6	Schulverwaltung ⁶⁾	548	33	117	889	2 033	3 039	1	523
7	Volks- und Sonderschulen . .	244 152	30 301	2 734	4 463	29 775	36 972	3 061	102 091
8	Realschulen	42 863	9 021	303	132	6 128	6 563	32	12 227
9	Gymnasien	97 458	10 546	298	743	3 937	4 978	72	34 411
10	Berufsschulen	20 356	2 647	97	1 004	4 268	5 369	32	12 200
11	Berufsfach- und Fachschulen ⁶⁾	1 705	869	606	122	1 429	2 157	-	930
12	Gesamtschulen ⁶⁾	21 533	337	79	23	560	662	-	6 364
13	Kultur	12 029	3 834	20 972	1 338	6 408	28 718	63	5 951
	darunter								
14	Wissenschaftspflege ⁷⁾	42	526	38	10	229	277	20	31
15	Theater und Konzerte ⁶⁾	723	503	7 252	992	1 503	9 747	8	690
16	Soziale Angelegenheiten . . .	225 783	101 014	33 611	1 857	153 818	189 286	736	28 427
	darunter								
17	Verwaltung der sozialen Angelegenheiten, der Jugendhilfe und des Lastenausgleichs ⁷⁾	21 504	2 877	179	31	1 459	1 669	8	50
18	Leistungen der Sozialhilfe (ohne Lastenausgleich)	55 128	9 912	138	19	111 940	112 097	439	124
19	Einrichtungen der Sozialhilfe ⁷⁾	3 360	8 784	16 618	909	8 366	25 893	127	6 624
20	Jugendhilfe und ihre Einrichtungen ⁷⁾	38 207	62 391	13 206	657	28 066	41 929	17	15 382
21	Miet- und Lastenzuschüsse ⁷⁾	-	-	-	-	-	-	-	-
22	Übrige soziale Maßnahmen ⁷⁾ .	93 801	451	91	5	315	411	2	-
23	Gesundheitspflege	63 483	71 379	301 286	4 270	42 632	348 188	883	51 864
	darunter								
24	Gesundheitsdienst ⁷⁾	3 942	2 366	20 512	248	2 001	22 761	85	3 706
25	Krankenhäuser, Entbindungs- und Wöchnerinnenheime ⁶⁾ . .	42 396	58 739	259 077	2 298	31 587	292 962	352	9 023
26	Anstalten für Nerven- und Geistesranke	-	-	-	-	-	-	-	-
27	Sonstige Einrichtungen des Gesundheitswesens ⁷⁾ . .	1 228	4 407	17 599	83	1 684	19 366	50	1 111
28	Leibesübungen und Einrichtungen ⁷⁾	10 112	2 097	2 163	1 167	5 567	8 897	103	22 234
29	Bau- und Wohnungswesen	526 422	22 711	383 661	18 434	52 892	454 987	16 526	233 589
	darunter								
30	Bauverwaltung, Städtebau und -planung, Vermessungs- wesen, Katasteramt, Hoch- bau- und Maschinenamt ⁷⁾ . . .	74 056	2 992	118 866	1 442	10 243	130 551	206	18 171
31	Wohnungsbau und Wohnsiedlung	17 072	499	14 203	8 107	7 683	29 993	15 388	29 001
32	Straßen, Wege, Brücken und sonstiger Tiefbau	401 548	14 717	239 097	8 461	23 680	271 238	851	178 847
33	Trümmerbeseitigung und -verwertung ⁷⁾	17	-	-	-	30	30	-	612

Spezielle Deckungsmittel										Lfd. Nr.
Einnahmen aus der Vermögensbewegung						insgesamt	davon			
Erlöse aus Vermögens- ver- äußerungen	Äußere Darlehen			Innere Darlehen	zusammen		vom Land (Bund)	von Gemeinden und Gemeinde- verbänden	eigene	
	vom Land (Bund)	von Gemeinden und Gemeinde- verbänden	aus Kreditmarkt- mitteln und öffentlichen Sonder- mitteln							
2 952	-	-	56 264	8 618	113 555	178 084	14 710	3 752	159 622	1
11	-	-	1 685	-	2 045	103 603	6 194	111	97 298	2
-	-	-	-	-	-	-	-	-	-	3
-	-	-	-	-	47	1 283	1 104	21	158	4
13 729	870	970	456 619	23 979	668 933	1 218 926	433 574	55 590	729 762	5
-	-	-	768	-	1 292	4 912	548	33	4 331	6
9 284	593	420	245 398	9 479	370 326	681 751	244 745	30 721	406 285	7
1 156	-	-	41 201	4 032	58 648	117 095	42 863	9 021	65 211	8
1 034	160	550	80 762	4 870	121 859	234 841	97 618	11 096	126 127	9
797	-	-	38 607	1 988	53 624	81 996	20 356	2 647	58 993	10
1 218	117	-	3 410	-	5 675	10 406	1 822	869	7 715	11
-	-	-	32 852	3 610	42 826	65 358	21 533	337	43 488	12
384	-	-	11 462	412	18 272	62 853	12 029	3 834	46 990	13
-	-	-	1 815	-	1 866	2 711	42	526	2 143	14
-	-	-	244	-	942	11 915	723	503	10 689	15
1 708	3 683	397	32 065	5 895	72 911	588 994	229 466	101 411	258 117	16
-	-	-	-	-	58	26 108	21 504	2 877	1 727	17
-	-	-	-	-	563	177 700	55 128	9 912	112 660	18
106	3 561	89	8 205	581	19 293	57 330	6 921	8 873	41 536	19
907	102	62	18 817	4 836	40 123	182 650	38 309	62 453	81 888	20
-	-	-	-	-	-	-	-	-	-	21
-	-	-	-	-	2	94 665	93 801	451	413	22
7 048	4 328	434	62 586	5 557	132 700	615 750	67 811	71 813	476 126	23
90	-	-	5 639	145	9 665	38 734	3 942	2 366	32 426	24
610	4 021	-	22 663	-	36 669	430 766	46 417	58 739	325 610	25
-	-	-	-	-	-	-	-	-	-	26
-	-	399	720	72	2 352	27 353	1 228	4 806	21 319	27
3 695	207	-	20 691	4 549	51 479	72 585	10 319	2 097	60 169	28
35 760	966	1 373	237 635	24 308	550 157	1 554 277	527 388	24 084	1 002 805	29
7 723	-	-	33 114	2 463	61 677	269 276	74 056	2 992	192 228	30
16 046	756	-	18 102	3 086	82 379	129 943	17 828	499	111 616	31
11 288	210	1 373	169 784	17 104	379 457	1 066 960	401 758	16 090	649 112	32
-	-	-	-	-	612	659	17	-	642	33

Lfd. Nr.	Aufgabenbereich	Zuweisungen		Einnahmen aus Verwaltung und Betrieb			Rück- flüsse von Darlehen	Entnahmen aus Rücklagen und aus Kapital- vermögen	
		vom Land (Bund)	von Gemeinden und Gemeinde- verbänden	Gebühren, Entgelte, Strafen	Zinsen und sonstige Erträge aus Kapital- anlagen	Übrige Einnahmen 14)			zusammen
34	Öffentliche Einrichtungen, Wirtschaftsförderung	208 355	33 087	677 130	14 242	109 098	800 470	3 546	238 949
	darunter								
35	Stadtentwässerung	118 778	11 213	412 659	7 027	39 810	459 496	1 973	133 467
36	Beleuchtung und übrige Reini- gung des Gemeindegebiets 6)	2 028	3 428	147 654	1 199	21 861	170 714	371	12 901
37	Feuerlöschwesen 4)	21 929	4 028	4 675	369	5 751	10 795	9	7 866
38	Einrichtungen der Lebensmittelversorgung und Marktwesen 6)	35	118	24 326	473	3 281	28 080	107	913
39	Förderung von Land- und Forstwirtschaft, Wirtschaft und Verkehr	38 727	2 929	17 698	918	8 212	26 828	832	14 459
40	Wirtschaftliche Unternehmen (den Kämmereiverwaltungen zugerechnet)	15 327	957	-	-	398	398	9 703	25 242
41	Finanz- und Steuerverwaltung, Nicht aufteilbarer Schuld- dienst	238	278	10 026	62 790	6 252	79 068	31	308
42	Allgemeines Kapitalvermögen (den Kämmereiverwaltungen zugerechnet)	-	-	-	-	-	-	8 598	2 225
43	Allgemeines Grundvermögen (den Kämmereiverwaltungen zugerechnet)	20 402	1 105	-	-	212	212	2 607	120 826
44	Sondervermögen (den Kämmereiverwaltungen zugerechnet)	10	-	5	481	3 213	3 699	1 106	125
45	Kämmereiverwaltungen insgesamt	1 525 657	292 848	1 530 133	115 114	463 768	2 109 015	47 368	922 773
	darunter								
46	den Kämmereiverwaltungen zugerechnete Einnahmen für das Erwerbsvermögen . .	35 739	2 062	5	481	3 823	4 309	22 014	148 418
	Nachrichtlich:								
47	ALLGEMEINE DECKUNGSMITTEL UND SONSTIGE IHNEN ZUGERECH- NETE EINNAHMEN FÜR DEN GESAMTHAUSHALT	2 083 305	1 426 223	3 875 720	85 194	179 271	4 140 185	-	-
	davon								
48	Wirtschaftliche Unternehmen	2 411	1 759	196 424	59 618	78 052	334 094	-	-
49	Allgemeines Kapitalvermögen	550	5 682	-	16 139	2 034	18 173	-	-
50	Allgemeines Grundvermögen .	-	-	1 238	9 437	99 185	109 860	-	-
51	Allgemeine Finanzzuwei- sungen und Umlageeinnahmen, Steuern und steuerähnliche Einnahmen	2 080 344	1 418 782	3 678 058	-	-	3 678 058	-	-
52	ENTNAHMEN AUS RÜCKLAGEN FÜR DEN GESAMTHAUSHALT	-	-	-	29 227	-	29 227	-	26 051
53	Kämmereiverwaltungen insgesamt	1 525 657	292 848	1 530 133	115 114	463 768	2 109 015	47 368	922 773
54	GESAMTEINNAHMEN	3 608 962	1 719 071	5 405 853	229 535	643 039	6 278 427	47 368	948 824

Spezielle Deckungsmittel										Lfd. Nr.
Einnahmen aus der Vermögensbewegung						insgesamt	davon			
Erlöse aus Vermögens- ver- äußerungen	Äußere Darlehen			Innere Darlehen	zusammen		vom Land (Bund)	von Gemeinden und Gemeinde- verbänden	eigene	
	vom Land (Bund)	von Gemeinden und Gemeinde- verbänden	aus Kreditmarkt- mitteln und öffentlichen Sonder- mitteln							
21 481	12 872	2 344	426 692	30 305	736 189	1 778 101	221 227	35 431	1 521 443	34
5 403	11 186	180	280 797	15 395	448 401	1 037 888	129 964	11 393	896 531	35
451	106	-	13 881	1 197	28 907	205 077	2 134	3 428	199 515	36
3 084	-	1 749	12 924	418	26 050	62 802	21 929	5 777	35 096	37
456	-	-	866	-	2 342	30 575	35	118	30 422	38
7 506	-	55	35 633	2 173	60 658	129 142	38 727	2 984	87 431	39
9 529	13	-	99 347	2 192	146 026	162 708	15 340	957	146 411	40
-	-	-	-	-	339	79 923	238	278	79 407	41
-	-	-	4 611	378	15 812	15 812	-	-	15 812	42
206 039	4 661	329	71 833	10 405	416 700	438 419	25 063	1 434	411 922	43
-	-	-	70	-	1 301	5 010	10	-	5 000	44
298 641	27 393	5 847	1 460 869	112 049	2 874 940	6 802 460	1 553 050	298 695	4 950 715	45
215 568	4 674	329	175 861	12 975	579 839	621 949	40 413	2 391	579 145	46
-	-	-	-	-	-	7 649 713	2 083 305	1 426 223	4 140 185	47
-	-	-	-	-	-	338 264	2 411	1 759	334 094	48
-	-	-	-	-	-	24 405	550	5 682	18 173	49
-	-	-	-	-	-	109 860	-	-	109 860	50
-	-	-	-	-	-	7 177 184	2 080 344	1 418 782	3 678 058	51
-	-	-	-	-	26 051	55 278	-	-	55 278	52
298 641	27 393	5 847	1 460 869	112 049	2 874 940	6 802 460	1 553 050	298 695	4 950 715	53
298 641	27 393	5 847	1 460 869	112 049	2 900 991	14 507 451	3 636 355	1 724 918	9 146 178	54

Lfd. Nr.	Aufgabenbereich								
		Zuweisungen		Einnahmen aus Verwaltung und Betrieb				Rückflüsse von Darlehen	Entnahmen aus Rücklagen und aus Kapitalvermögen
		vom Land (Bund)	von Gemeinden und Gemeindeverbänden	Gebühren, Entgelte, Strafen	Zinsen und sonstige Erträge aus Kapitalanlagen	Übrige Einnahmen ¹⁴⁾	zusammen		
1	Allgemeine Verwaltung	5 930	1 625	2 948	2 615	11 858	17 421	152	23 932
2	Öffentliche Sicherheit und Ordnung	248	31	12 579	44	3 492	16 115	27	71
	darunter								
3	Polizei	-	-	-	-	-	-	-	-
4	Sonstiger Zivilschutz	137	-	-	22	28	50	-	22
5	Schulen	224 481	18 176	2 754	4 791	25 568	33 113	100	99 455
	darunter								
6	Schulverwaltung	367	24	53	814	1 648	2 515	1	508
7	Volke- und Sonderschulen	115 883	8 297	1 183	2 725	13 281	17 189	35	57 998
8	Realschulen	23 073	3 985	167	95	4 360	4 622	1	8 217
9	Gymnasien	71 251	5 346	265	644	3 134	4 043	61	25 095
10	Berufsschulen	2 174	303	17	32	2 311	2 360	-	989
11	Berufsfach- und Fachschulen	274	14	308	-	328	636	-	31
12	Gesamtschulen	11 212	80	-	23	134	157	-	6 096
13	Kultur	6 336	2 213	15 044	729	3 984	19 757	41	3 249
	darunter								
14	Wissenschaftspflege	31	508	29	-	203	232	13	21
15	Theater und Konzerte	133	338	5 739	508	1 121	7 368	7	674
16	Soziale Angelegenheiten	25 875	50 452	16 422	809	16 207	33 438	130	12 400
	darunter								
17	Verwaltung der sozialen Angelegenheiten, der Jugendhilfe und des Lastenausgleichs	911	712	91	9	779	879	8	14
18	Leistungen der Sozialhilfe (ohne Lastenausgleich)	-	-	-	-	-	-	-	-
19	Einrichtungen der Sozialhilfe	1 091	1 893	9 832	224	4 649	14 705	16	2 484
20	Jugendhilfe und ihre Einrichtungen	19 747	45 618	6 236	451	10 089	16 776	12	7 842
21	Miet- und Lastenzuschüsse	-	-	-	-	-	-	-	-
22	Übrige soziale Maßnahmen	478	247	91	5	176	272	2	-
23	Gesundheitspflege	13 341	3 095	93 752	2 719	18 375	114 846	395	20 691
	davon								
24	Gesundheitsdienst	26	142	2 369	186	114	2 669	35	970
25	Krankenhäuser, Entbindungs- und Wöchnerinnenheime	7 732	265	81 357	1 566	13 503	96 426	269	2 585
26	Anstalten für Nerven- und Geisteskranken	-	-	-	-	-	-	-	-
27	Sonstige Einrichtungen des Gesundheitswesens	327	1 750	8 888	47	913	9 848	-	455
28	Leibesübungen und Einrichtungen	5 256	938	1 138	920	3 845	5 903	91	16 681
29	Bau- und Wohnungswesen	239 689	8 412	169 479	11 982	24 096	205 557	9 664	135 756
	darunter								
30	Bauverwaltung, Städtebau und -planung, Vermessungswesen, Katasteramt, Hochbau- und Maschinenamt	65 110	2 125	43 326	1 120	5 489	49 935	161	16 955
31	Wohnungsbau und Wohnsiedlung	6 707	129	3 089	5 427	408	8 924	8 923	12 347
32	Straßen, Wege, Brücken und sonstiger Tiefbau	161 143	5 347	122 683	5 273	12 966	140 922	580	101 757
33	Trümmerbeseitigung und -verwertung	17	-	-	-	-	-	-	600

Anmerkungen S. 24

Spezielle Deckungsmittel										Lfd. Nr.
Einnahmen aus der Vermögensbewegung						insgesamt	davon			
Erlöse aus Vermögens- ver- äußerungen	Äußere Darlehen			Innere Darlehen	zusammen		vom Land (Bund)	von Gemeinden und Gemeinde- verbänden	eigene	
	vom Land (Bund)	von Gemeinden und Gemeinde- verbänden	aus Kreditmarkt- mitteln und öffentlichen Sonder- mitteln							
1 298	-	-	21 186	4 692	51 260	76 236	5 930	1 625	68 681	1
-	-	-	692	-	790	17 184	248	31	16 905	2
-	-	-	-	-	-	-	-	-	-	3
-	-	-	-	-	22	209	137	-	72	4
2 580	-	-	249 202	15 563	366 900	642 670	224 481	18 176	400 013	5
-	-	-	768	-	1 277	4 183	367	24	3 792	6
1 263	-	-	125 496	5 323	190 115	331 484	115 883	8 297	207 304	7
473	-	-	24 712	3 066	36 469	68 149	23 073	3 985	41 091	8
844	-	-	63 631	3 564	93 195	173 835	71 251	5 346	97 238	9
-	-	-	5 270	-	6 259	11 096	2 174	303	8 619	10
-	-	-	-	-	31	955	274	14	667	11
-	-	-	29 129	3 610	38 835	50 284	11 212	80	38 992	12
150	-	-	9 364	360	13 164	41 470	6 336	2 213	32 921	13
-	-	-	1 815	-	1 849	2 620	31	508	2 081	14
-	-	-	79	-	760	8 599	133	338	8 128	15
2	1 057	89	8 945	2 890	25 513	135 278	26 932	50 541	57 805	16
-	-	-	-	-	22	2 524	911	712	901	17
-	-	-	-	-	-	-	-	-	-	18
-	1 057	89	2 689	136	6 471	24 160	2 148	1 982	20 030	19
2	-	-	6 099	2 754	16 709	98 850	19 747	45 618	33 485	20
-	-	-	-	-	-	-	-	-	-	21
-	-	-	-	-	2	999	478	247	274	22
421	221	399	14 173	2 748	39 048	170 330	13 562	3 494	153 274	23
-	-	-	-	-	1 005	3 842	26	142	3 674	24
60	114	-	1 220	-	4 248	108 671	7 846	265	100 560	25
-	-	-	-	-	-	-	-	-	-	26
-	-	399	720	42	1 616	13 541	327	2 149	11 065	27
361	107	-	12 233	2 706	32 179	44 276	5 363	938	37 975	28
16 473	724	908	138 728	20 554	322 807	776 465	240 413	9 320	526 732	29
7 546	-	-	29 444	2 313	56 419	173 589	65 110	2 125	106 354	30
4 177	724	-	7 930	2 719	36 820	52 580	7 431	129	45 020	31
4 304	-	908	92 694	14 677	214 920	522 332	161 143	6 255	354 934	32
-	-	-	-	-	600	617	17	-	600	33

Lfd. Nr.	Aufgabenbereich	Zuweisungen		Einnahmen aus Verwaltung und Betrieb			Rück- flüsse von Darlehen	Entnahmen aus Rücklagen und aus Kapital- vermögen	
		vom Land (Bund)	von Gemeinden und Gemeinde- verbänden	Gebühren, Entgelte, Strafen	Zinsen und sonstige Erträge aus Kapital- anlagen	Übrige Einnahmen 14)			zusammen
34	Öffentliche Einrichtungen, Wirtschaftsförderung	89 348	11 709	448 094	9 369	71 943	529 406	1 370	153 522
	darunter								
35	Stadtentwässerung	53 234	4 155	267 558	4 908	26 727	299 193	877	89 818
36	Beleuchtung und übrige Reini- gung des Gemeindegebiets . .	657	759	107 621	894	17 975	126 490	139	9 130
37	Feuerlöschwesen	7 345	901	591	211	2 120	2 922	-	2 884
38	Einrichtungen der Lebensmittelversorgung und Marktwesen	5	100	22 020	386	3 106	25 512	107	855
39	Förderung von Land- und Forstwirtschaft, Wirtschaft und Verkehr . . .	11 773	319	2 600	360	2 889	5 849	205	5 938
40	Wirtschaftliche Unternehmen (den Kammereiverwaltungen zugerechnet)	859	250	-	-	112	112	7 109	7 940
41	Finanz- und Steuerverwaltung, Nicht aufteilbarer Schuld- dienst	73	2	4 985	31 357	3 166	39 508	12	251
42	Allgemeines Kapitalvermögen (den Kammereiverwaltungen zugerechnet)	-	-	-	-	-	-	4 286	852
43	Allgemeines Grundvermögen (den Kammereiverwaltungen zugerechnet)	14 694	476	-	-	4	4	1 502	87 654
44	Sondervermögen (den Kammereiverwaltungen zugerechnet)	-	-	5	315	557	877	7	26
45	Kammereiverwaltungen insgesamt	620 874	96 441	766 062	64 730	179 362	1 010 154	24 795	545 799
	darunter								
46	den Kammereiverwaltungen zugerechnete Einnahmen für das Erwerbvermögen . .	15 553	726	5	315	673	993	12 904	96 472
	Nachrichtlich:								
47	ALLGEMEINE DECKUNGSMITTEL UND SONSTIGE IHNEN ZUGERECH- NETE EINNAHMEN FÜR DEN GESAMTHAUSHALT	818 280	1 997	2 537 069	42 849	72 268	2 652 186	-	-
	darunter								
48	Wirtschaftliche Unternehmen	409	145	122 367	28 365	14 621	165 353	-	-
49	Allgemeines Kapitalvermögen	-	1 852	-	8 225	1 052	9 277	-	-
50	Allgemeines Grundvermögen .	-	-	992	6 259	56 595	63 846	-	-
51	Allgemeine Finanzzuwei- sungen und Umlageeinnahmen, Steuern und steuerähnliche Einnahmen	817 871	-	2 413 710	-	-	2 413 710	-	-
52	ENTNAHMEN AUS RÜCKLAGEN FÜR DEN GESAMTHAUSHALT	-	-	-	13 785	-	13 785	-	11 799
53	Kammereiverwaltungen insgesamt	620 874	96 441	766 062	64 730	179 362	1 010 154	24 795	545 799
54	GESAMTEINNAHMEN	1 439 154	98 438	3 303 131	121 364	251 630	3 676 125	24 795	557 598

Anmerkungen S. 24

Spezielle Deckungsmittel										Lfd. Nr.
Einnahmen aus der Vermögensbewegung						insgesamt	davon			
Erlöse aus Vermögens- ver- äußerungen	Äußere Darlehen			Innere Darlehen	zusammen		vom Land (Bund)	von Gemeinden und Gemeinde- verbänden	eigene	
	vom Land (Bund)	von Gemeinden und Gemeinde- verbänden	aus Kreditmarkt- mitteln und öffentlichen Sonder- mitteln							
5 491	7 124	1 974	260 425	21 620	451 526	1 081 989	96 472	13 683	971 834	34
43	6 163	-	171 330	9 384	277 615	634 197	59 397	4 155	570 645	35
411	106	-	8 363	932	19 081	146 987	763	759	145 465	36
-	-	1 614	4 922	159	9 579	20 747	7 345	2 515	10 887	37
456	-	-	866	-	2 284	27 901	5	100	27 796	38
3 112	-	-	14 488	1 624	25 367	43 308	11 773	319	31 216	39
299	-	-	61 481	1 550	78 379	79 600	859	250	78 491	40
-	-	-	-	-	263	39 846	73	2	39 771	41
-	-	-	3 160	-	8 298	8 298	-	-	8 298	42
125 161	4 519	149	47 344	7 585	273 914	289 088	19 213	625	269 250	43
-	-	-	-	-	33	910	-	-	910	44
151 875	13 645	3 519	814 700	77 562	1 631 895	3 359 364	634 519	99 960	2 624 885	45
125 460	4 519	149	111 985	9 135	360 624	377 896	20 072	875	356 949	46
-	-	-	-	-	-	3 472 463	818 280	1 997	2 652 186	47
-	-	-	-	-	-	165 907	409	145	165 353	48
-	-	-	-	-	-	11 129	-	1 852	9 277	49
-	-	-	-	-	-	63 846	-	-	63 846	50
-	-	-	-	-	-	3 231 581	817 871	-	2 413 710	51
-	-	-	-	-	11 799	25 584	-	-	25 584	52
151 875	13 645	3 519	814 700	77 562	1 631 895	3 359 364	634 519	99 960	2 624 885	53
151 875	13 645	3 519	814 700	77 562	1 643 694	6 857 411	1 452 799	101 957	5 302 655	54

Lfd. Nr.	Aufgabenbereich	Zuweisungen		Einnahmen aus Verwaltung und Betrieb			Rück- flüsse von Darlehen	Entnahmen aus Rücklagen und aus Kapital- vermögen	
		vom Land (Bund)	von Gemeinden und Gemeinde- verbänden	Gebühren, Entgelte, Strafen	Zinsen und sonstige Erträge aus Kapital- anlagen	Übrige Einnahmen 14)			zusammen
1	Allgemeine Verwaltung	5 585	643	1 153	326	2 932	4 411	50	3 182
2	Öffentliche Sicherheit und Ordnung	128	1	2 557	4	866	3 427	-	-
	darunter								
3	Polizei	-	-	-	-	-	-	-	-
4	Sonstiger Zivilschutz	70	-	-	-	3	3	-	-
5	Schulen	98 804	12 244	1 397	931	8 432	10 760	2 558	24 488
	darunter								
6	Schulverwaltung	42	9	64	44	82	190	-	-
7	Volks- und Sonderschulen	67 638	7 683	1 052	701	6 707	8 460	2 547	20 331
8	Realschulen	9 687	2 004	110	26	753	889	-	865
9	Gymnasien	11 041	2 324	29	83	379	491	-	3 024
10	Berufsschulen	1	-	-	34	165	199	3	-
11	Berufsfach- und Fachschulen	78	2	63	-	38	101	-	-
12	Gesamtschulen	10 315	222	79	-	256	335	-	68
13	Kultur	1 724	338	2 128	413	989	3 530	12	41
	darunter								
14	Wissenschaftspflege	7	-	9	3	17	29	3	-
15	Theater und Konzerte	539	86	744	385	250	1 379	-	11
16	Soziale Angelegenheiten	8 663	7 718	2 469	128	1 248	3 845	9	2 277
	darunter								
17	Verwaltung der sozialen Angelegenheiten, der Jugendhilfe und des Lastenausgleichs	62	16	10	-	78	88	-	-
18	Leistungen der Sozialhilfe (ohne Lastenausgleich)	-	-	-	-	-	-	-	-
19	Einrichtungen der Sozialhilfe	62	106	431	35	257	723	9	348
20	Jugendhilfe und ihre Einrichtungen	8 500	7 289	2 022	73	898	2 993	-	1 565
21	Miet- und Lastenzuschüsse	-	-	-	-	-	-	-	-
22	Übrige soziale Maßnahmen	23	45	-	-	1	1	-	-
23	Gesundheitspflege	4 826	1 604	9 464	277	2 876	12 617	60	4 726
	davon								
24	Gesundheitsdienst	3	57	3	8	21	32	28	129
25	Krankenhäuser, Entbindungs- und Wöchnerinnenheime	306	48	7 311	109	1 399	8 819	-	125
26	Anstalten für Nerven- und Geisteskranke	-	-	-	-	-	-	-	-
27	Sonstige Einrichtungen des Gesundheitswesens	18	555	1 264	12	143	1 419	32	119
28	Leibesübungen und Einrichtungen	4 499	944	886	148	1 313	2 347	-	4 353
29	Bau- und Wohnungswesen	52 974	2 511	64 422	2 346	10 283	77 051	2 621	33 784
	darunter								
30	Bauverwaltung, Städtebau und -planung, Vermessungs- wesen, Katasteramt, Hoch- bau- und Maschinenamt	8 809	713	2 440	302	2 001	4 743	5	1 188
31	Wohnungsbau und Wohnsiedlung	960	184	2 667	866	3 181	6 714	2 431	6 164
32	Straßen, Wege, Brücken und sonstiger Tiefbau	41 022	1 413	58 558	1 151	3 255	62 964	185	25 992
33	Trümmerbeseitigung und -verwertung	-	-	-	-	30	30	-	12

Spezielle Deckungsmittel										Lfd. Nr.
Einnahmen aus der Vermögensbewegung						insgesamt	davon			
Erlöse aus Vermögens- ver- äußerungen	Äußere Darlehen			Innere Darlehen	zusammen		vom Land (Bund)	von Gemeinden und Gemeinde- verbänden	eigene	
	vom Land (Bund)	von Gemeinden und Gemeinde- verbänden	aus Kreditmarkt- mitteln und öffentlichen Sonder- mitteln							
10	-	-	3 065	430	6 737	17 376	5 585	643	11 148	1
-	-	-	-	-	-	3 556	128	1	3 427	2
-	-	-	-	-	-	-	-	-	-	3
-	-	-	-	-	-	73	70	-	3	4
5 567	330	770	78 415	3 932	116 060	237 868	99 134	13 014	125 720	5
-	-	-	-	-	-	241	42	9	190	6
4 554	170	220	57 600	2 926	88 348	172 129	67 808	7 903	96 418	7
583	-	-	8 333	500	10 281	22 861	9 687	2 004	11 170	8
190	160	550	8 759	506	13 189	27 045	11 201	2 874	12 970	9
-	-	-	-	-	3	203	1	-	202	10
-	-	-	-	-	-	181	78	2	101	11
-	-	-	3 723	-	3 791	14 663	10 315	222	4 126	12
210	-	-	103	-	366	5 958	1 724	338	3 896	13
-	-	-	-	-	3	39	7	-	32	14
-	-	-	65	-	76	2 080	539	86	1 455	15
461	102	50	3 378	360	6 637	26 863	8 765	7 768	10 330	16
-	-	-	-	-	-	166	62	16	88	17
-	-	-	-	-	-	-	-	-	-	18
106	-	-	25	-	488	1 379	62	106	1 211	19
355	102	50	3 108	210	5 390	24 172	8 602	7 339	8 231	20
-	-	-	-	-	-	-	-	-	-	21
-	-	-	-	-	-	69	23	45	1	22
3 334	100	-	6 405	388	15 013	34 060	4 926	1 604	27 530	23
-	-	-	19	145	321	413	3	57	353	24
-	-	-	1 356	-	1 481	10 654	306	48	10 300	25
-	-	-	-	-	-	-	-	-	-	26
-	-	-	-	-	151	2 143	18	555	1 570	27
3 334	100	-	5 030	243	13 060	20 850	4 599	944	15 307	28
6 216	-	15	35 155	1 351	79 142	211 678	52 974	2 526	156 178	29
177	-	-	3 470	150	4 990	19 255	8 809	713	9 733	30
4 151	-	-	1 903	76	14 725	22 583	960	184	21 439	31
1 875	-	15	29 064	742	57 873	163 272	41 022	1 428	120 822	32
-	-	-	-	-	12	42	-	-	42	33

Lfd. Nr.	Aufgabenbereich								
		Zuweisungen		Einnahmen aus Verwaltung und Betrieb				Rück- flüsse von Darlehen	Entnahmen aus Rücklagen und aus Kapital- vermögen
		vom Land (Bund)	von Gemeinden und Gemeinde- verbänden	Gebühren, Entgelte, Strafen	Zinsen und sonstige Erträge aus Kapital- anlagen	Übrige Einnahmen 14)	zusammen		
34	Öffentliche Einrichtungen, Wirtschaftsförderung	55 020	6 015	124 276	2 390	16 567	143 233	1 214	39 245
	darunter								
35	Stadtentwässerung	31 087	1 083	81 691	997	7 738	90 426	1 010	19 628
36	Beleuchtung und übrige Reini- gung des Gemeindegebiets . . .	1 038	107	23 827	101	1 389	25 317	15	2 667
37	Feuerlöschwesen	5 677	1 413	117	49	931	1 097	-	1 523
38	Einrichtungen der Lebensmittelversorgung und Marktwesen	-	18	1 634	64	84	1 782	-	44
39	Förderung von Land- und Forstwirtschaft, Wirtschaft und Verkehr . . .	10 220	576	2 332	118	1 693	4 143	110	2 607
40	Wirtschaftliche Unternehmen (den Kämmereiverwaltungen zugerechnet)	5 349	126	-	-	177	177	1 214	12 725
41	Finanz- und Steuerverwaltung, Nicht aufteilbarer Schuld- dienst	6	16	1 846	10 443	942	13 231	6	50
42	Allgemeines Kapitalvermögen (den Kämmereiverwaltungen zugerechnet)	-	-	-	-	-	-	1 079	267
43	Allgemeines Grundvermögen (den Kämmereiverwaltungen zugerechnet)	3 237	283	-	-	150	150	538	21 213
44	Sondervermögen (den Kämmereiverwaltungen zugerechnet)	10	-	-	127	2 222	2 349	1 093	73
45	Kämmereiverwaltungen insgesamt	236 326	31 499	209 712	17 385	47 684	274 781	10 454	142 071
	darunter								
46	den Kämmereiverwaltungen zugerechnete Einnahmen für das Erwerbsvermögen . .	8 596	409	-	127	2 549	2 676	3 924	34 278
	Nachrichtlich:								
47	ALLGEMEINE DECKUNGSMITTEL UND SONSTIGE IHNEN ZUGERECH- NETE EINNAHMEN FÜR DEN GESAMTHAUSHALT	368 591	2 361	686 706	8 321	45 795	740 822	-	-
	darunter								
48	Wirtschaftliche Unternehmen	782	40	31 634	3 297	27 872	62 803	-	-
49	Allgemeines Kapitalvermögen	-	2 321	-	3 590	753	4 343	-	-
50	Allgemeines Grundvermögen .	-	-	114	1 434	17 170	18 718	-	-
51	Allgemeine Finanzzuwei- sungen und Umlageeinnahmen, Steuern und steuerähnliche Einnahmen	367 809	-	654 958	-	-	654 958	-	-
52	ENTNAHMEN AUS RÜCKLAGEN FÜR DEN GESAMTHAUSHALT	-	-	-	3 275	-	3 275	-	5 738
53	Kämmereiverwaltungen insgesamt	236 326	31 499	209 712	17 385	47 684	274 781	10 454	142 071
54	GESAMTEINNAHMEN	604 917	33 860	896 418	28 981	93 479	1 018 878	10 454	147 809

Spezielle Deckungsmittel										Lfd. Nr.
Einnahmen aus der Vermögensbewegung						insgesamt	davon			
Erlöse aus Vermögens- ver- äußerungen	Äußere Darlehen			Innere Darlehen	zusammen		vom Land (Bund)	von Gemeinden und Gemeinde- verbänden	eigene	
	vom Land (Bund)	von Gemeinden und Gemeinde- verbänden	aus Kreditmarkt- mitteln und öffentlichen Sonder- mitteln							
10 369	3 855	-	83 519	4 170	142 372	346 640	58 875	6 015	281 750	34
4 335	3 430	-	58 258	2 169	88 830	211 426	34 517	1 083	175 826	35
40	-	-	3 649	9	6 380	32 842	1 038	107	31 697	36
1 064	-	-	2 750	193	5 530	13 717	5 677	1 413	6 627	37
-	-	-	-	-	44	1 844	-	18	1 826	38
2 256	-	-	6 984	410	12 367	27 306	10 220	576	16 510	39
5 534	-	-	18 499	105	38 077	43 729	5 349	126	38 254	40
-	-	-	-	-	56	13 309	6	16	13 287	41
-	-	-	1 451	358	3 155	3 155	-	-	3 155	42
37 246	52	-	14 881	2 059	75 989	79 659	3 289	283	76 087	43
-	-	-	-	-	1 166	3 525	10	-	3 515	44
68 947	4 439	835	244 871	13 153	484 770	1 027 376	240 765	32 334	754 277	45
42 780	52	-	34 831	2 522	118 387	130 068	8 648	409	121 011	46
-	-	-	-	-	-	1 111 774	368 591	2 361	740 822	47
-	-	-	-	-	-	63 625	782	40	62 803	48
-	-	-	-	-	-	6 664	-	2 321	4 343	49
-	-	-	-	-	-	18 718	-	-	18 718	50
-	-	-	-	-	-	1 022 767	367 809	-	654 958	51
-	-	-	-	-	5 738	9 013	-	-	9 013	52
68 947	4 439	835	244 871	13 153	484 770	1 027 376	240 765	32 334	754 277	53
68 947	4 439	835	244 871	13 153	490 508	2 148 163	609 356	34 695	1 504 112	54

Lfd. Nr.	Aufgabenbereich	Zuweisungen		Einnahmen aus Verwaltung und Betrieb			Rück- flüsse von Darlehen	Entnahmen aus Rücklagen und aus Kapital- vermögen	
		vom Land (Bund)	von Gemeinden und Gemeinde- verbänden	Gebühren, Entgelte, Strafen	Zinsen und sonstige Erträge aus Kapital- anlagen	Übrige Einnahmen 14)			zusammen
1	Allgemeine Verwaltung	619	165	767	75	1 684	2 526	27	2 325
2	Öffentliche Sicherheit und Ordnung	47	-	818	4	246	1 068	3	4
3	darunter Sonstiger Zivilschutz	11	-	1	1	2	4	-	4
4	Schulen	48 664	6 952	346	454	6 685	7 485	87	13 653
5	darunter Schulverwaltung	-	-	-	1	119	120	-	-
6	Volks- und Sonderschulen	40 622	6 057	292	449	5 998	6 739	87	11 596
7	Realschulen	3 773	850	20	2	482	504	-	1 138
8	Gymnasien	4 255	45	-	2	49	51	-	919
9	Berufsschulen	-	-	-	-	5	5	-	-
10	Berufsfach- und Fachschulen	3	-	21	-	12	33	-	-
11	Gesamtschulen	6	-	-	-	19	19	-	-
12	Kultur	462	150	576	10	535	1 121	4	508
13	darunter Theater und Konzerte	10	18	102	5	64	171	1	5
14	Soziale Angelegenheiten	4 519	4 094	1 867	26	1 431	3 324	7	2 208
15	darunter Leistungen der Sozialhilfe (ohne Lastenausgleich)	-	-	-	-	-	-	-	-
16	Gesundheitspflege	3 872	2 803	1 535	445	1 560	3 540	60	14 344
17	darunter Krankenhäuser, Entbindungs- und Wöchnerinnenheime	30	-	723	21	401	1 145	10	-
18	Bau- und Wohnungswesen	32 659	3 422	51 983	1 656	5 913	59 552	816	27 049
19	darunter Wohnungsbau und Wohnsiedlung	393	22	4 136	634	1 142	5 912	749	5 550
20	Straßen, Wege, Brücken und sonstiger Tiefbau	24 152	2 771	45 732	950	2 631	49 313	45	21 089
21	Öffentliche Einrichtungen, Wirtschaftsförderung	39 036	7 557	73 931	1 478	9 892	85 301	322	29 920
22	darunter Stadtentwässerung	24 357	3 471	50 717	868	3 838	55 423	74	16 824
23	Beleuchtung und übrige Rei- nigung des Gemeindegebiets	49	194	12 942	60	1 497	14 499	4	578
24	Feuerlöschwesen	3 858	171	39	26	724	789	2	932
25	Einrichtungen der Lebensmittelversorgung und Marktwesen	30	-	587	11	69	667	-	11
26	Förderung von Land- und Forstwirtschaft, Wirtschaft und Verkehr	7 855	1 276	2 629	115	1 506	4 250	112	2 228

Anmerkungen S. 24

Spezielle Deckungsmittel										
Einnahmen aus der Vermögensbewegung						insgesamt	davon			Lfd. Nr.
Erlöse aus Vermögensveräußerungen	Äußere Darlehen			Innere Darlehen	zusammen		vom Land (Bund)	von Gemeinden und Gemeindeverbänden	eigene	
	vom Land (Bund)	von Gemeinden und Gemeindeverbänden	aus Kreditmarktmitteln und öffentlichen Sondermitteln							
684	-	-	936	100	4 072	7 382	619	165	6 598	1
-	-	-	-	-	7	1 122	47	-	1 075	2
-	-	-	-	-	4	19	11	-	8	3
1 810	423	200	41 823	879	58 875	121 976	49 087	7 152	65 737	4
-	-	-	-	-	-	120	-	-	120	5
1 710	423	200	37 801	879	52 696	106 114	41 045	6 257	58 812	6
100	-	-	3 300	-	4 538	9 665	3 773	850	5 042	7
-	-	-	722	-	1 641	5 992	4 255	45	1 692	8
-	-	-	-	-	-	5	-	-	5	9
-	-	-	-	-	-	36	3	-	33	10
-	-	-	-	-	-	25	6	-	19	11
20	-	-	-	-	532	2 265	462	150	1 653	12
-	-	-	-	-	6	205	10	18	177	13
282	20	-	1 510	169	4 196	16 133	4 539	4 094	7 500	14
-	-	-	-	-	-	-	-	-	-	15
1 840	100	-	9 613	769	26 726	36 941	3 972	2 803	30 166	16
-	-	-	-	-	10	1 185	30	-	1 155	17
7 698	-	435	26 367	1 628	63 993	159 626	32 659	3 857	123 110	18
4 519	-	-	3 864	283	14 965	21 292	393	22	20 877	19
3 157	-	435	18 257	1 195	44 178	120 414	24 152	3 206	93 056	20
2 136	1 470	115	54 273	3 601	91 837	223 731	40 506	7 672	175 553	21
587	1 370	115	38 049	3 177	60 196	143 447	25 727	3 586	114 134	22
-	-	-	993	26	1 601	16 343	49	194	16 100	23
140	-	-	2 049	65	3 188	8 006	3 858	171	3 977	24
-	-	-	-	-	11	708	30	-	678	25
992	-	-	5 761	121	9 214	22 595	7 855	1 276	13 464	26

Lfd. Nr.	Aufgabenbereich	Zuweisungen		Einnahmen aus Verwaltung und Betrieb			Rück- flüsse von Darlehen	Entnahmen aus Rücklagen und aus Kapital- vermögen	
		vom Land (Bund)	von Gemeinden und Gemeinde- verbänden	Gebühren, Entgelte, Strafen	Zinsen und sonstige Erträge aus Kapital- anlagen	Übrige Einnahmen 14)			zusammen
27	Wirtschaftliche Unternehmen (den Kämmereiverwaltungen zugerechnet)	3 195	157	-	-	33	33	349	1 759
28	Finanz- und Steuerverwaltung, Nicht aufteilbarer Schulden- dienst	26	19	915	3 458	556	4 929	-	-
29	Allgemeines Kapitalvermögen (den Kämmereiverwaltungen zugerechnet)	-	-	-	-	-	-	793	340
30	Allgemeines Grundvermögen (den Kämmereiverwaltungen zugerechnet)	1 377	263	-	-	-	-	176	6 486
31	Sondervermögen (den Kämmereiverwaltungen zugerechnet)	-	-	-	17	197	214	-	-
32	Kämmereiverwaltungen insgesamt	134 476	25 582	132 738	7 623	28 732	169 093	2 644	98 596
	darunter								
33	den Kämmereiverwaltungen zugerechnete Einnahmen für das Erwerbsvermögen . .	4 572	420	-	17	230	247	1 318	8 585
	<u>Nachrichtlich:</u>								
34	ALLGEMEINE DECKUNGSMITTEL UND SONSTIGE IHNEN ZUGERECH- NETE EINKÜNFEN FÜR DEN GESAMTHAUSHALT	257 682	173	418 102	3 262	28 649	450 013	-	-
	davon								
35	Wirtschaftliche Unternehmen	472	173	20 740	1 038	15 032	36 810	-	-
36	Allgemeines Kapitalvermögen	-	-	-	1 274	102	1 376	-	-
37	Allgemeines Grundvermögen .	-	-	60	950	13 515	14 525	-	-
38	Allgemeine Finanzzuwei- sungen und Umlageeinkünfte, Steuern und steuerähnliche Einkünfte	257 210	-	397 302	-	-	397 302	-	-
39	ENTNAHMEN AUS RÜCKLAGEN FÜR DEN GESAMTHAUSHALT	-	-	-	2 806	-	2 806	-	1 176
40	Kämmereiverwaltungen insgesamt	134 476	25 582	132 738	7 623	28 732	169 093	2 644	98 596
41	GESAMTEINKÜNFEN	392 158	25 755	550 840	13 691	57 381	621 912	2 644	99 772

Spezielle Deckungsmittel										Lfd. Nr.
Einnahmen aus der Vermögensbewegung						insgesamt	davon			
Erlöse aus Vermögens- ver- äußerungen	Äußere Darlehen			Innere Darlehen	zusammen		vom Land (Bund)	von Gemeinden und Gemeinde- verbänden	eigene	
	vom Land (Bund)	von Gemeinden und Gemeinde- verbänden	aus Kreditmarkt- mitteln und öffentlichen Sonder- mitteln							
2 278	-	-	5 282	130	9 798	13 183	3 195	157	9 831	27
-	-	-	-	-	-	4 974	26	19	4 929	28
-	-	-	-	20	1 153	1 153	-	-	1 153	29
32 717	90	180	4 132	335	44 116	45 756	1 467	443	43 846	30
-	-	-	70	-	70	284	-	-	284	31
49 465	2 103	930	144 006	7 631	305 375	634 526	136 579	26 512	471 435	32
34 995	90	180	9 484	485	55 137	60 376	4 662	600	55 114	33
-	-	-	-	-	-	707 868	257 682	173	450 013	34
-	-	-	-	-	-	37 455	472	173	36 810	35
-	-	-	-	-	-	1 376	-	-	1 376	36
-	-	-	-	-	-	14 525	-	-	14 525	37
-	-	-	-	-	-	654 512	257 210	-	397 302	38
-	-	-	-	-	1 176	3 982	-	-	3 982	39
49 465	2 103	930	144 006	7 631	305 375	634 526	136 579	26 512	471 435	40
49 465	2 103	930	144 006	7 631	306 551	1 346 376	394 261	26 685	925 430	41

Lfd. Nr.	Aufgabenbereich								
		Zuweisungen		Einnahmen aus Verwaltung und Betrieb				Rückflüsse von Darlehen	Entnahmen aus Rücklagen und aus Kapitalvermögen
		vom Land (Bund)	von Gemeinden und Gemeindeverbänden	Gebühren, Entgelte, Strafen	Zinsen und sonstige Erträge aus Kapitalanlagen	Übrige Einnahmen ¹⁴⁾	zusammen		
1	Allgemeine Verwaltung	14	80	81	-	348	429	-	-
2	Öffentliche Sicherheit und Ordnung	-	2	16	-	44	60	-	-
3	Schulen	1 900	1 104	165	52	2 371	2 588	12	1 100
	darunter								
4	Volks- und Sonderschulen . .	1 900	1 104	148	51	2 325	2 524	12	1 100
5	Realschulen	-	-	-	1	30	31	-	-
6	Gymnasien	-	-	-	-	-	-	-	-
7	Berufsschulen	-	-	-	-	3	3	-	-
8	Kultur	79	75	13	13	219	245	1	848
9	Soziale Angelegenheiten . . .	2 864	2 923	831	14	592	1 437	1	666
	darunter								
10	Leistungen der Sozialhilfe (ohne Lastenausgleich) . . .	-	-	-	-	-	-	-	-
11	Gesundheitspflege	1 530	658	195	39	339	573	228	1 394
12	Bau- und Wohnungswesen	11 336	1 721	13 887	363	3 576	17 826	85	10 742
	darunter								
13	Wohnungsbau und Wohnsiedlung	28	28	2 302	120	2 379	4 801	56	2 145
14	Straßen, Wege, Brücken und sonstiger Tiefbau . . .	9 824	1 638	11 088	239	1 137	12 464	23	8 493
15	Öffentliche Einrichtungen, Wirtschaftsförderung	16 182	2 483	15 946	279	3 648	19 873	44	8 777
	davon								
16	Stadtentwässerung	8 674	1 728	11 043	180	1 168	12 391	12	5 344
17	Feuerlöschwesen (einschl. der öffentlichen Einrichtungen)	1 756	629	3 780	29	1 422	5 231	4	2 066
18	Förderung von Land- und Forstwirtschaft, Wirtschaft und Verkehr . . .	5 752	126	1 123	70	1 058	2 251	28	1 367
19	Wirtschaftliche Unternehmen (den Kammereiverwaltungen zugerechnet)	2 717	25	-	-	76	76	95	850
20	Finanz- und Steuerverwaltung, Nicht aufteilbarer Schuldendienst	-	32	20	346	161	527	5	-
21	Allgemeines Kapitalvermögen (den Kammereiverwaltungen zugerechnet)	-	-	-	-	-	-	154	117
22	Allgemeines Grundvermögen (den Kammereiverwaltungen zugerechnet)	330	65	-	-	58	58	171	2 550
23	Sondervermögen (den Kammereiverwaltungen zugerechnet)	-	-	-	22	224	246	-	22
24	Kammereiverwaltungen insgesamt	36 952	9 168	31 154	1 128	11 656	43 938	796	27 066
	darunter								
25	den Kammereiverwaltungen zugerechnete Einnahmen für das Erwerbsvermögen	3 047	90	-	22	358	380	420	3 539
	Nachrichtlich:								
26	ALLGEMEINE DECKUNGSMITTEL UND SONSTIGE IHNEN ZUGERECHNETE EINNAHMEN FÜR DEN GESAMTHAUSHALT	92 105	767	114 709	1 640	23 987	140 336	-	-
	davon								
27	Wirtschaftliche Unternehmen	496	757	5 099	835	18 684	24 618	-	-
28	Allgemeines Kapitalvermögen	-	10	-	517	1	518	-	-
29	Allgemeines Grundvermögen .	-	-	49	288	5 302	5 639	-	-
30	Allgemeine Finanzzuweisungen und Umlageeinnahmen, Steuern und steuerähnliche Einnahmen	91 609	-	109 561	-	-	109 561	-	-
31	ENTNAHMEN AUS RÜCKLAGEN FÜR DEN GESAMTHAUSHALT	-	-	-	676	-	676	-	1 634
32	Kammereiverwaltungen insgesamt	36 952	9 168	31 154	1 128	11 656	43 938	796	27 066
33	GESAMTEINNAHMEN	129 057	9 935	145 863	3 444	35 643	184 950	796	28 700

Spezielle Deckungsmittel											Lfd. Nr.
Einnahmen aus der Vermögensbewegung						insgesamt	davon				
Erlöse aus Vermögens- ver- äußerungen	Äußere Darlehen			Innere Darlehen	zusammen		vom Land (Bund)	von Gemeinden und Gemeinde- verbänden	eigene		
	vom Land (Bund)	von Gemeinden und Gemeinde- verbänden	aus Kreditmarkt- mitteln und öffentlichen Sonder- mitteln								
-	-	-	-	-	-	523	14	80	429	1	
-	-	-	-	-	-	62	-	2	60	2	
1 111	-	-	2 849	30	5 102	10 694	1 900	1 104	7 690	3	
1 111	-	-	2 449	30	4 702	10 230	1 900	1 104	7 226	4	
-	-	-	400	-	400	431	-	-	431	5	
-	-	-	-	-	-	-	-	-	-	6	
-	-	-	-	-	-	3	-	-	3	7	
4	-	-	-	52	905	1 304	79	75	1 150	8	
413	-	246	1 725	49	3 100	10 324	2 864	3 169	4 291	9	
-	-	-	-	-	-	-	-	-	-	10	
813	-	35	1 825	22	4 317	7 078	1 530	693	4 855	11	
4 751	32	15	7 208	340	23 173	54 056	11 368	1 736	40 952	12	
3 199	32	-	371	-	5 803	10 660	60	28	10 572	13	
1 551	-	15	6 664	328	17 074	41 000	9 824	1 653	29 523	14	
3 146	223	255	15 942	387	28 774	67 312	16 405	2 738	48 169	15	
433	223	65	11 435	368	17 880	40 673	8 897	1 793	29 983	16	
1 842	-	135	2 656	1	6 704	14 320	1 756	764	11 800	17	
871	-	55	1 851	18	4 190	12 319	5 752	181	6 386	18	
1 118	13	-	3 074	65	5 215	8 033	2 730	25	5 278	19	
-	-	-	-	-	5	564	-	32	532	20	
-	-	-	-	-	271	271	-	-	271	21	
9 149	-	-	1 038	12	12 920	13 373	330	65	12 978	22	
-	-	-	-	-	22	268	-	-	268	23	
20 505	268	551	33 661	957	83 804	173 862	37 220	9 719	126 923	24	
10 267	13	-	4 112	77	18 428	21 945	3 060	90	18 795	25	
-	-	-	-	-	-	233 208	92 105	767	140 336	26	
-	-	-	-	-	-	25 871	496	757	24 618	27	
-	-	-	-	-	-	528	-	10	518	28	
-	-	-	-	-	-	5 639	-	-	5 639	29	
-	-	-	-	-	-	201 170	91 609	-	109 561	30	
-	-	-	-	-	1 634	2 310	-	-	2 310	31	
20 505	268	551	33 661	957	83 804	173 862	37 220	9 719	126 923	32	
20 505	268	551	33 661	957	85 438	409 380	129 325	10 486	269 569	33	

Lfd. Nr.	Aufgabenbereich	Zuweisungen		Einnahmen aus Verwaltung und Betrieb				Rückflüsse von Darlehen	Entnahmen aus Rücklagen und aus Kapitalvermögen
		vom Land (Bund)	von Gemeinden und Gemeindeverbänden	Gebühren, Entgelte, Strafen	Zinsen und sonstige Erträge aus Kapitalanlagen	Übrige Einnahmen 14)	zusammen		
1	Allgemeine Verwaltung	166	1 092	932	106	2 835	3 873	14	1 934
2	Öffentliche Sicherheit und Ordnung	69	32	2 093	27	1 142	3 262	5	107
	darunter								
3	Sonstiger Zivilschutz	25	-	-	-	-	-	-	1
4	Schulen	19 664	9 376	82	155	1 017	1 254	-	1 743
	darunter								
5	Schulverwaltung	3	-	-	-	50	50	-	-
6	Volks- und Sonderschulen	11 564	6 724	14	132	659	805	-	1 139
7	Realschulen	809	765	6	2	75	83	-	298
8	Gymnasien	3 497	1 613	1	3	90	94	-	6
9	Berufsschulen	618	274	-	10	103	113	-	300
10	Berufsfach- und Fachschulen	23	-	-	-	11	11	-	-
11	Gesamtschulen	-	-	-	-	-	-	-	-
12	Kultur	80	2	241	1	35	277	-	10
	darunter								
13	Theater und Konzerte	10	-	171	-	2	173	-	-
14	Soziale Angelegenheiten	770	7 243	503	43	1 120	1 666	28	159
	darunter								
15	Leistungen der Sozialhilfe (ohne Lastenausgleich)	-	-	-	-	-	-	-	-
16	Gesundheitspflege	659	309	4 638	14	430	5 082	15	186
	darunter								
17	Krankenhäuser, Entbindungs- und Wöchnerinnenheime	226	-	3 710	3	135	3 848	-	134
18	Bau- und Wohnungswesen	2 440	1 669	7 243	105	1 521	8 869	679	448
	darunter								
19	Wohnungsbau und Wohnsiedlung	519	7	80	40	101	221	629	253
20	Straßen, Wege, Brücken und sonstiger Tiefbau	-	515	523	18	459	1 000	-	163
21	Öffentliche Einrichtungen, Wirtschaftsförderung	4 448	3 614	3 804	113	2 145	6 062	13	4 352
	darunter								
22	Stadtentwässerung	1 426	776	1 316	51	339	1 706	-	1 800
23	Beleuchtung und übrige Reinigung des Gemeindegebiets	-	1 849	1 545	2	827	2 374	-	-
24	Feuerlöschwesen	999	400	129	35	303	467	3	277
25	Einrichtungen der Lebensmittelversorgung und Marktwesen	-	-	47	1	12	60	-	-
26	Förderung von Land- und Forstwirtschaft, Wirtschaft und Verkehr	1 755	18	54	-	58	112	10	965

Anmerkungen S. 24

Ämter

DM

Spezielle Deckungsmittel										Lfd. Nr.
Einnahmen aus der Vermögensbewegung						insgesamt	davon			
Erlöse aus Vermögens- ver- äußerungen	Äußere Darlehen			Innere Darlehen	zusammen		vom Land (Bund)	von Gemeinden und Gemeinde- verbänden	eigene	
	vom Land (Bund)	von Gemeinden und Gemeinde- verbänden	aus Kreditmarkt- mitteln und öffentlichen Sonder- mitteln							
8	-	-	3 136	-	5 092	10 223	166	1 092	8 965	1
-	-	-	158	-	270	3 633	69	32	3 532	2
-	-	-	-	-	1	26	25	-	1	3
10	-	-	33 239	304	35 296	65 590	19 664	9 376	36 550	4
-	-	-	-	-	-	53	3	-	50	5
10	-	-	15 723	-	16 872	35 965	11 564	6 724	17 677	6
-	-	-	1 346	304	1 948	3 605	809	765	2 031	7
-	-	-	2 745	-	2 751	7 955	3 497	1 613	2 845	8
-	-	-	-	-	300	1 305	618	274	413	9
-	-	-	-	-	-	34	23	-	11	10
-	-	-	-	-	-	-	-	-	-	11
-	-	-	-	-	10	369	80	2	287	12
-	-	-	-	-	-	183	10	-	173	13
-	-	-	-	-	187	9 866	770	7 243	1 853	14
-	-	-	-	-	-	-	-	-	-	15
-	-	-	1 435	-	1 636	7 686	659	309	6 718	16
-	-	-	-	-	134	4 208	226	-	3 982	17
-	-	-	558	8	1 693	14 671	2 440	1 669	10 562	18
-	-	-	558	8	1 448	2 195	519	7	1 669	19
-	-	-	-	-	163	1 678	-	515	1 163	20
310	200	-	4 412	297	9 584	23 708	4 648	3 614	15 446	21
-	-	-	1 725	297	3 822	7 730	1 426	776	5 528	22
-	-	-	-	-	-	4 223	-	1 849	2 374	23
38	-	-	278	-	596	2 462	999	400	1 063	24
-	-	-	-	-	-	60	-	-	60	25
272	-	-	905	-	2 152	4 037	1 755	18	2 264	26

Lfd. Nr.	Aufgabenbereich	Zuweisungen		Einnahmen aus Verwaltung und Betrieb			Rückflüsse von Darlehen	Entnahmen aus Rücklagen und aus Kapitalvermögen	
		vom Land (Bund)	von Gemeinden und Gemeindeverbänden	Gebühren, Entgelte, Strafen	Zinsen und sonstige Erträge aus Kapitalanlagen	Übrige Einnahmen ¹⁴⁾			zusammen
27	Wirtschaftliche Unternehmen (den Kämmereiverwaltungen zugerechnet)	-	-	-	-	-	-	40	35
28	Finanz- und Steuerverwaltung, Nicht aufteilbarer Schuldendienst	19	114	1 754	7 543	151	9 448	-	1
29	Allgemeines Kapitalvermögen (den Kämmereiverwaltungen zugerechnet)	-	-	-	-	-	-	202	21
30	Allgemeines Grundvermögen (den Kämmereiverwaltungen zugerechnet)	4	3	-	-	-	-	3	373
31	Sondervermögen (den Kämmereiverwaltungen zugerechnet)	-	-	-	-	3	3	-	-
32	Kämmereiverwaltungen insgesamt	28 319	23 454	21 290	8 107	10 399	39 796	999	9 369
	darunter								
33	den Kämmereiverwaltungen zugerechnete Einnahmen für das Erwerbsvermögen . .	4	3	-	-	3	3	245	429
	<u>Nachrichtlich:</u>								
34	ALLGEMEINE DECKUNGSMITTEL UND SONSTIGE IHNEN ZUGERECHNETE EINNAHMEN FÜR DEN GESAMTHAUSHALT	22 089	195 522	66	816	746	1 628	-	-
	davon								
35	Wirtschaftliche Unternehmen	-	24	66	137	44	247	-	-
36	Allgemeines Kapitalvermögen	-	6	-	609	10	619	-	-
37	Allgemeines Grundvermögen .	-	-	-	70	692	762	-	-
38	Allgemeine Finanzzuweisungen und Umlageeinnahmen, Steuern und steuerähnliche Einnahmen	22 089	195 492	-	-	-	-	-	-
39	ENTNAHMEN AUS RÜCKLAGEN FÜR DEN GESAMTHAUSHALT	-	-	-	452	-	452	-	764
40	Kämmereiverwaltungen insgesamt	28 319	23 454	21 290	8 107	10 399	39 796	999	9 369
41	GESAMTEINNAHMEN	50 408	218 976	21 356	9 375	11 145	41 876	999	10 133

Spezielle Deckungsmittel										Lfd. Nr.
Einnahmen aus der Vermögensbewegung						insgesamt	davon			
Erlöse aus Vermögens- ver- äußerungen	Äußere Darlehen			Innere Darlehen	zusammen		vom Land (Bund)	von Gemeinden und Gemeinde- verbänden	eigene	
	vom Land (Bund)	von Gemeinden und Gemeinde- verbänden	aus Kreditmarkt- mitteln und öffentlichen Sonder- mitteln							
240	-	-	110	-	425	425	-	-	425	27
-	-	-	-	-	1	9 582	19	114	9 449	28
-	-	-	-	-	223	223	-	-	223	29
111	-	-	420	22	929	936	4	3	929	30
-	-	-	-	-	-	3	-	-	3	31
679	200	-	43 468	631	55 346	146 915	28 519	23 454	94 942	32
351	-	-	530	22	1 577	1 587	4	3	1 580	33
-	-	-	-	-	-	219 239	22 089	195 522	1 628	34
-	-	-	-	-	-	271	-	24	247	35
-	-	-	-	-	-	625	-	6	619	36
-	-	-	-	-	-	762	-	-	762	37
-	-	-	-	-	-	217 581	22 089	195 492	-	38
-	-	-	-	-	764	1 216	-	-	1 216	39
679	200	-	43 468	631	55 346	146 915	28 519	23 454	94 942	40
679	200	-	43 468	631	56 110	367 370	50 608	218 976	97 786	41

Lfd. Nr.	Aufgabenbereich	Zuweisungen		Einnahmen aus Verwaltung und Betrieb				Rück- flüsse von Darlehen	Entnahmen aus Rücklagen und aus Kapital- vermögen
		vom Land (Bund)	von Gemeinden und Gemeinde- verbänden	Gebühren, Entgelte, Strafen	Zinsen und sonstige Erträge aus Kapital- anlagen	Übrige Einnahmen 14)	zusammen		
1	Allgemeine Verwaltung	2 396	147	3 369	572	13 466	17 407	-	14 105
2	Öffentliche Sicherheit und Ordnung	5 702	45	70 371	24	926	71 321	83	49
	darunter								
3	Polizei	-	-	-	-	-	-	-	-
4	Sonstiger Zivilschutz	861	21	-	8	46	54	-	20
5	Schulen	39 191	6 768	1 014	1 522	4 933	7 469	451	29 119
	darunter								
6	Schulverwaltung	136	-	-	30	134	164	-	15
7	Volks- und Sonderschulen	6 545	436	45	405	805	1 255	380	9 927
8	Realschulen	5 521	1 417	-	6	428	434	31	1 709
9	Gymnasien	7 414	1 218	3	11	285	299	11	5 367
10	Berufsschulen	17 563	2 070	80	928	1 681	2 689	29	10 911
11	Berufsfach- und Fachschulen	1 327	853	214	122	1 040	1 376	-	899
12	Gesamtschulen	-	35	-	-	151	151	-	200
13	Kultur	3 348	1 056	2 970	172	646	3 788	5	1 295
	darunter								
14	Wissenschaftspflege	4	18	-	7	9	16	4	10
15	Theater und Konzerte	31	61	496	94	66	656	-	-
16	Soziale Angelegenheiten	183 092	28 584	11 519	837	133 220	145 576	561	10 717
	darunter								
17	Verwaltung der sozialen Angelegenheiten, der Jugendhilfe und des Lastenausgleichs	20 531	2 149	78	22	602	702	-	36
18	Leistungen der Sozialhilfe (ohne Lastenausgleich)	55 128	9 912	138	19	111 940	112 097	439	124
19	Einrichtungen der Sozialhilfe	2 207	6 785	6 355	650	3 460	10 465	102	3 792
20	Jugendhilfe und ihre Einrichtungen	9 960	9 484	4 948	133	17 079	22 160	5	5 975
21	Miet- und Lastenzuschüsse	-	-	-	-	-	-	-	-
22	Übrige soziale Maßnahmen	93 300	159	-	-	138	138	-	-
23	Gesundheitspflege	39 255	62 910	191 702	776	19 052	211 530	125	10 523
	davon								
24	Gesundheitsdienst	3 913	2 167	18 140	54	1 866	20 060	22	2 607
25	Krankenhäuser, Entbindungs- und Wöchnerinnenheime	34 102	58 426	165 976	599	16 149	182 724	73	6 179
26	Anstalten für Nerven- und Geistesranke	-	-	-	-	-	-	-	-
27	Sonstige Einrichtungen des Gesundheitswesens	883	2 102	7 447	24	628	8 099	18	537
28	Leibesübungen und Einrichtungen	357	215	139	99	409	647	12	1 200
29	Bau- und Wohnungswesen	187 324	4 976	76 647	1 982	7 503	86 132	2 661	25 810
	darunter								
30	Bauverwaltung, Städtebau und -planung, Vermessungs- wesen, Katasteramt, Hoch- bau- und Maschinenamt	137	154	73 100	20	2 753	75 873	40	28
31	Wohnungsbau und Wohnsiedlung	8 465	129	1 929	1 020	472	3 421	2 600	2 542
32	Straßen, Wege, Brücken und sonstiger Tiefbau	165 407	3 033	513	830	3 232	4 575	18	21 353
33	Trümmerbeseitigung und -wertung	-	-	-	-	-	-	-	-

Lfd. Nr.	Aufgabenbereich	Zuweisungen		Einnahmen aus Verwaltung und Betrieb			Rückflüsse von Darlehen	Entnahmen aus Rücklagen und aus Kapitalvermögen	
		vom Land (Bund)	von Gemeinden und Gemeindeverbänden	Gebühren, Entgelte, Strafen	Zinsen und sonstige Erträge aus Kapitalanlagen	Übrige Einnahmen 14)			zusammen
34	Öffentliche Einrichtungen, Wirtschaftsförderung	4 321	1 709	11 079	613	4 903	16 595	583	3 133
	darunter								
35	Stadtentwässerung	-	-	334	23	-	357	-	53
36	Beleuchtung und übrige Reinigung des Gemeindegebiets . .	284	519	1 719	142	173	2 034	213	526
37	Feuerlöschwesen	2 294	514	19	19	251	289	-	184
38	Einrichtungen der Lebensmittelversorgung und Marktwesen	-	-	38	11	10	59	-	3
39	Förderung von Land- und Forstwirtschaft, Wirtschaft und Verkehr . . .	1 372	614	8 960	255	1 008	10 223	367	1 354
40	Wirtschaftliche Unternehmen (den Kammereiverwaltungen zugerechnet)	3 207	399	-	-	-	-	896	1 933
41	Finanz- und Steuerverwaltung, Nicht aufteilbarer Schuldendienst	114	95	506	9 643	1 276	11 425	8	6
42	Allgemeines Kapitalvermögen (den Kammereiverwaltungen zugerechnet)	-	-	-	-	-	-	2 084	628
43	Allgemeines Grundvermögen (den Kammereiverwaltungen zugerechnet)	760	15	-	-	-	-	217	2 550
44	Sondervermögen (den Kammereiverwaltungen zugerechnet)	-	-	-	-	10	10	6	4
45	Kammereiverwaltungen insgesamt	468 710	106 704	369 177	16 141	185 935	571 253	7 680	99 872
	darunter								
46	den Kammereiverwaltungen zugerechnete Einnahmen für das Erwerbsvermögen . .	3 967	414	-	-	10	10	3 203	5 115
	<u>Nachrichtlich:</u>								
47	ALLGEMEINE DECKUNGSMITTEL UND SONSTIGE IHNEN ZUGERECHNETE EINNAHMEN FÜR DEN GESAMTHAUSHALT	524 558	1 225 403	119 068	28 306	7 826	155 200	-	-
	davon								
48	Wirtschaftliche Unternehmen	252	620	16 518	25 946	1 799	44 263	-	-
49	Allgemeines Kapitalvermögen	550	1 493	-	1 924	116	2 040	-	-
50	Allgemeines Grundvermögen .	-	-	23	436	5 911	6 370	-	-
51	Allgemeine Finanzzuweisungen und Umlageeinnahmen, Steuern und steuerähnliche Einnahmen	523 756	1 223 290	102 527	-	-	102 527	-	-
52	ENTNAHMEN AUS RÜCKLAGEN FÜR DEN GESAMTHAUSHALT	-	-	-	8 233	-	8 233	-	4 940
53	Kammereiverwaltungen insgesamt	468 710	106 704	369 177	16 141	185 935	571 253	7 680	99 872
54	GESAMTEINNAHMEN	993 268	1 332 107	488 245	52 680	193 761	734 686	7 680	104 812

Spezielle Deckungsmittel										Lfd. Nr.
Einnahmen aus der Vermögensbewegung						insgesamt	davon			
Erlöse aus Vermögens- ver- äußerungen	Äußere Darlehen			Innere Darlehen	zusammen		vom Land (Bund)	von Gemeinden und Gemeinde- verbänden	eigene	
	vom Land (Bund)	von Gemeinden und Gemeinde- verbänden	aus Kreditmarkt- mitteln und öffentlichen Sonder- mitteln							
29	-	-	8 121	230	12 096	34 721	4 321	1 709	28 691	34
5	-	-	-	-	58	415	-	-	415	35
-	-	-	876	230	1 845	4 682	284	519	3 879	36
-	-	-	269	-	453	3 550	2 294	514	742	37
-	-	-	-	-	3	62	-	-	62	38
3	-	-	5 644	-	7 368	19 577	1 372	614	17 591	39
60	-	-	10 901	342	14 132	17 738	3 207	399	14 132	40
-	-	-	-	-	14	11 648	114	95	11 439	41
-	-	-	-	-	2 712	2 712	-	-	2 712	42
1 655	-	-	4 018	392	8 832	9 607	760	15	8 832	43
-	-	-	-	-	10	20	-	-	20	44
7 170	6 738	12	180 163	12 115	313 750	1 460 417	475 448	106 716	878 253	45
1 715	-	-	14 919	734	25 686	30 077	3 967	414	25 696	46
-	-	-	-	-	-	1 905 161	524 558	1 225 403	155 200	47
-	-	-	-	-	-	45 135	252	620	44 263	48
-	-	-	-	-	-	4 083	550	1 493	2 040	49
-	-	-	-	-	-	6 370	-	-	6 370	50
-	-	-	-	-	-	1 849 573	523 756	1 223 290	102 527	51
-	-	-	-	-	4 940	13 173	-	-	13 173	52
7 170	6 738	12	180 163	12 115	313 750	1 460 417	475 448	106 716	878 253	53
7 170	6 738	12	180 163	12 115	318 690	3 378 751	1 000 006	1 332 119	1 046 626	54

Lfd. Nr.	Aufgabenbereich	Zuweisungen		Einnahmen aus Verwaltung und Betrieb			Rück- flüsse von Darlehen	Entnahmen aus Rücklagen und aus Kapital- vermögen	
		vom Land (Bund)	von Gemeinden und Gemeinde- verbänden	Gebühren, Entgelte, Strafen	Zinsen und sonstige Erträge aus Kapital- anlagen	Übrige Einnahmen 14)			zusammen
1	Allgemeine Verwaltung	1 548	-	9	-	5 890	5 899	14	478
2	Öffentliche Sicherheit und Ordnung	-	-	-	-	-	-	-	-
	darunter								
3	Polizei	-	-	-	-	-	-	-	-
4	Sonstiger Zivilschutz	-	-	-	-	-	-	-	-
5	Schulen	18 053	1 127	10 523	-	1 595	12 118	-	61
	darunter								
6	Schulverwaltung	192	2	-	-	-	-	-	-
7	Volks- und Sonderschulen	14 959	242	9 823	-	1 367	11 190	-	23
8	Realschulen	551	282	520	-	21	541	-	-
9	Gymnasien	-	-	-	-	-	-	-	-
10	Berufsschulen	501	332	-	-	-	-	-	-
11	Berufsfach- und Fachschulen	-	-	-	-	-	-	-	-
12	Gesamtschulen	-	-	-	-	-	-	-	-
13	Kultur	3 066	107	554	-	514	1 068	-	547
	darunter								
14	Wissenschaftspflege	2 041	-	190	-	80	270	-	547
15	Theater und Konzerte	-	-	-	-	-	-	-	-
16	Soziale Angelegenheiten	507 529	13 381	31 935	1 154	161 643	194 732	4 246	21
	darunter								
17	Verwaltung der sozialen Angelegenheiten, der Jugendhilfe und des Lastenausgleichs	242	-	-	47	555	602	3	-
18	Leistungen der Sozialhilfe (ohne Lastenausgleich)	139 631	165	1 341	669	151 576	153 586	3 210	-
19	Einrichtungen der Sozialhilfe	-	-	2 955	-	179	3 134	-	-
20	Jugendhilfe und ihre Einrichtungen	48 048	13 216	27 639	-	9 288	36 927	-	21
21	Miet- und Lastenzuschüsse	-	-	-	-	-	-	-	-
22	Übrige soziale Maßnahmen	28 811	-	-	3	-	3	2	-
23	Gesundheitspflege	114 493	25 000	384 909	231	19 592	404 732	-	2 402
	davon								
24	Gesundheitsdienst	-	6 864	-	225	2 802	3 027	-	-
25	Krankenhäuser, Entbindungs- und Wöchnerinnenheime	5 477	64	36 884	-	3 847	40 731	-	378
26	Anstalten für Nerven- und Geisteskranke	109 016	18 072	346 703	6	12 928	359 637	-	2 024
27	Sonstige Einrichtungen des Gesundheitswesens	-	-	1 322	-	15	1 337	-	-
28	Leibesübungen und Einrichtungen	-	-	-	-	-	-	-	-
29	Bau- und Wohnungswesen	652 616	10 323	2 698	909	29 351	32 958	4 352	2 190
	darunter								
30	Bauverwaltung, Städtebau und -planung, Vermessungs- wesen, Katasteramt, Hoch- bau- und Maschinenamt	-	-	-	-	6 718	6 718	4	-
31	Wohnungsbau und Wohnsiedlung	1	-	-	489	285	774	2 990	-
32	Straßen, Wege, Brücken und sonstiger Tiefbau	652 615	10 323	2 698	420	22 348	25 466	1 358	2 190
33	Trümmerbeseitigung und -verwertung	-	-	-	-	-	-	-	-

Lfd. Nr.	Aufgabenbereich	Zuweisungen		Einnahmen aus Verwaltung und Betrieb			Rückflüsse von Darlehen	Entnahmen aus Rücklagen und aus Kapitalvermögen	
		vom Land (Bund)	von Gemeinden und Gemeindeverbänden	Gebühren, Entgelte, Strafen	Zinsen und sonstige Erträge aus Kapitalanlagen	Übrige Einnahmen 14)			zusammen
34	Öffentliche Einrichtungen, Wirtschaftsförderung	23 941	-	6 804	630	3 932	11 366	35	1 675
	darunter								
35	Stadtentwässerung	-	-	-	-	-	-	-	-
36	Beleuchtung und übrige Reinigung des Gemeindegebiets .	-	-	-	-	-	-	-	-
37	Feuerlöschwesen	-	-	-	-	-	-	-	-
38	Einrichtungen der Lebensmittelversorgung und Marktwesen	-	-	-	-	-	-	-	-
39	Förderung von Land- und Forstwirtschaft, Wirtschaft und Verkehr . . .	23 941	-	6 804	630	3 932	11 366	35	1 675
40	Wirtschaftliche Unternehmen (den Kämmererverwaltungen zugerechnet)	-	-	-	-	-	-	-	-
41	Finanz- und Steuerverwaltung, Nicht aufteilbarer Schuldendienst	-	-	2	7 017	126	7 145	-	-
42	Allgemeines Kapitalvermögen (den Kämmererverwaltungen zugerechnet)	-	-	-	-	-	-	36	-
43	Allgemeines Grundvermögen (den Kämmererverwaltungen zugerechnet)	-	-	-	-	-	-	-	6 500
44	Sondervermögen (den Kämmererverwaltungen zugerechnet)	-	-	-	-	-	-	-	-
45	Kämmererverwaltungen insgesamt	1 321 246	49 938	437 434	9 941	222 643	670 018	8 683	13 874
	darunter								
46	den Kämmererverwaltungen zugerechnete Einnahmen für das Erwerbsvermögen . .	-	-	-	-	-	-	36	6 500
	<u>Nachrichtlich:</u>								
47	ALLGEMEINE DECKUNGSMITTEL UND SONSTIGE IHNEN ZUGERECHNETE EINNAHMEN FÜR DEN GESAMTHAUSHALT	348 500	868 804	323	14 788	11 320	26 431	-	-
	davon								
48	Wirtschaftliche Unternehmen	-	-	282	14 273	10 531	25 086	-	-
49	Allgemeines Kapitalvermögen	-	-	-	505	-	505	-	-
50	Allgemeines Grundvermögen .	-	-	41	10	789	840	-	-
51	Allgemeine Finanzzuweisungen und Umlageeinnahmen, Steuern und steuerähnliche Einnahmen	348 500	868 804	-	-	-	-	-	-
52	ENTNAHMEN AUS RÜCKLAGEN FÜR DEN GESAMTHAUSHALT	-	-	-	5 858	-	5 858	-	-
53	Kämmererverwaltungen insgesamt	1 321 246	49 938	437 434	9 941	222 643	670 018	8 683	13 874
54	GESAMTEINNAHMEN	1 669 746	918 742	437 757	30 587	233 963	702 307	8 683	13 874

Spezielle Deckungsmittel										Lfd. Nr.
Einnahmen aus der Vermögensbewegung						insgesamt	davon			
Erlöse aus Vermögens- ver- äußerungen	Äußere Darlehen			Innere Darlehen	zusammen		vom Land (Bund)	von Gemeinden und Gemeinde- verbänden	eigene	
	vom Land (Bund)	von Gemeinden und Gemeinde- verbänden	aus Kreditmarkt- mitteln und öffentlichen Sonder- mitteln							
-	-	-	749	-	2 459	37 766	23 941	-	13 825	34
-	-	-	-	-	-	-	-	-	-	35
-	-	-	-	-	-	-	-	-	-	36
-	-	-	-	-	-	-	-	-	-	37
-	-	-	-	-	-	-	-	-	-	38
-	-	-	749	-	2 459	37 766	23 941	-	13 825	39
-	-	-	9	-	9	9	-	-	9	40
-	-	-	-	-	-	7 145	-	-	7 145	41
-	-	-	-	-	36	36	-	-	36	42
6 606	-	-	14 394	-	27 500	27 500	-	-	27 500	43
-	-	-	-	-	-	-	-	-	-	44
8 127	5 208	-	132 203	2 165	170 260	2 211 462	1 326 454	49 938	835 070	45
6 606	-	-	14 403	-	27 545	27 545	-	-	27 545	46
-	-	-	-	-	-	1 243 735	348 500	868 804	26 431	47
-	-	-	-	-	-	25 086	-	-	25 086	48
-	-	-	-	-	-	505	-	-	505	49
-	-	-	-	-	-	840	-	-	840	50
-	-	-	-	-	-	1 217 304	348 500	868 804	-	51
-	-	-	-	-	-	5 858	-	-	5 858	52
8 127	5 208	-	132 203	2 165	170 260	2 211 462	1 326 454	49 938	835 070	53
8 127	5 208	-	132 203	2 165	170 260	3 461 055	1 674 954	918 742	867 359	54

Lfd. Nr.	Aufgabenbereich	Zuweisungen		Einnahmen aus Verwaltung und Betrieb			Rück- flüsse von Darlehen	Entnahmen aus Rücklagen und aus Kapital- vermögen	
		vom Land (Bund)	von Gemeinden und Gemeinde- verbänden	Gebühren, Entgelte, Strafen	Zinsen und sonstige Erträge aus Kapital- anlagen	Übrige Einnahmen 14)			zusammen
1	Allgemeine Verwaltung	785	43	120	46	105	271	-	16
2	Öffentliche Sicherheit und Ordnung	-	-	-	-	-	-	-	-
3	Schulen	-	-	-	-	-	-	-	-
4	Kultur	-	-	-	-	-	-	-	-
5	Soziale Angelegenheiten	-	-	-	-	-	-	-	-
6	Gesundheitspflege	-	-	-	-	-	-	-	-
7	Bau- und Wohnungswesen	1 346	102	7	173	90	270	712	-
8	darunter Bauverwaltung, Städtebau und -planung, Vermessungs- wesen, Katasteramt, Hoch- bau- und Maschinenamt	1 346	102	7	157	90	254	100	-
9	Wohnungsbau und Wohnsiedlung	-	-	-	16	-	16	107	-
10	Straßen, Wege, Brücken und sonstiger Tiefbau	-	-	-	-	-	-	505	-
11	Öffentliche Einrichtungen, Wirtschaftsförderung	4 350	538	-	7	20	27	-	-
12	darunter Beleuchtung und übrige Rei- nigung des Gemeindegebiets	240	-	-	7	6	13	-	-
13	Förderung von Land- und Forstwirtschaft, Wirtschaft und Verkehr	50	-	-	-	14	14	-	-
14	Wirtschaftliche Unternehmen (den Kämmereiverwaltungen zugerechnet)	-	-	-	-	-	-	-	-
15	Finanz- und Steuerverwaltung, Nicht aufteilbarer Schuldendienst	-	-	-	1 467	2	1 469	-	-
16	Allgemeines Kapitalvermögen (den Kämmereiverwaltungen zugerechnet)	-	-	-	-	-	-	-	-
17	Allgemeines Grundvermögen (den Kämmereiverwaltungen zugerechnet)	-	-	-	-	-	-	-	-
18	Sondervermögen (den Kämmereiverwaltungen zugerechnet)	-	-	-	-	-	-	-	-
19	Kämmereiverwaltungen insgesamt	6 481	683	127	1 693	217	2 037	712	16
20	darunter den Kämmereiverwaltungen zugerechnete Einnahmen für das Erwerbsvermögen	-	-	-	-	-	-	-	-
Nachrichtlich:									
21	ALLGEMEINE DECKUNGSMITTEL UND SONSTIGE IHNEN ZUGERECHNETE EINNAHMEN FÜR DEN GESAMTHAUSHALT	-	31 733	-	-	433	433	-	-
22	davon Wirtschaftliche Unternehmen	-	-	-	-	-	-	-	-
23	Allgemeines Kapitalvermögen	-	-	-	-	-	-	-	-
24	Allgemeines Grundvermögen	-	-	-	-	433	433	-	-
25	Allgemeine Finanzaufwendungen und Umlageeinnahmen, Steuern und steuerähnliche Einnahmen	-	31 733	-	-	-	-	-	-
26	ENTNAHMEN AUS RÜCKLAGEN FÜR DEN GESAMTHAUSHALT	-	-	-	181	-	181	-	604
27	Kämmereiverwaltungen insgesamt	6 481	683	127	1 693	217	2 037	712	16
28	GESAMTEINNAHMEN	6 481	32 416	127	1 874	650	2 651	712	620

Spezielle Deckungsmittel										Lfd. Nr.
Einnahmen aus der Vermögensbewegung						insgesamt	davon			
Erlöse aus Vermögens- ver- äußerungen	Äußere Darlehen			Innere Darlehen	zusammen		vom Land (Bund)	von Gemeinden und Gemeinde- verbänden	eigene	
	vom Land (Bund)	von Gemeinden und Gemeinde- verbänden	aus Kreditmarkt- mitteln und öffentlichen Sonder- mitteln							
-	-	-	-	-	16	1 115	785	43	287	1
-	-	-	-	-	-	-	-	-	-	2
-	-	-	-	-	-	-	-	-	-	3
-	-	-	-	-	-	-	-	-	-	4
-	-	-	-	-	-	-	-	-	-	5
-	-	-	-	-	-	-	-	-	-	6
-	3 000	-	-	-	3 712	5 430	4 346	102	982	7
-	3 000	-	-	-	3 100	4 802	4 346	102	354	8
-	-	-	-	-	107	123	-	-	123	9
-	-	-	-	-	505	505	-	-	505	10
-	-	-	-	-	-	4 915	4 350	538	27	11
-	-	-	-	-	-	253	240	-	13	12
-	-	-	-	-	-	64	50	-	14	13
-	-	-	-	-	-	-	-	-	-	14
-	-	-	-	-	-	1 469	-	-	1 469	15
-	-	-	-	-	-	-	-	-	-	16
-	-	-	-	-	-	-	-	-	-	17
-	-	-	-	-	-	-	-	-	-	18
-	3 000	-	-	-	3 728	12 929	9 481	683	2 765	19
-	-	-	-	-	-	-	-	-	-	20
-	-	-	-	-	-	32 166	-	31 733	433	21
-	-	-	-	-	-	-	-	-	-	22
-	-	-	-	-	-	-	-	-	-	23
-	-	-	-	-	-	433	-	-	433	24
-	-	-	-	-	-	31 733	-	31 733	-	25
-	-	-	-	-	604	785	-	-	785	26
-	3 000	-	-	-	3 728	12 929	9 481	683	2 765	27
-	3 000	-	-	-	4 332	45 880	9 481	32 416	3 983	28

Anhang

Sachregister

A

Seite

Abwicklung der Vorjahre	28f
Aktivitätsbezüge	122, 124
Allgemeine Deckungsmittel s. "Deckungsmittel"	
Allgemeine Finanzzuweisungen s. "Finanzzuweisungen"	
Allgemeine Dienste	38-43, 72f
Allgemeine Finanzwirtschaft	62-67, 76f
Allgemeine Umlagen s. "Umlagen"	
Allgemeine Verwaltung	38-43, 72f, 78, 80, 82 usw. bis 100; 127, 129, 130f, 134f, 138f usw. bis 170f; 172f, 176f, 180f, 186f, 188f, 194f, 198f, 202 usw. bis 234f; 236f, 240f, 244f, 248f
Allgemeiner sächlicher Verwaltungsaufwand	30f, 36, 39, 45, 51, 57, 63, 102, 106; 130, 132, 134, 136 usw. bis 184
Allgemeines Grundvermögen s. "Grundvermögen"	
Allgemeines Kapitalvermögen s. "Kapitalvermögen"	
Amtsumlage s. "Umlagen"	
Angestellte, Personalausgaben s. "Beamte und Angestellte"	
Anstalten und öffentliche Einrichtungen, Wirtschaftsförderung s. "Kommunale Anstalten und Einrichtungen"	
Anstalten für Nerven- und Geisteskranke	130f, 134f, 138f usw. bis 162f; 176f, 180f, 186f, 188f; 194f, 198f, 202f usw. bis 226f; 240f, 244f
Anteilbeträge der o.R. an die ao.R.	69, 105, 109; 131, 133, 135, 137 usw. bis 185
Arbeiter, Personalausgaben	122, 124
Atomforschung, Wissenschaftliche Bibliotheken und Archive, übrige Wissenschaft	44-49, 72f
Ausgaben	
Außerordentliche	105, 109, 131, 133, 135, 137 usw. bis 185
Bereinigte	82-85, 105, 109, 131, 133, 135, 137 usw. bis 185; 186-193
Bruttoausgaben	79-81, 102-109, 131-185
Eigenausgaben	87-89, 105, 109, 131, 133, 135, 137 usw. bis 185; 186-193
Gesamtausgaben	20-23, 28f, 30f, 36f, 132f, 136f, 140f, 144f, 150f, 154f, 156f usw. bis 168f; 170f, 174
Lastenausgleich	128
Mehrausgaben	117, 121
Nettoausgaben	28f
Personalausgaben	20-23, 36, 68, 102, 106, 122-125; 130, 132, 134, 136 usw. bis 184
Sächliche Zweckausgaben	36, 39, 45, 51, 57, 63, 102, 106; 130, 132, 134, 136 usw. bis 184
Unmittelbare Ausgaben	20-23, 28f, 30f, 36; 39, 45, 51, 57, 63
Unbereinigte Gesamtausgaben	20-23, 28f, 30f, 36
Vermögensbewegung	28f, 30f, 36, 102-109, 130-185
Vermögensunwirksame s. "Verwaltungs- und Zweckausgaben"	
Vermögenswirksame s. "Ausgaben der Vermögensbewegung"	
Verwaltungs- und Zweckausgaben	20-23, 28f, 30f, 36, 102, 106; 130, 132, 134, 136 usw. bis 184
Ausgleichsforderungen	62-67, 76f
Ausgleichsstock, Zuweisungen aus dem	114, 118
Außerordentliche Ausgaben s. "Ausgaben"	

B

Seite

Badebetriebe s. "Kur- und Badebetriebe"	
Bauinvestitionen (Bausgaben)	30f, 36, 39, 45, 51, 57, 63, 69, 105, 109, 126-127, 131, 133, 135, 137 usw. bis 185
Bau- und Wohnungswesen	20-23, 50-55, 79, 81, 83 usw. bis 101; 127, 129, 130f, 134f, 138f, 142f usw. bis 170f; 172f, 176f, 180f, 184f, 190f, 192f, 194f, 198f, 202f usw. bis 234f; 236f, 240f, 244f, 248f
Bauverwaltung, Städtebau und -planung, Vermessungswesen, Katasteramt, Hochbau- und Maschinenamt	56-61, 76f, 130f, 134f, 138f usw. bis 162f; 176f, 180f, 184f, 190f, 192f; 194f, 198f, 202f usw. bis 226; 240f, 244f, 248f
Beamte und Angestellte, Personalausgaben	30f, 38, 44, 50, 56, 62, 122-125
Beleuchtung und Reinigung	50-55, 74f, 134f, 136f, 140f usw. bis 164f; 166f, 172f, 178f, 182f, 190f, 192f; 196f, 200f, 204f usw. bis 228f; 230f, 236f, 242f, 246f
Bereinigte Ausgaben	82-85, 105, 109, 131, 133, 135, 137 usw. bis 185
Bereinigter Finanzbedarf s. "Bereinigte Ausgaben"	
Berufsfachschulen	38-43, 72f, 130f, 134f, 138f, 142f usw. bis 166f; 172f, 176f, 180f, 186f, 188f, 194f, 198f, 202 usw. bis 230f; 236f, 240f, 244f
Bestattungswesen	56-61, 74f
Beteiligungen	39, 45, 51, 57, 63, 69, 102, 106, 131, 133, 135, 137 usw. bis 185
Bewegliche Vermögen s. "Vermögen"	
Biersteuer	34f
Bildungswesen	38-43, 72f
Brücken s. "Straßenbau"	
Bruttoausgaben s. "Ausgaben"	
Bundesautobahnen einschl. Brücken	56-61, 76f
Bundesstraßen einschl. Brücken	56-61, 76f

D

Darlehen	
Aufnahme	36, 71, 94-97, 111, 113, 195, 197, 199 usw. bis 249
Gewährung	20-23, 30f, 36, 39, 45, 51, 57, 63, 69, 102, 106, 130, 132, 134, 136 usw. bis 184
Innere	20-23, 36, 71, 101, 105; 195, 197, 199 usw. bis 249
Rückflüsse	20-23, 36, 71, 110, 112, 194, 196, 198 usw. bis 248
Deckungsbedarf	105, 109
Deckungsmittel	
Allgemeine	114-121
Spezielle (verwaltungszweiggebundene)	62-67, 76f, 111, 113, 195, 197, 199 usw. bis 249
Eigene spezielle	111, 113, 195, 197, 199 usw. bis 249
Übrige	20-23, 98-101
Domänen und Forsten	50f, 52f, 54f, 68, 70, 74f

Eigenausgaben (Reiner Finanzbedarf)	86-89, 105, 109, 131, 133, 135, 137 usw. bis 185
Einkommensteuer	34f
Einnahmen	
Gesamteinnahmen	28f, 32f, 36; 197f, 200f, 204f usw. bis 232f; 234f, 238f, 242f, 246f, 248f
Mehreinnahmen	117, 121
Steuern und steuerähnliche Einnahmen s. "Steuern"	
Unmittelbare Einnahmen	20-23, 28f, 32f, 36; 43, 49, 55, 61, 67
Unbereinigte Gesamteinnahmen	20-23, 28f, 32f, 36
Übrige	20-23, 32f, 36, 42, 71, 110, 112, 194, 196, 198 usw. bis 248
Vermögensbewegung	28f, 32f, 36, 43, 49, 55, 61, 67, 71; 110f, 112; 194f, 196f, 198f usw. bis 248f
Vermögensunwirksame s. "Einnahmen aus Verwaltung und Betriebe"	
Vermögenswirksame s. "Einnahmen aus der Vermögensbewegung"	
Verwaltung und Betrieb	20-23, 28f, 32f, 36, 43, 49, 55, 61, 67; 110, 112, 194, 196, 198 usw. bis 248
Einrichtungen	
Gesundheitswesen s. "Gesundheitswesen"	
Jugendhilfe s. "Jugendhilfe"	
Kommunale s. "Kommunale Anstalten und Einrichtungen" und "Öffentliche Einrichtungen, Wirtschaftsförderung"	
Kriegsfolgenhilfe s. "Fürsorge, Einrichtungen und Leistungen"	
Lebensmittelversorgung und Marktwesen s. "Lebensmittelversorgung"	
Leibesübungen und Jugendpflege s. "Leibesübungen"	
Wissenschaftliche s. "Wissenschaftliche Einrichtungen"	
Elektrizitätsversorgung	36, 37, 68, 70, 102, 120
Energie- und Wasserwirtschaft, Gewerbe, Dienstleistungen	36f, 56-61, 74f
Entbindungs- und Wöchnerinnenheime s. "Krankenhäuser"	
Entgelte s. "Gebühren, Entgelte, Strafen"	
Entnahmen aus Rücklagen und aus Kapitalvermögen	
Gesamthaushalt	20-23, 196, 200, 204f usw. bis 232f; 234f, 238f, 242f, 246f, 248f
Verwaltungszeige	36, 43, 49, 55, 61, 67, 71; 194, 196, 198 usw. bis 248
Entwicklungshilfe	62-67, 72f
Erlöse aus Vermögensveräußerungen	20-23, 32f, 36, 43, 49, 55, 61, 67, 71; 111, 113; 195, 197, 199 usw. bis 249
Ernährung s. "Förderung von Land- und Forstwirtschaft"	
Erträge	
Allgemeines Grundvermögen s. "Grundvermögen"	
Allgemeines Kapitalvermögen s. "Kapitalvermögen"	
Kapitalanlagen s. "Kapitalanlagen"	
Land- und Forstwirtschaft s. "Land- und Forstwirtschaft"	
Sondervermögen s. "Sondervermögen"	
Wirtschaftliche Unternehmen s. "Wirtschaftliche Unternehmen"	
Erweiterungs- und Umbauten s. "Neu- und Wiederaufbau"	
Erwerbsvermögen	
Ausgaben	30f, 36, 39, 45, 51, 57, 63; 69, 79, 81 usw. bis 93; 132f, 136f, 140f, 144f usw. bis 168f; 170f, 174f, 178f, 182f, 184f, 190f, 192f
Einnahmen	36, 71, 95, 97, 99, 101; 110f, 112f, 196f, 200f, 204f usw. bis 232f; 234f, 238f, 242f, 246f, 248f
Zuschußbedarf	91, 93
Erwerb von Grundvermögen s. "Grundvermögen"	

F

Seite

Fachschulen s. "Berufsfachschulen"	
Feuerlöschwesen	127, 132f, 136f, 140f usw. bis 164f; 166f, 170f, 172f, 178f, 182f, 190f, 192f; 196f, 200f, 204f usw. bis 228f; 230f, 234f, 236f, 242f, 246f
Finanzbedarf	
Bereinigter s. "Bereinigte Ausgaben"	
Reiner s. "Eigenausgaben"	
Finanzstatistischer Abschluß	28
Finanz-, Steuer- und Schuldenverwaltung	38-43, 66f, 72f, 76f, 79, 81 usw. bis 101; 127, 129, 132f, 136f, 140f usw. bis 168f; 170f, 174f, 178f, 182f, 184f, 190f; 192f, 196f usw. bis 232f; 234f, 238f, 242f, 246f, 248f
Finanzzuweisungen, allgemeine	20-23, 114, 118; 196f, 200f, 204 usw. bis 232f; 234, 238f, 242f, 246f, 248f
Flurbereinigung s. "Umlegung"	
Förderung	
Handel, Industrie und Gewerbe	50-55, 74f
Land- und Forstwirtschaft	50-55, 68, 70, 74f; 132f, 136f, 140f usw. bis 164f, 166f, 170f, 172f, 178f, 182f, 184f, 190f; 192f, 196f usw. bis 228f; 230f, 234f, 236f, 242f, 246f, 248f
Wirtschaft und Verkehr	50-55, 74f, 79, 81 usw. bis 99; 127, 132f, 136f, 140f usw. bis 164f; 166f; 170f, 172f, 178f, 182f, 184f, 190f; 192f, 196f, 200f usw. bis 228f; 230f, 234f, 236f, 242f, 246f, 248f
Forsten s. "Domänen und Forsten"	
Forstwirtschaft s. "Land- und Forstwirtschaft"	
Fürsorge (soziale Angelegenheiten)	
Allgemeine	44-49, 72f, 130f, 134f, 138f usw. bis 170f; 172f, 176f, 180f; 186f, 188f; 192f, 198f, 202f usw. bis 234f; 236f, 240f, 244f
Einrichtungen	44-49, 72f; 130f, 134f, 138f usw. bis 162f; 176f, 180f, 186f, 188f, 194f, 198f, 202f usw. bis 226f; 240f, 244f
Verwaltung	44-49, 72f, 130f, 134f, 138f usw. bis 162f; 176f, 180f, 186f, 188f; 194f, 198f, 202f usw. bis 226f; 240f, 244f
Jugendhilfe	44-49, 72f, 79, 81, 83 usw. bis 101; 127; 129, 130f, 134f, 138f usw. bis 170f; 172f, 176f, 180f, 184f, 186f, 188f; 194f, 198f, 202f usw. bis 234f; 236f, 240f, 244f
G	
Gasversorgung	68, 70, 116, 120
Gebietskörperschaften s. "Zuweisungen"	
Gebühren, Entgelte, Strafen	20-23, 32f, 36, 42, 48, 54, 60, 66; 110, 112; 194, 196, 198 usw. bis 248
Geisteskranke s. "Anstalten für Nerven- und Geisteskranke"	
Gesamtausgaben s. "Ausgaben"	
Gesamteinnahmen s. "Einnahmen"	
Gesamthaushalt	
Mehreinnahmen und Mehrausgaben	117, 121
Entnahmen aus Rücklagen	20-23, 32f, 196f, 200f, 204f usw. bis 232f; 234f, 238f, 242f, 246f, 244f
Zuführungen an Rücklagen	20-23, 132f, 136f, 140f usw. bis 168f; 170f, 174f, 178f, 182f, 184f
Rücklagen für den	30f, 117, 121
Gesamtschulen	38-43, 72f, 130f, 134f, 138f, 142 usw. bis 166f; 172f, 176f, 180f, 186f, 188f, 194f, 198f, 202 usw. bis 230f; 236f, 240f, 244f
Gesundheit, Sport und Leibesübungen	50-55, 74f; 130f, 134f, 138f usw. bis 162f; 176f, 180f; 186f, 188f; 194f, 198f, 202f usw. bis 226f; 240f, 244f

Gesundheits- und Jugendpflege s. auch "Leibesübungen und Jugendpflege"	50-55, 74f, 79, 81, 83 usw. bis 101; 127, 129, 130f, 134f, 138f usw. bis 170f; 172f, 176f, 180f, 184f, 186f, 188f; 196f, 198f, 202f usw. bis 234f; 236f, 240f, 244f, 248f
Einrichtungen, sonstige	130f, 134f, 136f usw. bis 162f; 176f, 180f, 186f, 188f 192f, 198f, 202f usw. bis 226f; 240f, 244f
Getränksteuer	115, 119
Gewährung von Darlehen s. "Darlehen"	
Gewerbe s. "Förderung"	
Gewerbsteuer	
nach Ertrag und Kapital	20-23, 115, 119
nach der Lohnsumme	20-23, 115, 119
Große Instandsetzungen s. "Neu- und Wiederaufbau"	
Grundbeträge der Realsteuern s. "Realsteuern"	
Grunderwerbsteuer	34f
Grundsteuer	20-23, 34f, 115, 119
Grundsteuerausfallentschädigung (Grundsteuerergänzungszuschüsse)	114, 118
Grundvermögen	
Allgemeines	62-67, 76f, 79, 81, 83, 85, 87 usw. bis 101, 117, 121; 132, 136f, 140f usw. bis 168f; 170f, 174f, 178f, 182f; 186f, 190f, 192f, 196f, 200f usw. bis 232f; 234f, 238f, 242f, 246f, 248f
Erlöse aus Veräußerungen s. "Erlöse aus Vermögensveräußerungen"	
Erträge	117, 121
Erwerb	105, 109; 131, 133, 135 usw. bis 185
Personalausgaben	20-23, 123, 125

H

Häfen s. "Wasserstraßen"	
Hafen- und Umschlagunternehmen	68, 70, 116, 120
Handel s. "Förderung"	
Hochbauamt s. "Bauverwaltung"	
Hochschulen, sonstige, Lehrerausbildung und allgemeine Aufgaben für die Hochschule	44-47, 72f
Hochschulkliniken	44-47, 72f
Hoheitsverwaltungen	62-67, 76f
Hoheits- und Kammereiverwaltungen	62-67, 76f
Höhere Schulen	38-43, 72f, 127; 130f, 134f, 138f usw. bis 170f; 172f, 176f, 180f, 186f, 188f; 196f, 198f, 202f usw. bis 234f; 236f, 240f, 244f

I

Industrie s. "Förderung"	
Innere Darlehen s. "Darlehen"	
Innere Verwaltung s. "Allgemeine Verwaltung"	
Innere Verwaltung und allgemeine Staatsaufgaben s. "Allgemeine Verwaltung"	
Instandsetzungen, große s. "Neu- und Wiederaufbau"	
Instandsetzung von beweglichem Vermögen s. "Vermögen"	
Investitionen s. "Neu- und Wiederaufbau"	

J

Seite

Jugendhilfe und ihre Einrichtungen	44-49, 72f, 130f, 134f, 138f usw. bis 162f; 176f, 180f, 186f, 188f, 194f, 198f, 202f usw. bis 226; 240f, 244f
außerdem Fürsorge und Jugendhilfe	44-49, 72f, 79, 81, 83 usw. bis 101; 127, 130f, 134f, 138f usw. bis 170f; 172f, 176f, 180f, 184f, 188f; 194f, 198f, 202f usw. bis 234f; 236f; 240f, 244f, 248f

K

Kämmereiverwaltungen	79, 81, 83 usw. bis 101; 132f, 136f, 140f usw. bis 168f; 170f, 174f, 178f, 182f, 184f, 190f, 192f; 196f, 200f, 204f usw. bis 232f; 234f, 238f, 242f, 246f, 248f
Kämmerei- und Hoheitsverwaltungen	62-67, 76f
Kapitalanlagen, Erträge	36, 70, 110, 112, 194, 196, 198 usw. bis 248
Kapitalvermögen	
Allgemeines	76f, 117, 121; 132f, 136f, 150f usw. bis 168f; 170f, 174f, 178f, 182f, 184f, 190f; 192f, 196f, 200f usw. bis 232f; 236f, 242f, 246f, 248f
Entnahmen s. "Entnahmen"	
Erträge	117, 121
Zuführungen s. "Rücklagen"	
Katasteramt s. "Bauverwaltung"	
Kinosteuer	115, 119
Kirchliche Angelegenheiten	34-39, 58f
Körperschaftsteuer	34f
Kombinierte Versorgungs- und Verkehrsunternehmen	68, 70, 117, 121
Kombinierte Versorgungsunternehmen	68, 70, 116, 120
Kommunale Anstalten und Einrichtungen s. auch "Öffentliche Einrichtungen, Wirtschaftsförderung"	
50-55, 74f, 79, 81, 83 usw. bis 101; 127, 132f, 136f, 140f usw. bis 164; 166f, 170f, 172f, 178f, 182f, 184f, 190f; 192f, 196f, 200f usw. bis 228f; 230f, 234f, 236f, 242f, 246f, 248f	
Konzerte s. "Theater"	
Kraftfahrzeugsteuer	34f
Krankenhäuser, Entbindungs- und Wöchnerinnenheime	127; 130f, 134f, 138f usw. bis 166f; 172f, 176f, 180f, 186f, 188f; 194f, 198f, 202f usw. bis 230f; 234f, 236f, 240f, 244f
Kreditmarktmittel s. auch "Schuldenaufnahmen"	
Kreisstraßen (L II O)	56-61, 76f
Kriegsfolgebehörden	44-49, 72f
Kriegsfolgelasten	56-61, 76f
Kriegsfolgenhilfe s. "Fürsorge" (Allgemeine Einrichtungen)	
Kriegsgefangenenentschädigung nach dem Kriegsgefangenenentschädigungsgesetz	
Leistungen	44-49, 72f; 130f, 134f, 138f usw. bis 162f; 176f, 180f, 186f, 188f; 196f, 198f, 202f usw. bis 234f; 240f, 244f
Verwaltungsaufwand	44-49, 72f, 130f, 134f, 138f usw. bis 162f; 176f, 180f, 186f, 188f, 194f, 198f, 202f usw. bis 226f; 240f, 244f
Kultur s. auch "Wissenschaft"	78, 80, 82 usw. bis 100; 127, 129, 130f, 134f, 144f usw. bis 170f; 172f, 176f, 180f, 184f, 186f, 188f, 194f, 198f, 202f usw. bis 234f; 236f, 240f, 244f, 248f
Kulturbau s. "Wasser- und Kulturbau"	
Kunst und Volksbildung, Heimatpflege	44-49, 72f
Kur- und Badebetriebe, Mineralquellen	68, 70, 117, 121

L

Seite

Landeplanung s. "Vermessungswesen"	
Landschaftsverbandsumlage s. "Umlagen"	
Landstraßen I. und II. Ordnung einschl. Brücken	20-23, 56-61, 76f
Land- und Forstwirtschaft	
Erträge	36, 70, 117, 121
Förderung	68, 70, 132f, 136f, 140f usw. bis 164f; 166f, 170f, 172f, 178f, 180f, 184f, 190f, 192f, 196f, 200 usw. bis 228f; 230f, 234f, 236f, 242f, 248f
Landwirtschaftliche Siedlungen	50-55, 62-67, 74f, 76f
Lastenausgleich	
Amt bzw. Verwaltung	130f, 134f, 138f usw. bis 162f; 176f, 180f, 186f, 188; 194f, 198f, 202f usw. bis 226f; 240f
Einnahmen	128
Leistungen	128
Lebensmittelversorgung und Marktwesen, Einrichtungen	56-61, 74f, 132f, 136f, 140f usw. bis 164f; 166f, 172f, 178f, 182f, 190f; 192f, 196f, 200f usw. bis 228f; 230f, 236f, 242f
Leibesübungen und Jugendpflege und ihre Einrich- tungen s. auch "Gesundheits- und Jugendpflege"	50-55, 74f, 127f; 130f, 134f, 138f usw. bis 162f; 166f, 170f, 172f, 176f, 180f, 184f, 186f, 188f; 194f, 198f, 202f usw. bis 226f; 230f, 234f, 236f, 240f, 244f, 248f
Leistungen nach dem Kriegsgefangenenentschädigungsgesetz s. "Kriegsgefangenenentschädigung"	
Lohnsummensteuer	20-23, 30f, 115, 119
Lotterie- und Rennwettsteuer	34f
Lotterieunternehmen, Einnahmen	34f
Lotto s. "Zahlenlotto"	
Luftschutz und Amt für Verteidigungslasten	130f, 134f, 138f usw. bis 166f; 172f, 176f, 180f, 186f, 188f; 194f, 198f, 202 usw. bis 230f; 236f, 240f, 244f

M

Marktwesen s. "Lebensmittelversorgung"	
Maschinenamt s. "Bauverwaltung"	
Mehrausgaben	
Außerordentliche Rechnung	117, 121
Gesamthaushalt	117, 121
Mehreinnahmen	
Außerordentliche Rechnung	117, 121
Gesamthaushalt	117, 121
Miet- und Lastenbeihilfen	130f, 134f, 138f usw. bis 162f; 176f, 180f, 186f; 188; 194f, 198f, 202f usw. bis 226f; 240f, 244f
Mieten, Pachten	36, 42, 48, 54, 60, 66, 70
Mineralquellen s. "Kur- und Badebetriebe"	
Mittelschulen s. "Realschulen"	
Musik s. "Theater"	

N

Nerven- und Geisteskranke s. "Anstalten für Nerven- und Geisteskranke"	
Neuanschaffung von beweglichem Vermögen s. "Vermögen"	
Neu- und Wiederaufbau, Erweiterungs- und Umbauten, große Instandsetzungen	20-23, 36, 39, 45, 51, 57, 63; 69, 105, 109, 131, 133, 135 usw. bis 185
Nichtaufteilbarer Schuldendienst s. "Schuldendienst"	

O

Seite

Öffentliche Einrichtungen, Wirtschaftsförderung s. auch "Kommunale Anstalten"	20-23, 79, 81, 83 usw. bis 101; 127, 129, 132f, 136f, 140f usw. bis 164f; 166f, 170f, 172f, 178f, 182f, 184f, 190f, 192f, 196f, 200f usw. bis 228f; 230f, 234f, 236f, 242f, 246f, 248
Öffentliche Sicherheit und Ordnung	38-43, 72f, 78, 80, 82 usw. bis 100; 127, 130f, 134f, 138f usw. bis 170f; 172f, 176f, 180f, 184f, 186f, 188f, 194f, 198f, 202f usw. bis 234f; 236f, 240f, 244f, 248f
Ordentliche Gerichte und Staatsanwaltschaften, Strafvollzugsanstalten	38-43, 72f

P

Personalausgaben (einschl. sonstige Personalausgaben und Versorgungsbezüge)	
Arten	36, 38, 44, 50, 56, 62, 68, 74f, 122-125
Verwaltungszweige	36, 38, 44, 50, 56, 62, 68, 74f, 102, 106; 130, 132, 134 usw. bis 184
Personalstand	20-23, 123
Polizei	38-43, 72f, 130f, 134f, 138f usw. bis 162f; 176f, 180f, 186f, 188f; 194f, 198f, 202f usw. bis 226f; 240f, 244f

R

Realschulen	38-43, 62f, 127f; 130f, 134f, 138 usw. bis 170f; 172f, 176f, 180f, 186f, 188f, 194f, 198f, 202 usw. bis 234f; 236f, 240f
Realsteuern	
Einnahmen	20-23, 115, 119
Rechtsschutz	38-43, 62f
Reinausgaben s. "Ausgaben"	
Reiner Finanzbedarf s. "Eigenausgaben"	
Reinigung s. "Beleuchtung und Reinigung"	
Rückflüsse von Darlehen s. "Darlehen"	
Rücklagen	
Gesamthaushalt	62-67, 76f, 105, 121
Entnahmen	36, 62-67, 71, 76f; 196f, 200f, 204f usw. bis 232f; 234f, 238f, 242f, 246f, 248f
Zuführungen	30f, 36, 39, 45, 51, 57, 63, 69; 132f, 136f, 140f usw. bis 158f; 170f, 174f, 178f, 182f, 184f
Verwaltungszweige	
Entnahmen	36, 71, 106, 112, 194, 196, 198 usw. bis 246
Zuführungen (einschl. Kapitalvermögen und Beteiligungen)	30f; 131, 133, 135 usw. bis 185
Ruhrsiedlungsverbandsumlage s. "Umlagen"	

S

Sachvermögen s. "Erlöse aus Vermögensveräußerungen"
Sächliche Zweckausgaben s. "Ausgaben"
Schifffahrt s. "Wasserstraßen"
Schlüsselzuweisungen s. "Zuweisungen"

Schulden s. auch "Darlehen"	
bei Gebietskörperschaften (einschl. Zuweisungen)	32f, 36, 62-67, 70, 71, 76f, 94-97, 110, 113; 195, 197, 199 usw. bis 249
aus Kreditmarktmitteln und innere Darlehen . . .	20-23, 32f, 36, 62-67, 71, 76f, 111, 113; 195, 197, 199 usw. bis 249
Schuldendienst	
Nicht aufteilbar	134f, 136f, 140f usw. bis 168f; 170f, 174f, 178f, 182, 184f, 190f, 192f, 196f, 200f, 204f usw. bis 232f, 234f, 238f, 242f, 246f, 248f
Tilgungen	20-23, 30f, 36, 39, 45, 51, 57, 63, 68, 102, 106; 132, 134 usw. bis 184
Zinsen	20-23, 30f, 32f, 36, 102, 106; 136, 132, 134 usw. bis 184
Schuldenverwaltung s. "Finanzverwaltung"	
Schulen	
	20-23, 38-43, 72f; 78, 80 usw. bis 100; 127; 129; 130f, 134f, 138f usw. bis 170f; 172f, 176f, 180f, 184f, 186f, 188f; 194f, 198f, 202f usw. bis 234f; 236f, 240f, 244f, 248f
Verwaltung, Ministerium	38-43, 72f, 130f, 134f, 138f usw. bis 156; 172f, 176f, 180f, 186f, 188f, 194f, 198f, 200f usw. bis 230f, 236f, 240f, 244f
Sicherheit, Öffentliche s. "Öffentliche Sicherheit und Ordnung"	
Siedlungen, landwirtschaftliche	50-55, 74f
Sonderschulen s. "Volks- und Sonderschulen"	
Sondervermögen	76f, 132f, 136f, 140f usw. bis 168f; 170f, 174f, 178f, 182f, 184f, 190f, 192f, 196f, 200f, 204f usw. bis 232f, 234f, 238f, 242f, 246f, 248f
Sonstige Umlagen s. "Umlagen"	
Sonstige Verkehrsunternehmen	68, 70, 116, 120
Soziale Angelegenheiten	20-23, 44-49, 72f, 79, 81, 83 usw. bis 101; 127, 129, 130f, 134f, 138f usw. bis 170f; 172f, 176f, 184f, 186f, 188; 194f, 198f, 202f usw. bis 234f; 236f, 240f, 244f, 248f
Spar- und Kreditinstitute s. "Bank-, Spar- und Kreditinstitute"	
Spezielle Deckungsmittel s. "Deckungsmittel"	
Spiel- und Wettunternehmen	34f
Sport und Leibesübungen	50-55, 74f
Stadtentwässerung	20-23, 36, 37, 50-55; 74f; 136f, 140f, 144f usw. bis 152f; 160f, 178f, 182f; 200f, 204f, 208f usw. bis 216f, 224f, 228f, 242f, 246f
Städtebau und -planung s. "Bauverwaltung"	
Steuern	
Landessteuern	34f
Steuern und steuerähnliche Einnahmen	20-23, 34f, 62-67, 76f, 115, 119; 196f, 200, 204f usw. bis 232f; 234f, 238f, 242f, 246f
Steuerverwaltung s. "Finanzverwaltung"	
Strafen s. "Gebühren, Entgelte, Strafen"	
Straßenbau (Straßen, Wege, Brücken)	20-23, 127; 129, 130f, 134f, 138f usw. bis 170f; 172f, 176f, 180f, 184f, 190f, 192f, 194f, 198f, 202f usw. bis 234f, 236f, 240f, 244
T	
Talsperren, Wasserversorgung und Abwasserbeseitigung	36, 37, 50-65, 74f
Theater und Musik bzw. Konzerte	44-49, 72f; 130f, 134f, 138f usw. bis 166f; 172f, 176f, 180f, 184f, 188f; 194f, 198f, 202f usw. bis 230f; 236f, 240f, 244f
Tiefbau s. "Straßenbau"	
Tierzucht, Tiergesundheit, Tierhaltung	50-55, 74f
Tilgungen s. "Schuldendienst"	
Toto	34f
Trümmerbeseitigung und -verwertung	130f, 134f, 138f usw. bis 162f; 176f, 180f, 190f, 192f, 194f, 198f, 202f usw. bis 226f; 240f, 244f

U

Seite

Übrige Einnahmen s. "Einnahmen"	
Umbauten s. "Neu- und Wiederaufbau"	
Umlagen	
Allgemeine	62-67, 76f, 114f, 118f, 132f, 136f, 140f usw. bis 168f; 170f, 174f, 178f, 182f, 184f, 196f, 200f, 204f usw. bis 232f; 234f, 238f, 242f, 246f
Amtsumlage	115, 119
Kreisumlage	115, 119
Landschaftsverbandsumlage	115, 119
an den Siedlungsverband Ruhrkohlenbezirk	115, 119
Umlegung (Flurbereinigung)	115, 119
Umschlagunternehmen s. "Hafen- und Umschlagunternehmen"	
Unterhaltung und Instandsetzung von unbeweglichem Vermögen s. "Vermögen"	
Unterricht s. "Schulen"	

V

Veräußerung von Grund- und sonstigen Sachvermögen s. "Erlöse aus Vermögensveräußerungen"	
Verfassungs-, Sozial-, Arbeits-, Finanz-, Verwaltungsgerichte, allgemeine Rechtsschutzaufgaben	38-43, 72f
Vergnügungssteuer	115, 119
Verkehrsförderung s. "Förderung"	
Verkehrsförderung, Unternehmen der	68, 70, 117, 121
Verkehrsunternehmen	62-67, 68, 70, 74f, 116, 117, 120, 121
Verkehrswesen	56-61, 68, 70, 76f
Vermessungswesen und Landesplanung s. auch "Bauverwaltung"	56-61, 76f
Vermögen s. auch "Grundvermögen", "Kapitalvermögen"	
Neuanschaffung von beweglichem	20-23, 30f, 36, 39, 45, 51, 57, 63; 69, 105, 109, 131, 139, 141 usw. bis 191
Unterhaltung und Instandsetzung von unbeweglichem	20-23, 30f, 36, 39, 45, 51, 57, 102, 106, 130, 132, 134 usw. bis 184
Vermögenssteuer	34f
Vermögensunwirksame Ausgaben s. "Ausgaben"	
Vermögensunwirksame Einnahmen s. "Einnahmen"	
Vermögenswirksame Ausgaben s. "Ausgaben"	
Vermögenswirksame Einnahmen s. "Einnahmen"	
Versorgungsbezüge s. "Personalausgaben"	
Versorgungsunternehmen	36, 37, 58-67, 68, 70, 76f, 116, 117, 120, 121
Verteidigungslasten s. "Luftschutz und Amt für Verteidigungslasten"	
Verwaltung s. "Allgemeine Verwaltung" und "Fachverwaltungen"	
Verwaltungszweiggebundene Zuweisungen s. "Zuweisungen"	
Volksbildung s. "Wissenschaft"	
Volks- und Sonderschulen	38-43, 72f, 130f, 134f, 138f usw. bis 170; 172f, 176f, 180f, 186f, 188f, 194f, 198f, 202f usw. bis 234f; 236f, 240f, 244f

W

Wasserstraßen, Schifffahrt und Häfen	56-61, 68, 70, 76f
Wasserversorgung	36, 37, 68, 70, 116, 120
Wege s. "Straßenbau"	
Wehrdienstpflichtigenerfassung	38-43, 72f
Wiederaufbau s. "Neu- und Wiederaufbau"	
Wiedergutmachung	56-61, 72f

	Seite
Wirtschaft s. auch "Wirtschaftsförderung"	56-65, 74f; 79, 83 usw. bis 101; 127, 132f, 136f, 140f usw. bis 164f; 166f, 170f, 172f, 178f, 182f, 184, 190f, 192f, 196f, 200f, 204f usw. bis 228f; 230f, 234f, 236f, 232f, 248f
Ausgaben (soweit den Hoheits- bzw. Kämmerer- verwaltungen zugerechnet)	132f, 136f, 140f usw. bis 168f; 170f, 174f, 178f, 182f, 184f, 190f, 192f
Einnahmen (soweit den Hoheits- bzw. Kämmerer- verwaltungen zugerechnet)	196f, 200f, 204f usw. bis 232f; 234f, 238f, 242f, 246f, 260f
Erträge	116, 117, 120, 121
Personalausgaben	20-23, 36, 68, 122, 125
Spezielle Deckungsmittel (soweit den Hoheits- bzw. Kämmerer- verwaltungen zugerechnet) s. "W.U. Einnahmen"	
Wirtschaftsförderung s. auch "Wirtschaft"	56-65, 74f, 66-71, 76f, 79, 81, 83 usw. bis 101, 127, 129, 132f, 136f, 140f usw. bis 154f; 166f, 170f, 172f, 178f, 182f, 184f, 190f, 192f, 196f, 200f, 204f usw. bis 228f; 230f, 234f, 236f, 242f, 246f
Wissenschaft, Kunst und Volksbildung s. auch "Kultur"	38-43, 72f, 78, 80, 82 usw. bis 100; 127, 130f, 134f, 138f usw. bis 170f; 172f, 176f, 180f, 184f, 186f, 188f, 194f; 198f, 202f usw. bis 234f; 236f, 240f, 244f
Wissenschaftliche Einrichtungen (Institute)	38-43, 72f
Wissenschaftliche Hochschulen	44-47, 72f
Wissenschaftspflege	130f, 134f, 138f usw. bis 162f; 176f, 180f, 186f, 188f, 194f, 198f, 202 usw. bis 226f; 240f, 244f
Wöchnerinnen- und Entbindungsheime s. "Krankenhäuser"	
Wohnbeihilfen, Kindergeld	44-49, 74f
Wohnsiedlung s. "Bau- und Wohnungswesen"	
Wohnungsbau, Landesmittel s. "Bau- und Wohnungswesen"	
Wohnungsbau und Wohnsiedlung s. "Bau- und Wohnungswesen"	
Z	
Zinsen	
Ausgaben s. "Schuldendienst"	
Einnahmen	36, 42, 48, 54, 60, 66, 68, 110, 112, 194, 196, 198 usw. bis 248
Zivilschutz	38-43, 72f
Zuführungen an Rücklagen und an Kapitalvermögen	
Gesamthaushalte s. "Rücklagen"	
Verwaltungszweige	36, 69, 131, 133, 135 usw. bis 185
Zuschüsse des Landes zum Lastenausgleichsfonds	46
Zuschußbedarf	90-93, 105, 109, 131, 133, 135 usw. bis 185
Zuweisungen	
aus dem Ausgleichsstock	114, 118
Finanzzuweisungen, allgemeine	20-23, 114, 118, 196, 200, 204 usw. bis 232f; 234f, 238f, 242f, 246f, 248f
an Gebietskörperschaften	30f, 36, 40, 46, 52, 58, 64, 68, 102, 106; 130, 132, 134 usw. bis 190
von Gebietskörperschaften einschl. Darlehen	20-23, 32f, 36, 41, 47, 53, 59, 65, 70, 71, 94, 97, 110, 112, 126, 127; 194, 196, 198 usw. bis 248
Schlüsselzuweisungen	114-118
Verwaltungszweiggebundene	20-23, 94-97; 126, 127, 130, 132, 134 usw. bis 184; 194, 196, 200 usw. bis 248
an Zweckverbände, sonstige Körperschaften usw. s. "Allgemeiner sächlicher Verwaltungsaufwand"	
von Zweckverbänden, sonstigen Körperschaften usw. s. "Einnahmen, Übrige"	
Zweckausgaben, sächliche s. "Ausgaben"	

